



ΕΛΛΗΝΙΚΗ ΔΗΜΟΚΡΑΤΙΑ

ΥΠΟΥΡΓΕΙΟ ΟΙΚΟΝΟΜΙΑΣ & ΟΙΚΟΝΟΜΙΚΩΝ



ΓΕΝΙΚΗ ΓΡΑΜΜΑΤΕΙΑ
ΕΘΝΙΚΗΣ ΣΤΑΤΙΣΤΙΚΗΣ ΥΠΗΡΕΣΙΑΣ
ΤΗΣ ΕΛΛΑΔΟΣ

Πειραιάς, 24-8-2007

Δ Ε Λ Τ Ι Ο Τ Υ Π Ο Υ

ΕΜΠΟΡΕΥΜΑΤΙΚΕΣ ΣΥΝΑΛΛΑΓΕΣ ΤΗΣ ΕΛΛΑΔΟΣ

ΙΟΥΝΙΟΣ 2007

ΙΑΝΟΥΑΡΙΟΣ - ΙΟΥΝΙΟΣ 2007

(Προσωρινά στοιχεία)

Η Γενική Γραμματεία Εθνικής Στατιστικής Υπηρεσίας της Ελλάδος ανακοινώνει τις Εμπορευματικές Συναλλαγές της Ελλάδος κατά το μήνα Ιούνιο και το χρονικό διάστημα Ιανουαρίου-Ιουνίου 2007.

Η συνολική αξία των εισαγωγών - αφίξεων κατά το μήνα Ιούνιο 2007 ανήλθε στο ποσό των **4.444,2** εκατ. ευρώ (**5.946,3** εκατ. δολάρια) έναντι **4.253,2** εκατ. ευρώ (**5.364,1** εκατ. δολάρια) κατά τον ίδιο μήνα του έτους 2006, παρουσιάζοντας αύξηση **4,5%** σε σύγκριση με τον αντίστοιχο μήνα του έτους 2006. Η συνολική αξία των εισαγωγών-αφίξεων εξαιρουμένων των πετρελαιοειδών παρουσίασε αύξηση **253,4** εκατ. ευρώ ή **7,2%** σε σύγκριση με τον αντίστοιχο μήνα του έτους 2006 (Πίνακες 2 & 3).

Η συνολική αξία των εξαγωγών - αποστολών κατά το μήνα Ιούνιο 2007 ανήλθε στο ποσό των **1.460,3** εκατ. ευρώ (**1.965,4** εκατ. δολάρια) έναντι **1.526,8** εκατ. ευρώ (**1.937,3** εκατ. δολάρια) κατά τον ίδιο μήνα του έτους 2006, παρουσιάζοντας μείωση **4,4%** σε σύγκριση με τον αντίστοιχο μήνα του έτους 2006. Η συνολική αξία των εξαγωγών – αποστολών εξαιρουμένων των πετρελαιοειδών παρουσίασε μείωση **78,3** εκατ. ευρώ ή **5,9%** σε σύγκριση με τον αντίστοιχο μήνα του έτους 2006 (Πίνακες 2 & 3).

Το έλλειμμα του εμπορικού ισοζυγίου κατά το μήνα Ιούνιο 2007 ανήλθε σε **2.983,9** εκατ. ευρώ (**3.980,9** εκατ. δολάρια) έναντι **2.726,4** εκατ. ευρώ (**3.426,8** εκατ. δολάρια) κατά τον ίδιο μήνα του έτους 2006, παρουσιάζοντας αύξηση **9,4%** σε σύγκριση με τον αντίστοιχο μήνα του έτους 2006. Εξαιρουμένων των πετρελαιοειδών το έλλειμμα του εμπορικού ισοζυγίου παρουσίασε αύξηση **331,7** εκατ. ευρώ ή **15,2%** σε σύγκριση με τον αντίστοιχο μήνα του έτους 2006 (Πίνακας 1).

Η συνολική αξία των εισαγωγών - αφίξεων κατά το χρονικό διάστημα Ιανουαρίου - Ιουνίου 2007 ανήλθε στο ποσό των **26.121,8** εκατ. ευρώ (**34.616,6** εκατ. δολάρια) έναντι **23.824,0** εκατ. ευρώ (**29.231,7** εκατ. δολάρια) κατά το ίδιο διάστημα του έτους 2006, παρουσιάζοντας αύξηση **9,6%** σε σύγκριση με την αντίστοιχη περίοδο του έτους 2006. Η συνολική αξία των εισαγωγών-αφίξεων εξαιρουμένων των πετρελαιοειδών παρουσίασε αύξηση **2.984,1** εκατ. ευρώ ή **15,8%** σε σύγκριση με την αντίστοιχη περίοδο του έτους 2006 (Πίνακες 5 & 6).

Η συνολική αξία των εξαγωγών - αποστολών κατά το χρονικό διάστημα Ιανουαρίου - Ιουνίου 2007 ανήλθε στο ποσό των **8.523,3** εκατ. ευρώ (**11.366,9** εκατ. δολάρια) έναντι **8.128,6** εκατ. ευρώ (**10.041,7** εκατ. δολάρια) κατά το ίδιο διάστημα του έτους 2006, παρουσιάζοντας αύξηση **4,9%** σε σύγκριση με την αντίστοιχη περίοδο του έτους 2006. Η συνολική αξία των εξαγωγών – αποστολών εξαιρουμένων των πετρελαιοειδών παρουσίασε αύξηση **435,6** εκατ. ευρώ ή **6,2%** σε σύγκριση με την αντίστοιχη περίοδο του έτους 2006 (Πίνακες 5 & 6).

Το έλλειμμα του εμπορικού ισοζυγίου κατά το χρονικό διάστημα Ιανουαρίου - Ιουνίου 2007 ανήλθε σε **17.598,5** εκατ. ευρώ (**23.249,7** εκατ. δολάρια) έναντι **15.695,4** εκατ. ευρώ (**19.190,0** εκατ. δολάρια) κατά το ίδιο διάστημα του έτους 2006, παρουσιάζοντας αύξηση **12,1%** σε σύγκριση με την αντίστοιχη περίοδο του έτους 2006. Εξαιρουμένων των πετρελαιοειδών το έλλειμμα του εμπορικού ισοζυγίου παρουσίασε αύξηση **2.548,5** εκατ. ευρώ ή **21,5%** σε σύγκριση με την αντίστοιχη περίοδο του έτους 2006 (Πίνακας 4).

Επισημαίνεται ότι τα πιο πάνω στοιχεία αφορούν μόνο τις εμπορευματικές συναλλαγές. Συνεπώς, δε συμπεριλαμβάνονται σε αυτά οι συναλλαγές υπηρεσιών και οι μη καταχωρημένες συναλλαγές, οι οποίες, όμως, μαζί με τις εμπορευματικές συναλλαγές, λαμβάνονται υπόψη για την κατάρτιση των Πινάκων Εθνικών Λογαριασμών.

Ακολουθούν πίνακες με συνοπτικά στατιστικά στοιχεία για τις εμπορευματικές συναλλαγές της Χώρας μας κατά το μήνα Ιούνιο και κατά το χρονικό διάστημα Ιανουαρίου - Ιουνίου των ετών 2005, 2006, 2007.

Αρμόδιος: Σοφία Μπακαλίδου
Τηλ: 210 4852042
Fax: 210 4852396
e-mail: sofbak@statistics.gr

Πίνακας 1. Εμπορικό ισοζύγιο: Ιούνιος 2005, 2006 & 2007

(€ εκατομμύρια)	Ιούνιος			Μεταβολές %	
	2005*	2006*	2007*	2006/2005	2007/2006
A. Εισαγωγές - Αφίξεις					
I. Συμπεριλαμβανομένης της αξίας των πλοίων	3.444,9	4.453,0	4.689,1	29,3	5,3
II. Εξαιρουμένης της αξίας των πλοίων	3.285,2	4.253,2	4.444,2	29,5	4,5
III. Εξαιρουμένων των πετρελαιοειδών	2.787,3	3.505,3	3.758,7	25,8	7,2
B. Εξαγωγές - Αποστολές					
I. Συμπεριλαμβανομένων των πετρελαιοειδών	1.199,8	1.526,8	1.460,3	27,3	-4,4
II. Εξαιρουμένων των πετρελαιοειδών	1.046,6	1.321,5	1.243,2	26,3	-5,9
Γ. Εμπορικό ισοζύγιο συμπεριλαμβανομένων των πετρελαιοειδών(=B.I - A.I I)	-2.085,2	-2.726,4	-2.983,9	30,7	9,4
Δ. Εμπορικό ισοζύγιο εξαιρουμένων των πετρελαιοειδών(=B.I I - A.I I I)	-1.740,7	-2.183,8	-2.515,5	25,5	15,2

(USD*** εκατομμύρια)	Ιούνιος			Μεταβολές %	
	2005*	2006*	2007*	2006/2005	2007/2006
A. Εισαγωγές - Αφίξεις					
I. Συμπεριλαμβανομένης της αξίας των πλοίων	4.178,2	5.616,1	6.273,9	34,4	11,7
II. Εξαιρουμένης της αξίας των πλοίων	3.984,4	5.364,1	5.946,3	34,6	10,9
III. Εξαιρουμένων των πετρελαιοειδών	3.380,6	4.420,8	5.029,1	30,8	13,8
B. Εξαγωγές - Αποστολές					
I. Συμπεριλαμβανομένων των πετρελαιοειδών	1.464,1	1.937,3	1.965,4	32,3	1,5
II. Εξαιρουμένων των πετρελαιοειδών	1.277,1	1.676,9	1.673,3	31,3	-0,2
Γ. Εμπορικό ισοζύγιο συμπεριλαμβανομένων των πετρελαιοειδών(=B.I - A.I I)	-2.520,3	-3.426,8	-3.980,9	36,0	16,2
Δ. Εμπορικό ισοζύγιο εξαιρουμένων των πετρελαιοειδών(=B.I I - A.I I I)	-2.103,5	-2.743,9	-3.355,8	30,4	22,3

Σημειώσεις: * Προσωρινά στοιχεία

Πίνακας 2: Εισαγωγές-Αφίξεις, Εξαγωγές-Αποστολές με πετρελαιοειδή

Εισαγωγές - Αφίξεις με πετρελαιοειδή Ιούνιος **

(€ εκατομμύρια)	Ιούνιος			Μεταβολές %	
	2005*	2006*	2007*	2006/2005	2007/2006
I. Ευρωπαϊκή Ένωση	2.068,8	2.557,3	2.723,2	23,6	6,5
II. Τρίτες χώρες	1.216,4	1.696,0	1.721,0	39,4	1,5
ΣΥΝΟΛΟ	3.285,2	4.253,2	4.444,2	29,5	4,5

Εισαγωγές - Αφίξεις με πετρελαιοειδή Ιούνιος **

(USD*** εκατομμύρια)	Ιούνιος			Μεταβολές %	
	2005*	2006*	2007*	2006/2005	2007/2006
I. Ευρωπαϊκή Ένωση	2.509,1	3.225,2	3.643,6	28,5	13,0
II. Τρίτες χώρες	1.475,3	2.138,9	2.302,7	45,0	7,7
ΣΥΝΟΛΟ	3.984,4	5.364,1	5.946,3	34,6	10,9

Εξαγωγές - Αποστολές με πετρελαιοειδή Ιούνιος

(€ εκατομμύρια)	Ιούνιος			Μεταβολές %	
	2005*	2006*	2007*	2006/2005	2007/2006
I. Ευρωπαϊκή Ένωση	627,8	841,3	921,4	34,0	9,5
II. Τρίτες χώρες	572,0	685,5	539,0	19,9	-21,4
ΣΥΝΟΛΟ	1.199,8	1.526,8	1.460,3	27,3	-4,4

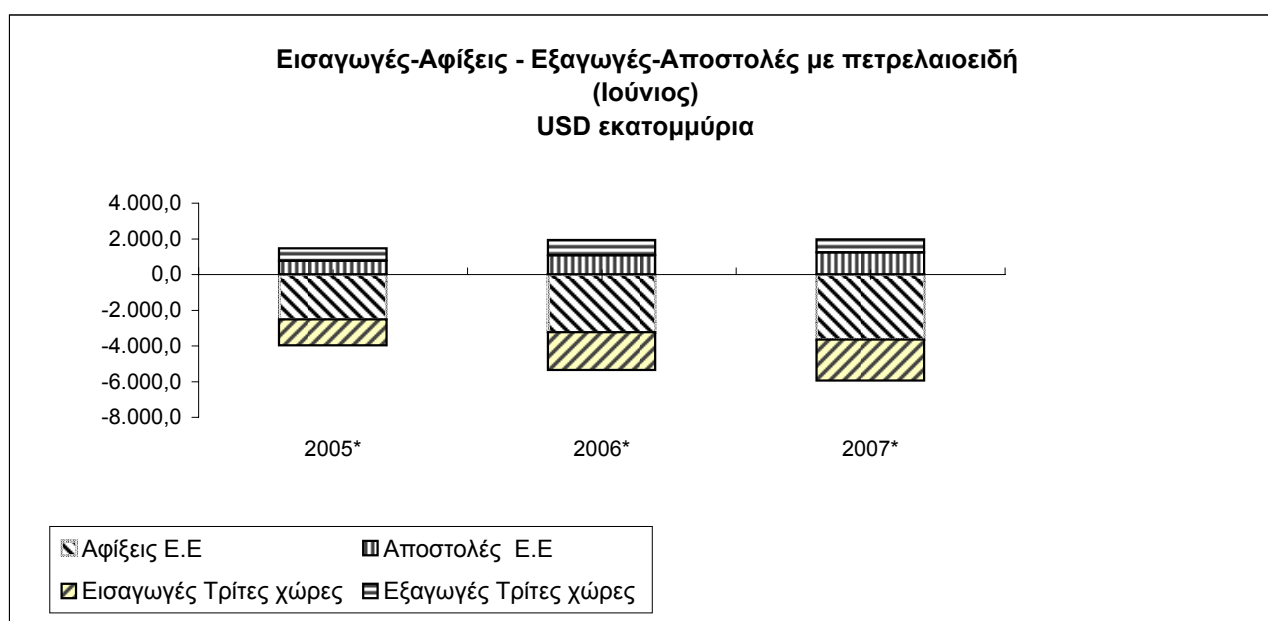
Εξαγωγές - Αποστολές με πετρελαιοειδή Ιούνιος

(USD*** εκατομμύρια)	Ιούνιος			Μεταβολές %	
	2005*	2006*	2007*	2006/2005	2007/2006
I. Ευρωπαϊκή Ένωση	766,1	1.067,5	1.240,1	39,3	16,2
II. Τρίτες χώρες	698,0	869,9	725,4	24,6	-16,6
ΣΥΝΟΛΟ	1.464,1	1.937,3	1.965,4	32,3	1,5

Σημειώσεις: * Προσωρινά στοιχεία

** Εξαιρουμένης της αξίας πλοίων

*** Για την αξία σε δολάρια λαμβάνεται η ισοτιμία USD / € του εκάστοτε μήνα



Πίνακας 3: Εισαγωγές-Αφίξεις, Εξαγωγές-Αποστολές χωρίς πετρελαιοειδή

Εισαγωγές - Αφίξεις χωρίς πετρελαιοειδή Ιούνιος**

(€ εκατομμύρια)	Ιούνιος			Μεταβολές %	
	2005*	2006*	2007*	2006/2005	2007/2006
I. Ευρωπαϊκή Ένωση	2.040,9	2.542,4	2.692,5	24,6	5,9
II. Τρίτες χώρες	746,4	962,9	1.066,3	29,0	10,7
ΣΥΝΟΛΟ	2.787,3	3.505,3	3.758,7	25,8	7,2

Εισαγωγές - Αφίξεις χωρίς πετρελαιοειδή Ιούνιος**

(USD*** εκατομμύρια)	Ιούνιος			Μεταβολές %	
	2005*	2006*	2007*	2006/2005	2007/2006
I. Ευρωπαϊκή Ένωση	2.475,3	3.206,4	3.602,5	29,5	12,4
II. Τρίτες χώρες	905,3	1.214,4	1.426,6	34,1	17,5
ΣΥΝΟΛΟ	3.380,6	4.420,8	5.029,1	30,8	13,8

Εξαγωγές - Αποστολές χωρίς πετρελαιοειδή Ιούνιος

(€ εκατομμύρια)	Ιούνιος			Μεταβολές %	
	2005*	2006*	2007*	2006/2005	2007/2006
I. Ευρωπαϊκή Ένωση	626,9	818,5	884,1	30,6	8,0
II. Τρίτες χώρες	419,7	503,0	359,1	19,9	-28,6
ΣΥΝΟΛΟ	1.046,6	1.321,5	1.243,2	26,3	-5,9

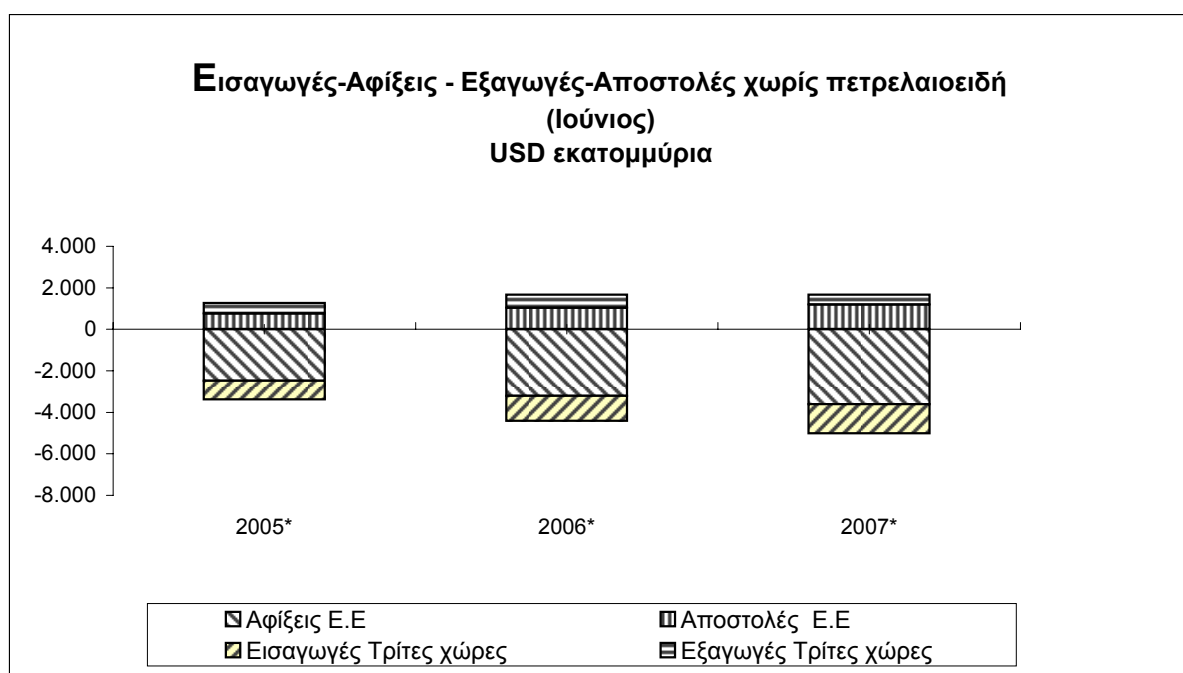
Εξαγωγές - Αποστολές χωρίς πετρελαιοειδή Ιούνιος

(USD*** εκατομμύρια)	Ιούνιος			Μεταβολές %	
	2005*	2006*	2007*	2006/2005	2007/2006
I. Ευρωπαϊκή Ένωση	765,0	1.038,6	1.189,9	35,8	14,6
II. Τρίτες χώρες	512,1	638,3	483,3	24,6	-24,3
ΣΥΝΟΛΟ	1.277,1	1.676,9	1.673,3	31,3	-0,2

Σημειώσεις: * Προσωρινά στοιχεία

** Εξαιρουμένης της αξίας πλοίων

*** Για την αξία σε δολάρια λαμβάνεται η ισοτιμία USD / € του εκάστοτε μήνα



Πίνακας 4. Εμπορικό ισοζύγιο: Ιανουάριος - Ιούνιος 2005, 2006 & 2007

(€ εκατομμύρια)	Ιανουάριος - Ιούνιος			Μεταβολές %	
	2005*	2006*	2007*	2006/2005	2007/2006
A. Εισαγωγές - Αφίξεις					
I. Συμπεριλαμβανομένης της αξίας των πλοίων	21.446,7	25.280,2	27.655,3	17,9	9,4
II. Εξαιρουμένης της αξίας των πλοίων	20.675,0	23.824,0	26.121,8	15,2	9,6
III. Εξαιρουμένων των πετρελαιοειδών	17.358,7	18.919,6	21.903,7	9,0	15,8
B. Εξαγωγές - Αποστολές					
I. Συμπεριλαμβανομένων των πετρελαιοειδών	6.621,7	8.128,6	8.523,3	22,8	4,9
II. Εξαιρουμένων των πετρελαιοειδών	6.050,7	7.058,9	7.494,5	16,7	6,2
Γ. Εμπορικό ισοζύγιο συμπεριλαμβανομένων των πετρελαιοειδών(=B.I - A.I I)	-14.053,3	-15.695,4	-17.598,5	11,7	12,1
Δ. Εμπορικό ισοζύγιο εξαιρουμένων των πετρελαιοειδών(=B.I I - A.I I I)	-11.308,0	-11.860,7	-14.409,2	4,9	21,5

(USD*** εκατομμύρια)	Ιανουάριος - Ιούνιος			Μεταβολές %	
	2005*	2006*	2007*	2006/2005	2007/2006
A. Εισαγωγές - Αφίξεις					
I. Συμπεριλαμβανομένης της αξίας των πλοίων	27.519,8	31.016,9	36.648,7	12,7	18,2
II. Εξαιρουμένης της αξίας των πλοίων	26.533,2	29.231,7	34.616,6	10,2	18,4
III. Εξαιρουμένων των πετρελαιοειδών	22.272,1	23.224,7	29.035,3	4,3	25,0
B. Εξαγωγές - Αποστολές					
I. Συμπεριλαμβανομένων των πετρελαιοειδών	8.528,2	10.041,7	11.366,9	17,7	13,2
II. Εξαιρουμένων των πετρελαιοειδών	7.796,7	8.712,6	9.993,2	11,7	14,7
Γ. Εμπορικό ισοζύγιο συμπεριλαμβανομένων των πετρελαιοειδών(=B.I - A.I I)	-18.005,2	-19.190,0	-23.249,7	6,6	21,2
Δ. Εμπορικό ισοζύγιο εξαιρουμένων των πετρελαιοειδών(=B.I I - A.I I I)	-14.475,4	-14.512,1	-19.042,1	0,3	31,2

Σημειώσεις: * Προσωρινά στοιχεία

Πίνακας 5: Εισαγωγές-Αφίξεις, Εξαγωγές-Αποστολές με πετρελαιοειδή

Εισαγωγές - Αφίξεις με πετρελαιοειδή Ιανουάριος - Ιούνιος **

(€ εκατομμύρια)	Ιανουάριος - Ιούνιος			Μεταβολές %	
	2005*	2006*	2007*	2006/2005	2007/2006
I. Ευρωπαϊκή Ένωση	11.992,5	13.535,5	15.473,0	12,9	14,3
II. Τρίτες χώρες	8.682,4	10.288,5	10.648,8	18,5	3,5
ΣΥΝΟΛΟ	20.675,0	23.824,0	26.121,8	15,2	9,6

Εισαγωγές - Αφίξεις με πετρελαιοειδή Ιανουάριος - Ιούνιος **

(USD*** εκατομμύρια)	Ιανουάριος - Ιούνιος			Μεταβολές %	
	2005*	2006*	2007*	2006/2005	2007/2006
I. Ευρωπαϊκή Ένωση	15.366,5	16.611,8	20.513,3	8,1	23,5
II. Τρίτες χώρες	11.166,7	12.619,9	14.103,3	13,0	11,8
ΣΥΝΟΛΟ	26.533,2	29.231,7	34.616,6	10,2	18,4

Εξαγωγές - Αποστολές με πετρελαιοειδή Ιανουάριος - Ιούνιος

(€ εκατομμύρια)	Ιανουάριος - Ιούνιος			Μεταβολές %	
	2005*	2006*	2007*	2006/2005	2007/2006
I. Ευρωπαϊκή Ένωση	3.610,9	4.344,0	5.449,4	20,3	25,4
II. Τρίτες χώρες	3.010,8	3.784,7	3.073,9	25,7	-18,8
ΣΥΝΟΛΟ	6.621,7	8.128,6	8.523,3	22,8	4,9

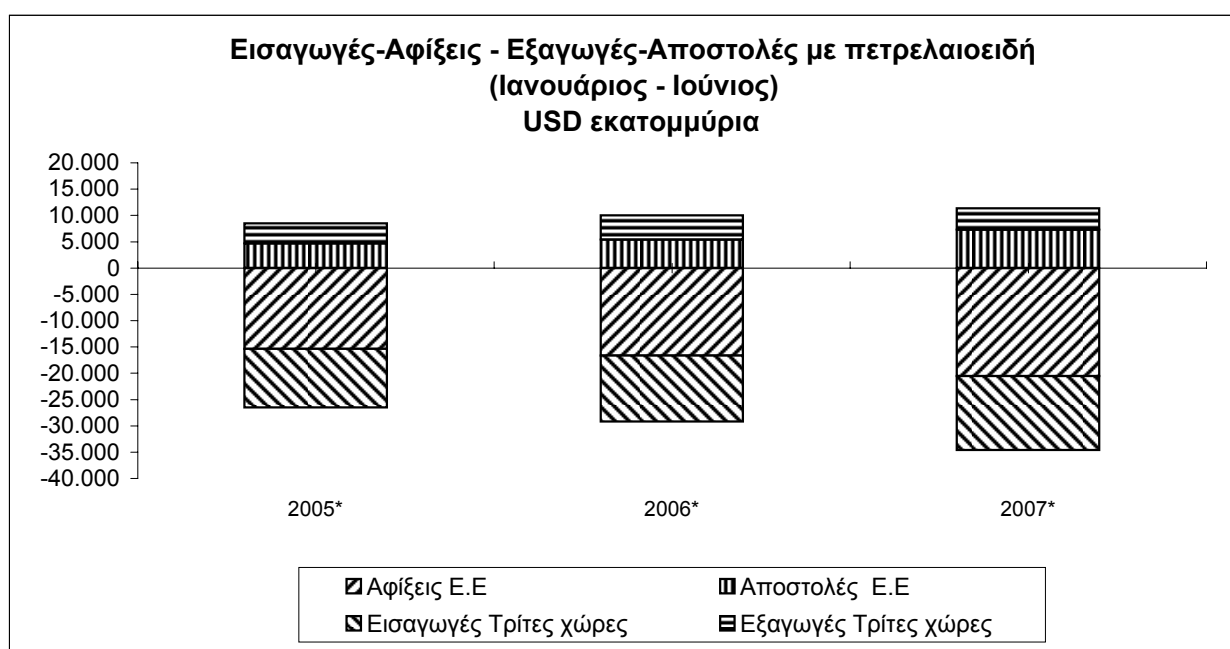
Εξαγωγές - Αποστολές με πετρελαιοειδή Ιανουάριος - Ιούνιος

(USD*** εκατομμύρια)	Ιανουάριος - Ιούνιος			Μεταβολές %	
	2005*	2006*	2007*	2006/2005	2007/2006
I. Ευρωπαϊκή Ένωση	4.654,2	5.369,2	7.265,7	15,4	35,3
II. Τρίτες χώρες	3.874,0	4.672,4	4.101,2	20,6	-12,2
ΣΥΝΟΛΟ	8.528,2	10.041,7	11.366,9	17,7	13,2

Σημειώσεις. * Προσωρινά στοιχεία

** Εξαιρουμένης της αξίας πλοίων

*** Για την αξία σε δολάρια λαμβάνεται η ισοτιμία USD / € του εκάστοτε μήνα



Πίνακας 6: Εισαγωγές-Αφίξεις, Εξαγωγές-Αποστολές χωρίς πετρελαιοειδή

Εισαγωγές - Αφίξεις χωρίς πετρελαιοειδή Ιανουάριος - Ιούνιος**

	Ιανουάριος - Ιούνιος			Μεταβολές %		
	(€ εκατομμύρια)	2005*	2006*	2007*	2006/2005	2007/2006
I. Ευρωπαϊκή Ένωση		11.829,8	13.416,4	15.353,8	13,4	14,4
II. Τρίτες χώρες		5.528,9	5.503,2	6.549,9	-0,5	19,0
ΣΥΝΟΛΟ		17.358,7	18.919,6	21.903,7	9,0	15,8

Εισαγωγές - Αφίξεις χωρίς πετρελαιοειδή Ιανουάριος - Ιούνιος**

	Ιανουάριος - Ιούνιος			Μεταβολές %		
	(USD*** εκατομμύρια)	2005*	2006*	2007*	2006/2005	2007/2006
I. Ευρωπαϊκή Ένωση		15.158,5	16.465,5	20.354,9	8,6	23,6
II. Τρίτες χώρες		7.113,6	6.759,2	8.680,3	-5,0	28,4
ΣΥΝΟΛΟ		22.272,1	23.224,7	29.035,3	4,3	25,0

Εξαγωγές - Αποστολές χωρίς πετρελαιοειδή Ιανουάριος - Ιούνιος

	Ιανουάριος - Ιούνιος			Μεταβολές %		
	(€ εκατομμύρια)	2005*	2006*	2007*	2006/2005	2007/2006
I. Ευρωπαϊκή Ένωση		3.563,3	4.189,6	5.244,3	17,6	25,2
II. Τρίτες χώρες		2.487,4	2.869,3	2.250,2	15,4	-21,6
ΣΥΝΟΛΟ		6.050,7	7.058,9	7.494,5	16,7	6,2

Εξαγωγές - Αποστολές χωρίς πετρελαιοειδή Ιανουάριος - Ιούνιος

	Ιανουάριος - Ιούνιος			Μεταβολές %		
	(USD*** εκατομμύρια)	2005*	2006*	2007*	2006/2005	2007/2006
I. Ευρωπαϊκή Ένωση		4.591,8	5.174,3	6.992,2	12,7	35,1
II. Τρίτες χώρες		3.205,0	3.538,3	3.001,0	10,4	-15,2
ΣΥΝΟΛΟ		7.796,7	8.712,6	9.993,2	11,7	14,7

Σημειώσεις: * Προσωρινά στοιχεία

** Εξααιρουμένης της αξίας πλοίων

*** Για την αξία σε δολάρια λαμβάνεται η ισοτιμία USD / € του εκάστοτε μήνα

