



ΕΛΛΗΝΙΚΗ ΔΗΜΟΚΡΑΤΙΑ

ΥΠΟΥΡΓΕΙΟ ΟΙΚΟΝΟΜΙΑΣ & ΟΙΚΟΝΟΜΙΚΩΝ



ΓΕΝΙΚΗ ΓΡΑΜΜΑΤΕΙΑ
ΕΘΝΙΚΗΣ ΣΤΑΤΙΣΤΙΚΗΣ ΥΠΗΡΕΣΙΑΣ
ΤΗΣ ΕΛΛΑΔΟΣ

Πειραιάς, 26-7-2007

Δ Ε Λ Τ Ι Ο Τ Υ Π Ο Υ

ΕΜΠΟΡΕΥΜΑΤΙΚΕΣ ΣΥΝΑΛΛΑΓΕΣ ΤΗΣ ΕΛΛΑΔΟΣ

ΜΑΪΟΣ 2007

ΙΑΝΟΥΑΡΙΟΣ - ΜΑΪΟΣ 2007

(Προσωρινά στοιχεία)

Η Γενική Γραμματεία Εθνικής Στατιστικής Υπηρεσίας της Ελλάδος ανακοινώνει τις Εμπορευματικές Συναλλαγές της Ελλάδος κατά το μήνα Μάιο και το χρονικό διάστημα Ιανουαρίου-Μαΐου 2007.

Η συνολική αξία των εισαγωγών - αφίξεων κατά το μήνα Μάιο 2007 ανήλθε στο ποσό των **4.383,1** εκατ. ευρώ (**5.904,8** εκατ. δολάρια) έναντι **4.317,7** εκατ. ευρώ (**5.497,5** εκατ. δολάρια) κατά τον ίδιο μήνα του έτους 2006, παρουσιάζοντας αύξηση **1,5%** σε σύγκριση με τον αντίστοιχο μήνα του έτους 2006. Η συνολική αξία των εισαγωγών-αφίξεων εξαιρουμένων των πετρελαιοειδών παρουσίασε αύξηση **154,7** εκατ. ευρώ ή **4,5%** σε σύγκριση με τον αντίστοιχο μήνα του έτους 2006 (Πίνακες 2 & 3).

Η συνολική αξία των εξαγωγών - αποστολών κατά το μήνα Μάιο 2007 ανήλθε στο ποσό των **1.382,8** εκατ. ευρώ (**1.873,9** εκατ. δολάρια) έναντι **1.524,3** εκατ. ευρώ (**1.952,3** εκατ. δολάρια) κατά τον ίδιο μήνα του έτους 2006, παρουσιάζοντας μείωση **9,3%** σε σύγκριση με τον αντίστοιχο μήνα του έτους 2006. Η συνολική αξία των εξαγωγών – αποστολών εξαιρουμένων των πετρελαιοειδών παρουσίασε αύξηση **7,4** εκατ. ευρώ ή **0,6%** σε σύγκριση με τον αντίστοιχο μήνα του έτους 2006 (Πίνακες 2 & 3).

Το έλλειμμα του εμπορικού ισοζυγίου κατά το μήνα Μάιο 2007 ανήλθε σε **3.000,3** εκατ. ευρώ (**4.030,9** εκατ. δολάρια) έναντι **2.793,4** εκατ. ευρώ (**3.545,2** εκατ. δολάρια) κατά τον ίδιο μήνα του έτους 2006, παρουσιάζοντας αύξηση **7,4%** σε σύγκριση με τον αντίστοιχο μήνα του έτους 2006. Εξαιρουμένων των πετρελαιοειδών το έλλειμμα του εμπορικού ισοζυγίου παρουσίασε αύξηση **147,3** εκατ. ευρώ ή **6,6%** σε σύγκριση με τον αντίστοιχο μήνα του έτους 2006 (Πίνακας 1).

Η συνολική αξία των εισαγωγών - αφίξεων κατά το χρονικό διάστημα Ιανουαρίου - Μαΐου 2007 ανήλθε στο ποσό των **21.677,6** εκατ. ευρώ (**28.670,3** εκατ. δολάρια) έναντι **19.570,8** εκατ. ευρώ (**23.867,5** εκατ. δολάρια) κατά το ίδιο διάστημα του έτους 2006, παρουσιάζοντας αύξηση **10,8%** σε σύγκριση με την αντίστοιχη περίοδο του έτους 2006. Η συνολική αξία των εισαγωγών-αφίξεων εξαιρουμένων των πετρελαιοειδών παρουσίασε αύξηση **2.730,8** εκατ. ευρώ ή **17,7%** σε σύγκριση με την αντίστοιχη περίοδο του έτους 2006 (Πίνακες 5 & 6).

Η συνολική αξία των εξαγωγών - αποστολών κατά το χρονικό διάστημα Ιανουαρίου - Μαΐου 2007 ανήλθε στο ποσό των **7.069,9** εκατ. ευρώ (**9.410,6** εκατ. δολάρια) έναντι **6.601,8** εκατ. ευρώ (**8.104,3** εκατ. δολάρια) κατά το ίδιο διάστημα του έτους 2006, παρουσιάζοντας αύξηση **7,1%** σε σύγκριση με την αντίστοιχη περίοδο του έτους 2006. Η συνολική αξία των εξαγωγών – αποστολών εξαιρουμένων των πετρελαιοειδών παρουσίασε αύξηση **520,9** εκατ. ευρώ ή **9,1%** σε σύγκριση με την αντίστοιχη περίοδο του έτους 2006 (Πίνακες 5 & 6).

Το έλλειμμα του εμπορικού ισοζυγίου κατά το χρονικό διάστημα Ιανουαρίου - Μαΐου 2007 ανήλθε σε **14.607,7** εκατ. ευρώ (**19.259,7** εκατ. δολάρια) έναντι **12.969,0** εκατ. ευρώ (**15.763,2** εκατ. δολάρια) κατά το ίδιο διάστημα του έτους 2006, παρουσιάζοντας αύξηση **12,6%** σε σύγκριση με την αντίστοιχη περίοδο του έτους 2006. Εξαιρουμένων των πετρελαιοειδών το έλλειμμα του εμπορικού ισοζυγίου παρουσίασε αύξηση **2.209,9** εκατ. ευρώ ή **22,8%** σε σύγκριση με την αντίστοιχη περίοδο του έτους 2006 (Πίνακας 4).

Επισημαίνεται ότι τα πιο πάνω στοιχεία αφορούν μόνο τις εμπορευματικές συναλλαγές. Συνεπώς, δε συμπεριλαμβάνονται σε αυτά οι συναλλαγές υπηρεσιών και οι μη καταχωρημένες συναλλαγές, οι οποίες, όμως, μαζί με τις εμπορευματικές συναλλαγές, λαμβάνονται υπόψη για την κατάρτιση των Πινάκων Εθνικών Λογαριασμών.

Ακολουθούν πίνακες με συνοπτικά στατιστικά στοιχεία για τις εμπορευματικές συναλλαγές της Χώρας μας κατά το μήνα Μάιο και κατά το χρονικό διάστημα Ιανουαρίου - Μαΐου των ετών 2005, 2006, 2007.

Αρμόδιος: **Σοφία Μπακαλίδου**
Τηλ: **210 4852042**
Fax: **210 4852396**
e-mail: **sofbak@statistics.gr**

Πίνακας 1. Εμπορικό ισοζύγιο: Μάιος 2005, 2006 & 2007

| (€ εκατομμύρια) | Μάιος | | | Μεταβολές % | |
|--|-----------------|-----------------|-----------------|-------------|------------|
| | 2005* | 2006* | 2007* | 2006/2005 | 2007/2006 |
| A. Εισαγωγές - Αφίξεις | | | | | |
| I. Συμπεριλαμβανομένης της αξίας των πλοίων | 3.404,1 | 4.570,8 | 4.768,4 | 34,3 | 4,3 |
| II. Εξαιρουμένης της αξίας των πλοίων | 3.290,7 | 4.317,7 | 4.383,1 | 31,2 | 1,5 |
| III. Εξαιρουμένων των πετρελαιοειδών | 2.795,1 | 3.460,3 | 3.615,0 | 23,8 | 4,5 |
| B. Εξαγωγές - Αποστολές | | | | | |
| I. Συμπεριλαμβανομένων των πετρελαιοειδών | 1.117,3 | 1.524,3 | 1.382,8 | 36,4 | -9,3 |
| II. Εξαιρουμένων των πετρελαιοειδών | 1.016,4 | 1.223,2 | 1.230,6 | 20,4 | 0,6 |
| Γ. Εμπορικό ισοζύγιο συμπεριλαμβανομένων των πετρελαιοειδών(=B.I - A.I I) | -2.173,4 | -2.793,4 | -3.000,3 | 28,5 | 7,4 |
| Δ. Εμπορικό ισοζύγιο εξαιρουμένων των πετρελαιοειδών(=B.I I - A.I I I) | -1.778,7 | -2.237,1 | -2.384,4 | 25,8 | 6,6 |

| (USD*** εκατομμύρια) | Μάιος | | | Μεταβολές % | |
|--|-----------------|-----------------|-----------------|-------------|-------------|
| | 2005* | 2006* | 2007* | 2006/2005 | 2007/2006 |
| A. Εισαγωγές - Αφίξεις | | | | | |
| I. Συμπεριλαμβανομένης της αξίας των πλοίων | 4.307,9 | 5.819,8 | 6.423,9 | 35,1 | 10,4 |
| II. Εξαιρουμένης της αξίας των πλοίων | 4.164,4 | 5.497,5 | 5.904,8 | 32,0 | 7,4 |
| III. Εξαιρουμένων των πετρελαιοειδών | 3.537,2 | 4.405,8 | 4.870,1 | 24,6 | 10,5 |
| B. Εξαγωγές - Αποστολές | | | | | |
| I. Συμπεριλαμβανομένων των πετρελαιοειδών | 1.422,5 | 1.952,3 | 1.873,9 | 37,2 | -4,0 |
| II. Εξαιρουμένων των πετρελαιοειδών | 1.294,1 | 1.566,7 | 1.667,7 | 21,1 | 6,4 |
| Γ. Εμπορικό ισοζύγιο συμπεριλαμβανομένων των πετρελαιοειδών(=B.I - A.I I) | -2.741,9 | -3.545,2 | -4.030,9 | 29,3 | 13,7 |
| Δ. Εμπορικό ισοζύγιο εξαιρουμένων των πετρελαιοειδών(=B.I I - A.I I I) | -2.243,1 | -2.839,1 | -3.202,4 | 26,6 | 12,8 |

Σημειώσεις. * Προσωρινά στοιχεία

Πίνακας 2: Εισαγωγές-Αφίξεις, Εξαγωγές-Αποστολές με πετρελαιοειδή

Εισαγωγές - Αφίξεις με πετρελαιοειδή Μάιος **

| (€ εκατομμύρια) | Μάιος | | | Μεταβολές % | |
|--------------------|----------------|----------------|----------------|-------------|------------|
| | 2005* | 2006* | 2007* | 2006/2005 | 2007/2006 |
| I. Ευρωπαϊκή Ένωση | 1.949,6 | 2.390,8 | 2.532,3 | 22,6 | 5,9 |
| II. Τρίτες χώρες | 1.341,1 | 1.926,9 | 1.850,8 | 43,7 | -3,9 |
| ΣΥΝΟΛΟ | 3.290,7 | 4.317,7 | 4.383,1 | 31,2 | 1,5 |

Εισαγωγές - Αφίξεις με πετρελαιοειδή Μάιος **

| (USD*** εκατομμύρια) | Μάιος | | | Μεταβολές % | |
|----------------------|----------------|----------------|----------------|-------------|------------|
| | 2005* | 2006* | 2007* | 2006/2005 | 2007/2006 |
| I. Ευρωπαϊκή Ένωση | 2.467,2 | 3.044,1 | 3.411,4 | 23,4 | 12,1 |
| II. Τρίτες χώρες | 1.697,2 | 2.453,4 | 2.493,4 | 44,6 | 1,6 |
| ΣΥΝΟΛΟ | 4.164,4 | 5.497,5 | 5.904,8 | 32,0 | 7,4 |

Εξαγωγές - Αποστολές με πετρελαιοειδή Μάιος

| (€ εκατομμύρια) | Μάιος | | | Μεταβολές % | |
|--------------------|----------------|----------------|----------------|-------------|-------------|
| | 2005* | 2006* | 2007* | 2006/2005 | 2007/2006 |
| I. Ευρωπαϊκή Ένωση | 585,4 | 825,4 | 837,1 | 41,0 | 1,4 |
| II. Τρίτες χώρες | 531,9 | 699,0 | 545,7 | 31,4 | -21,9 |
| ΣΥΝΟΛΟ | 1.117,3 | 1.524,3 | 1.382,8 | 36,4 | -9,3 |

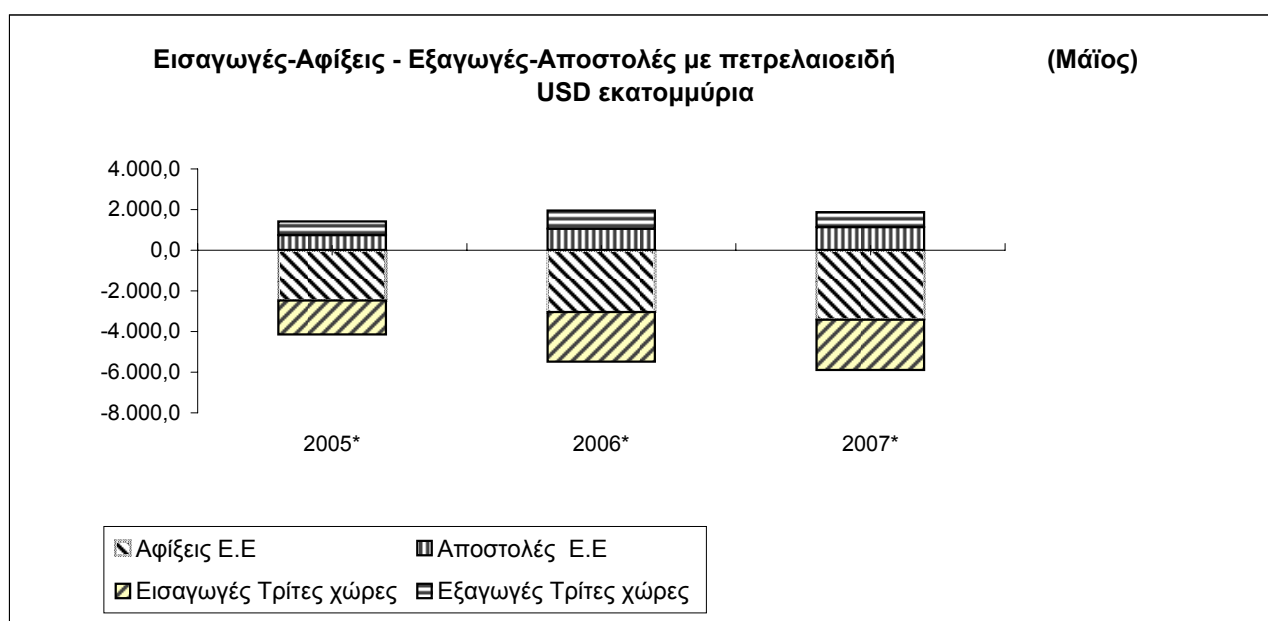
Εξαγωγές - Αποστολές με πετρελαιοειδή Μάιος

| (USD*** εκατομμύρια) | Μάιος | | | Μεταβολές % | |
|----------------------|----------------|----------------|----------------|-------------|-------------|
| | 2005* | 2006* | 2007* | 2006/2005 | 2007/2006 |
| I. Ευρωπαϊκή Ένωση | 745,3 | 1.057,1 | 1.134,5 | 41,8 | 7,3 |
| II. Τρίτες χώρες | 677,2 | 895,2 | 739,5 | 32,2 | -17,4 |
| ΣΥΝΟΛΟ | 1.422,5 | 1.952,3 | 1.873,9 | 37,2 | -4,0 |

Σημειώσεις. * Προσωρινά στοιχεία

** Εξαιρουμένης της αξίας πλοίων

*** Για την αξία σε δολάρια λαμβάνεται η ισοτιμία USD / € του εκάστοτε μήνα



Πίνακας 3: Εισαγωγές-Αφίξεις, Εξαγωγές-Αποστολές χωρίς πετρελαιοειδή

Εισαγωγές - Αφίξεις χωρίς πετρελαιοειδή Μάιος**

| (€ εκατομμύρια) | Μάιος | | | Μεταβολές % | |
|--------------------|----------------|----------------|----------------|-------------|------------|
| | 2005* | 2006* | 2007* | 2006/2005 | 2007/2006 |
| I. Ευρωπαϊκή Ένωση | 1.926,9 | 2.359,6 | 2.514,2 | 22,5 | 6,6 |
| II. Τρίτες χώρες | 868,2 | 1.100,7 | 1.100,8 | 26,8 | 0,0 |
| ΣΥΝΟΛΟ | 2.795,1 | 3.460,3 | 3.615,0 | 23,8 | 4,5 |

Εισαγωγές - Αφίξεις χωρίς πετρελαιοειδή Μάιος**

| (USD*** εκατομμύρια) | Μάιος | | | Μεταβολές % | |
|----------------------|----------------|----------------|----------------|-------------|-------------|
| | 2005* | 2006* | 2007* | 2006/2005 | 2007/2006 |
| I. Ευρωπαϊκή Ένωση | 2.438,4 | 3.004,3 | 3.387,1 | 23,2 | 12,7 |
| II. Τρίτες χώρες | 1.098,7 | 1.401,5 | 1.483,0 | 27,6 | 5,8 |
| ΣΥΝΟΛΟ | 3.537,2 | 4.405,8 | 4.870,1 | 24,6 | 10,5 |

Εξαγωγές - Αποστολές χωρίς πετρελαιοειδή Μάιος

| (€ εκατομμύρια) | Μάιος | | | Μεταβολές % | |
|--------------------|----------------|----------------|----------------|-------------|------------|
| | 2005* | 2006* | 2007* | 2006/2005 | 2007/2006 |
| I. Ευρωπαϊκή Ένωση | 584,5 | 738,4 | 833,5 | 26,3 | 12,9 |
| II. Τρίτες χώρες | 431,9 | 484,8 | 397,0 | 12,3 | -18,1 |
| ΣΥΝΟΛΟ | 1.016,4 | 1.223,2 | 1.230,6 | 20,4 | 0,6 |

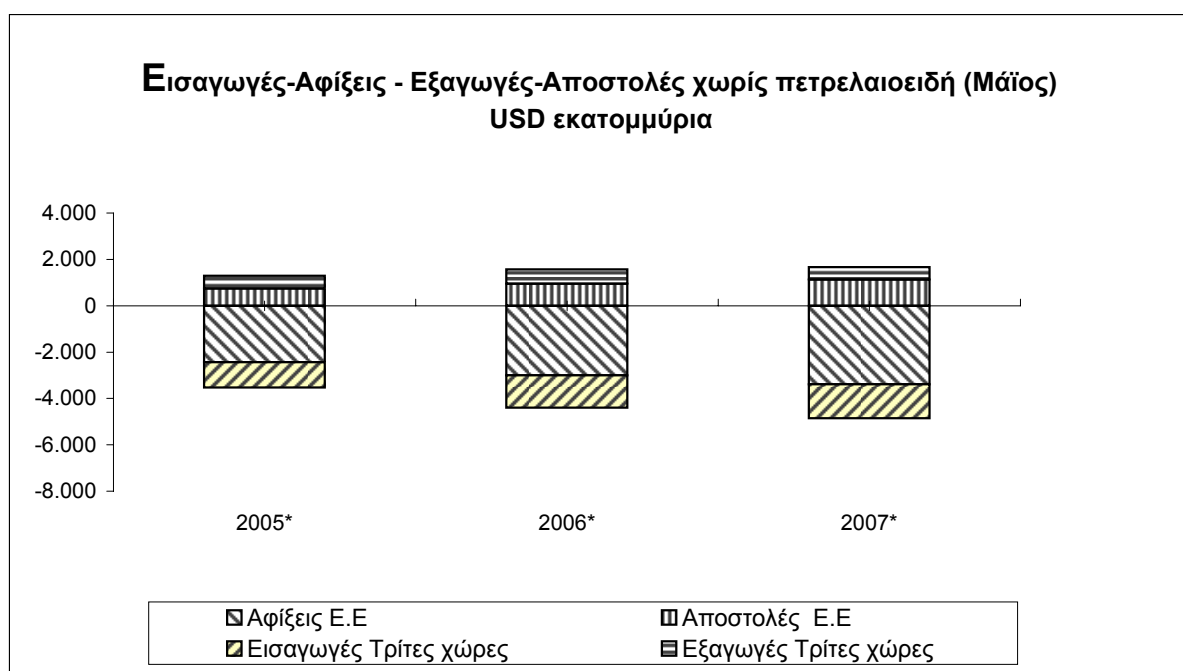
Εξαγωγές - Αποστολές χωρίς πετρελαιοειδή Μάιος

| (USD*** εκατομμύρια) | Μάιος | | | Μεταβολές % | |
|----------------------|----------------|----------------|----------------|-------------|------------|
| | 2005* | 2006* | 2007* | 2006/2005 | 2007/2006 |
| I. Ευρωπαϊκή Ένωση | 744,2 | 945,7 | 1.129,6 | 27,1 | 19,4 |
| II. Τρίτες χώρες | 549,9 | 620,9 | 538,1 | 12,9 | -13,3 |
| ΣΥΝΟΛΟ | 1.294,1 | 1.566,7 | 1.667,7 | 21,1 | 6,4 |

Σημειώσεις: * Προσωρινά στοιχεία

** Εξαιρουμένης της αξίας πλοίων

*** Για την αξία σε δολάρια λαμβάνεται η ισοτιμία USD / € του εκάστοτε μήνα



Πίνακας 4. Εμπορικό ισοζύγιο: Ιανουάριος - Μάιος 2005, 2006 & 2007

| (€ εκατομμύρια) | Ιανουάριος - Μάιος | | | Μεταβολές % | |
|--|--------------------|------------------|------------------|-------------|-------------|
| | 2005* | 2006* | 2007* | 2006/2005 | 2007/2006 |
| A. Εισαγωγές - Αφίξεις | | | | | |
| I. Συμπεριλαμβανομένης της αξίας των πλοίων | 18.001,8 | 20.827,2 | 22.966,3 | 15,7 | 10,3 |
| II. Εξαιρουμένης της αξίας των πλοίων | 17.389,8 | 19.570,8 | 21.677,6 | 12,5 | 10,8 |
| III. Εξαιρουμένων των πετρελαιοειδών | 14.571,4 | 15.414,3 | 18.145,1 | 5,8 | 17,7 |
| B. Εξαγωγές - Αποστολές | | | | | |
| I. Συμπεριλαμβανομένων των πετρελαιοειδών | 5.421,9 | 6.601,8 | 7.069,9 | 21,8 | 7,1 |
| II. Εξαιρουμένων των πετρελαιοειδών | 5.004,1 | 5.737,3 | 6.258,2 | 14,7 | 9,1 |
| Γ. Εμπορικό ισοζύγιο συμπεριλαμβανομένων των πετρελαιοειδών(=B.I - A.I I) | -11.967,9 | -12.969,0 | -14.607,7 | 8,4 | 12,6 |
| Δ. Εμπορικό ισοζύγιο εξαιρουμένων των πετρελαιοειδών(=B.I I - A.I I I) | -9.567,3 | -9.677,0 | -11.886,9 | 1,1 | 22,8 |

| (USD*** εκατομμύρια) | Ιανουάριος - Μάιος | | | Μεταβολές % | |
|--|--------------------|------------------|------------------|-------------|-------------|
| | 2005* | 2006* | 2007* | 2006/2005 | 2007/2006 |
| A. Εισαγωγές - Αφίξεις | | | | | |
| I. Συμπεριλαμβανομένης της αξίας των πλοίων | 23.341,6 | 25.400,8 | 30.374,9 | 8,8 | 19,6 |
| II. Εξαιρουμένης της αξίας των πλοίων | 22.548,8 | 23.867,5 | 28.670,3 | 5,8 | 20,1 |
| III. Εξαιρουμένων των πετρελαιοειδών | 18.891,5 | 18.803,9 | 24.006,4 | -0,5 | 27,7 |
| B. Εξαγωγές - Αποστολές | | | | | |
| I. Συμπεριλαμβανομένων των πετρελαιοειδών | 7.064,0 | 8.104,3 | 9.410,6 | 14,7 | 16,1 |
| II. Εξαιρουμένων των πετρελαιοειδών | 6.519,6 | 7.035,8 | 8.329,2 | 7,9 | 18,4 |
| Γ. Εμπορικό ισοζύγιο συμπεριλαμβανομένων των πετρελαιοειδών(=B.I - A.I I) | -15.484,8 | -15.763,2 | -19.259,7 | 1,8 | 22,2 |
| Δ. Εμπορικό ισοζύγιο εξαιρουμένων των πετρελαιοειδών(=B.I I - A.I I I) | -12.371,9 | -11.768,1 | -15.677,2 | -4,9 | 33,2 |

Σημειώσεις. * Προσωρινά στοιχεία

Πίνακας 5: Εισαγωγές-Αφίξεις, Εξαγωγές-Αποστολές με πετρελαιοειδή

Εισαγωγές - Αφίξεις με πετρελαιοειδή Ιανουάριος - Μάιος **

| (€ εκατομμύρια) | Ιανουάριος - Μάιος | | | Μεταβολές % | |
|--------------------|--------------------|-----------------|-----------------|-------------|-------------|
| | 2005* | 2006* | 2007* | 2006/2005 | 2007/2006 |
| I. Ευρωπαϊκή Ένωση | 9.923,8 | 10.978,2 | 12.749,8 | 10,6 | 16,1 |
| II. Τρίτες χώρες | 7.466,0 | 8.592,6 | 8.927,8 | 15,1 | 3,9 |
| ΣΥΝΟΛΟ | 17.389,8 | 19.570,8 | 21.677,6 | 12,5 | 10,8 |

Εισαγωγές - Αφίξεις με πετρελαιοειδή Ιανουάριος - Μάιος **

| (USD*** εκατομμύρια) | Ιανουάριος - Μάιος | | | Μεταβολές % | |
|----------------------|--------------------|-----------------|-----------------|-------------|-------------|
| | 2005* | 2006* | 2007* | 2006/2005 | 2007/2006 |
| I. Ευρωπαϊκή Ένωση | 12.857,4 | 13.386,5 | 16.869,7 | 4,1 | 26,0 |
| II. Τρίτες χώρες | 9.691,4 | 10.481,0 | 11.800,7 | 8,1 | 12,6 |
| ΣΥΝΟΛΟ | 22.548,8 | 23.867,5 | 28.670,3 | 5,8 | 20,1 |

Εξαγωγές - Αποστολές με πετρελαιοειδή Ιανουάριος - Μάιος

| (€ εκατομμύρια) | Ιανουάριος - Μάιος | | | Μεταβολές % | |
|--------------------|--------------------|----------------|----------------|-------------|------------|
| | 2005* | 2006* | 2007* | 2006/2005 | 2007/2006 |
| I. Ευρωπαϊκή Ένωση | 2.983,1 | 3.502,7 | 4.528,0 | 17,4 | 29,3 |
| II. Τρίτες χώρες | 2.438,8 | 3.099,1 | 2.542,0 | 27,1 | -18,0 |
| ΣΥΝΟΛΟ | 5.421,9 | 6.601,8 | 7.069,9 | 21,8 | 7,1 |

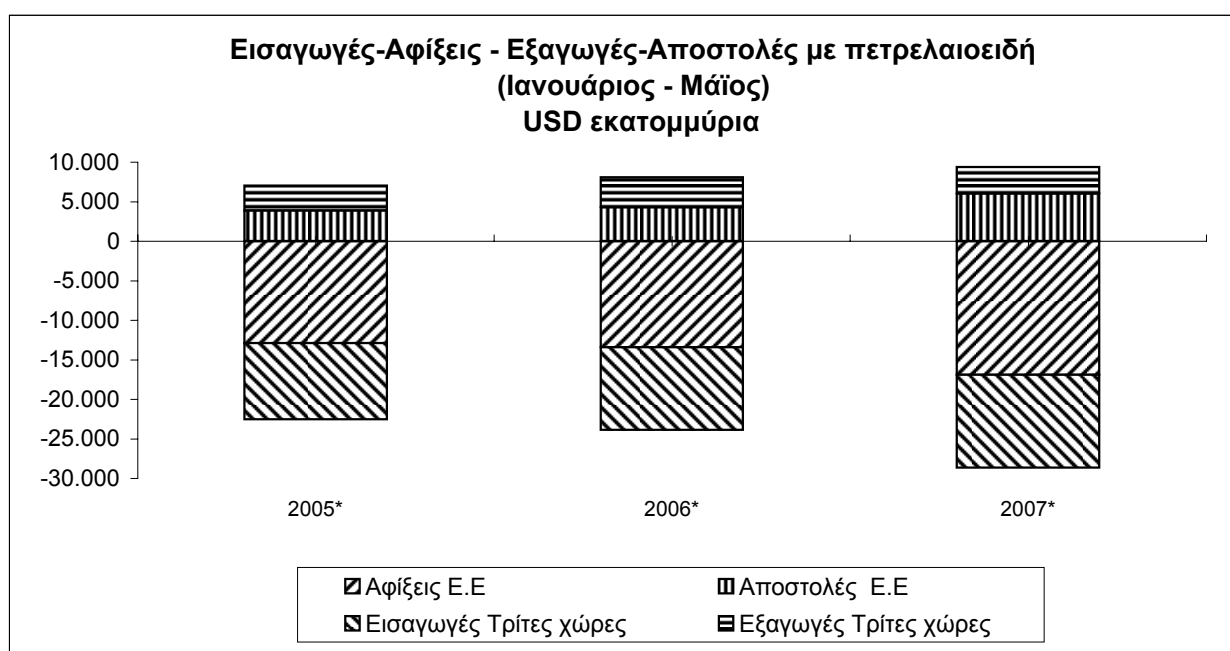
Εξαγωγές - Αποστολές με πετρελαιοειδή Ιανουάριος - Μάιος

| (USD*** εκατομμύρια) | Ιανουάριος - Μάιος | | | Μεταβολές % | |
|----------------------|--------------------|----------------|----------------|-------------|-------------|
| | 2005* | 2006* | 2007* | 2006/2005 | 2007/2006 |
| I. Ευρωπαϊκή Ένωση | 3.888,0 | 4.301,7 | 6.025,5 | 10,6 | 40,1 |
| II. Τρίτες χώρες | 3.176,0 | 3.802,6 | 3.385,2 | 19,7 | -11,0 |
| ΣΥΝΟΛΟ | 7.064,0 | 8.104,3 | 9.410,6 | 14,7 | 16,1 |

Σημειώσεις. * Προσωρινά στοιχεία

** Εξαιρουμένης της αξίας πλοίων

*** Για την αξία σε δολάρια λαμβάνεται η ισοτιμία USD / € του εκάστοτε μήνα



Πίνακας 6: Εισαγωγές-Αφίξεις, Εξαγωγές-Αποστολές χωρίς πετρελαιοειδή

Εισαγωγές - Αφίξεις χωρίς πετρελαιοειδή Ιανουάριος - Μάιος**

| (€ εκατομμύρια) | Ιανουάριος - Μάιος | | | Μεταβολές % | |
|--------------------|--------------------|-----------------|-----------------|-------------|-------------|
| | 2005* | 2006* | 2007* | 2006/2005 | 2007/2006 |
| I. Ευρωπαϊκή Ένωση | 9.788,9 | 10.874,0 | 12.661,5 | 11,1 | 16,4 |
| II. Τρίτες χώρες | 4.782,5 | 4.540,3 | 5.483,6 | -5,1 | 20,8 |
| ΣΥΝΟΛΟ | 14.571,4 | 15.414,3 | 18.145,1 | 5,8 | 17,7 |

Εισαγωγές - Αφίξεις χωρίς πετρελαιοειδή Ιανουάριος - Μάιος**

| (USD*** εκατομμύρια) | Ιανουάριος - Μάιος | | | Μεταβολές % | |
|----------------------|--------------------|-----------------|-----------------|-------------|-------------|
| | 2005* | 2006* | 2007* | 2006/2005 | 2007/2006 |
| I. Ευρωπαϊκή Ένωση | 12.683,3 | 13.259,1 | 16.752,7 | 4,5 | 26,3 |
| II. Τρίτες χώρες | 6.208,3 | 5.544,8 | 7.253,7 | -10,7 | 30,8 |
| ΣΥΝΟΛΟ | 18.891,5 | 18.803,9 | 24.006,4 | -0,5 | 27,7 |

Εξαγωγές - Αποστολές χωρίς πετρελαιοειδή Ιανουάριος - Μάιος

| (€ εκατομμύρια) | Ιανουάριος - Μάιος | | | Μεταβολές % | |
|--------------------|--------------------|----------------|----------------|-------------|------------|
| | 2005* | 2006* | 2007* | 2006/2005 | 2007/2006 |
| I. Ευρωπαϊκή Ένωση | 2.936,4 | 3.371,1 | 4.360,2 | 14,8 | 29,3 |
| II. Τρίτες χώρες | 2.067,7 | 2.366,3 | 1.898,1 | 14,4 | -19,8 |
| ΣΥΝΟΛΟ | 5.004,1 | 5.737,3 | 6.258,2 | 14,7 | 9,1 |

Εξαγωγές - Αποστολές χωρίς πετρελαιοειδή Ιανουάριος - Μάιος

| (USD*** εκατομμύρια) | Ιανουάριος - Μάιος | | | Μεταβολές % | |
|----------------------|--------------------|----------------|----------------|-------------|-------------|
| | 2005* | 2006* | 2007* | 2006/2005 | 2007/2006 |
| I. Ευρωπαϊκή Ένωση | 3.826,8 | 4.135,7 | 5.802,1 | 8,1 | 40,3 |
| II. Τρίτες χώρες | 2.692,9 | 2.900,0 | 2.527,0 | 7,7 | -12,9 |
| ΣΥΝΟΛΟ | 6.519,6 | 7.035,8 | 8.329,2 | 7,9 | 18,4 |

Σημειώσεις: * Προσωρινά στοιχεία

** Εξαίρουμένης της αξίας πλοίων

*** Για την αξία σε δολάρια λαμβάνεται η ισοτιμία USD / € του εκάστοτε μήνα

