



ΕΛΛΗΝΙΚΗ ΔΗΜΟΚΡΑΤΙΑ

ΥΠΟΥΡΓΕΙΟ ΟΙΚΟΝΟΜΙΑΣ & ΟΙΚΟΝΟΜΙΚΩΝ



ΓΕΝΙΚΗ ΓΡΑΜΜΑΤΕΙΑ
ΕΘΝΙΚΗΣ ΣΤΑΤΙΣΤΙΚΗΣ ΥΠΗΡΕΣΙΑΣ
ΤΗΣ ΕΛΛΑΔΟΣ

Πειραιάς, 29 Μαΐου 2007

Δ Ε Λ Τ Ι Ο Τ Υ Π Ο Υ

ΔΕΙΚΤΗΣ ΤΙΜΩΝ ΠΑΡΑΓΩΓΟΥ ΣΤΗ ΒΙΟΜΗΧΑΝΙΑ ^{1,2}

ΑΠΡΙΛΙΟΣ 2007

Η Δ/ση Οικονομικών και Βραχυχρόνιων Δεικτών της Γενικής Γραμματείας Εθνικής Στατιστικής Υπηρεσίας της Ελλάδος ανακοινώνει ότι η εξέλιξη του Δείκτη Τιμών Παραγωγού στη Βιομηχανία, με βάση το έτος 2000=100,0, για το μήνα Απρίλιο 2007, έχει ως ακολούθως:

Ο **Γενικός Δείκτης Τιμών Παραγωγού** (σύνολο Εγχώριας και Εξωτερικής Αγοράς) του μηνός **Απριλίου 2007**, σε σύγκριση με τον αντίστοιχο δείκτη του **Απριλίου 2006**, σημείωσε **αύξηση 1,4%**, έναντι αυξήσεων 7,9% και 4,3%, που είχαν σημειωθεί κατά τις αντίστοιχες συγκρίσεις των δεικτών των ετών 2006 προς 2005 και 2005 προς 2004. (Πίνακας 1.ΙΙ)

Ο **Γενικός Δείκτης** κατά το μήνα **Απρίλιο 2007**, σε σύγκριση με το δείκτη του **Μαρτίου 2007**, σημείωσε **αύξηση 1,8%**, έναντι αυξήσεων 1,1% και 0,9%, που είχαν σημειωθεί, κατά τις αντίστοιχες συγκρίσεις των δεικτών των ετών 2006 και 2005. (Πίνακας 1.Ι)

Ο μέσος Δείκτης του δωδεκαμήνου **Μαΐου 2006 – Απριλίου 2007**, σε σύγκριση προς τον ίδιο δείκτη του δωδεκαμήνου **Μαΐου 2005 – Απριλίου 2006**, παρουσίασε **αύξηση 3,5%**, έναντι αυξήσεων 6,7% και 4,5%, που σημειώθηκαν κατά τα αντίστοιχα προηγούμενα δωδεκάμηνα.

¹ Ο καταριζόμενος, μέχρι το Δεκέμβριο 2004, Δείκτης Τιμών Χονδρικής Τελικών Προϊόντων καταργήθηκε, αφού προηγήθηκε η απαραίτητη ενημέρωση των χρηστών, και αντικαταστάθηκε, από τον Ιανουάριο 2005, από το Δείκτη Τιμών Παραγωγού στη Βιομηχανία, ο οποίος συντίθεται από δύο επιμέρους δείκτες: το Δείκτη Εγχώριας Αγοράς και το Δείκτη Εξωτερικής Αγοράς, με διάκριση της τελευταίας, από το έτος 2004, σε χώρες Ευρωζώνης και σε χώρες εκτός Ευρωζώνης.

² Η αναθεώρηση του Δείκτη Τιμών Παραγωγού στη Βιομηχανία, με βάση το έτος 2000 = 100,0, βασίστηκε στα αποτελέσματα της ετήσιας έρευνας παραγωγής και πωλήσεων βιομηχανικών προϊόντων (PRODCOM), της ετήσιας έρευνας ορυχείων (μεταλλείων - λατομείων) και της ετήσιας έρευνας εξωτερικού εμπορίου, του έτους 2000, οι οποίες διενεργούνται από την ΕΣΥΕ. Η αναθεώρηση αυτή έγινε στο πλαίσιο των απαιτήσεων του Κανονισμού (ΕΚ) του Συμβουλίου 1165 / 98, "περί βραχυπρόθεσμων στατιστικών" και του τροποποιητικού Κανονισμού 1158 / 05

Περισσότερες πληροφορίες για την εν λόγω αναθεώρηση περιέχονται σε σχετικό ενημερωτικό σημείωμα.

Αρμόδιος : Γεώργιος Ζιούπος
e-mail : evivlahokosta@statistics.gr
Τηλέφωνο : 210 48 52 126
Fax : 210 48 52 714

Ανάλυση μεταβολών Δείκτη Τιμών Παραγωγού Συνόλου Αγοράς, μηνός Απριλίου 2007.

I. Σύγκριση Απριλίου 2007, με Μάρτιο 2007

Η αύξηση του Γενικού Δείκτη Τιμών Παραγωγού κατά **1,8%**, το μήνα **Απρίλιο 2007**, σε σύγκριση με τον αντίστοιχο δείκτη του **Μαρτίου 2007**, οφείλεται στις μεταβολές των δεικτών των επιμέρους αγορών, δηλαδή:

- α. Στην αύξηση του Δείκτη Τιμών Παραγωγού Εγχώριας Αγοράς κατά 1,9% και
- β. Στην αύξηση του Δείκτη Τιμών Παραγωγού Εξωτερικής Αγοράς κατά 1,7%.

Ειδικότερα, οι μεταβολές των Δεικτών των Κύριων Ομάδων Βιομηχανικών Κλάδων που επέδρασαν στην αύξηση του Γενικού Δείκτη, κατά 1,8%, είχαν ως εξής:

- ❑ Ο Δείκτης Τιμών Ενδιάμεσων Αγαθών σημείωσε αύξηση κατά 1,9%.
- ❑ Ο Δείκτης Τιμών Κεφαλαιουχικών Αγαθών σημείωσε αύξηση κατά 0,8%.
- ❑ Ο Δείκτης Τιμών Διαρκών Καταναλωτικών Αγαθών σημείωσε αύξηση κατά 0,3%.
- ❑ Ο Δείκτης Τιμών Αναλώσιμων Καταναλωτικών Αγαθών σημείωσε αύξηση κατά 0,3%.
- ❑ Ο Δείκτης Τιμών Ενεργειακών Αγαθών σημείωσε αύξηση κατά 4,1%.

II. Σύγκριση Απριλίου 2007, με Απρίλιο 2006

Η αύξηση του Γενικού Δείκτη Τιμών Παραγωγού κατά **1,4%**, το μήνα **Απρίλιο 2007**, σε σύγκριση με τον αντίστοιχο δείκτη του **Απριλίου 2006**, οφείλεται στις μεταβολές των δεικτών των επιμέρους αγορών, δηλαδή:

- α. Στην αύξηση του Δείκτη Τιμών Παραγωγού Εγχώριας Αγοράς κατά 1,7% και
- β. Στην αύξηση του Δείκτη Τιμών Παραγωγού Εξωτερικής Αγοράς κατά 0,7%.

Ειδικότερα, οι μεταβολές των Δεικτών των Κύριων Ομάδων Βιομηχανικών Κλάδων που επέδρασαν στην αύξηση του Γενικού Δείκτη, κατά 1,4%, είχαν ως εξής:

- ❑ Ο Δείκτης Τιμών Ενδιάμεσων Αγαθών σημείωσε αύξηση κατά 6,9%.
- ❑ Ο Δείκτης Τιμών Κεφαλαιουχικών Αγαθών σημείωσε αύξηση κατά 5,0%.
- ❑ Ο Δείκτης Τιμών Διαρκών Καταναλωτικών Αγαθών σημείωσε αύξηση κατά 3,0%.
- ❑ Ο Δείκτης Τιμών Αναλώσιμων Καταναλωτικών Αγαθών σημείωσε μείωση κατά 2,1%.
- ❑ Ο Δείκτης Τιμών Ενεργειακών Αγαθών σημείωσε μείωση κατά 0,1%.

Ανάλυση μεταβολών Δείκτη Τιμών Παραγωγού Εγχώριας Αγοράς, μηνός Απριλίου 2007.

Ι. Σύγκριση Απριλίου 2007, με Μάρτιο 2007

Η αύξηση του Δείκτη Τιμών Παραγωγού Εγχώριας Αγοράς κατά 1,9%, το μήνα Απρίλιο 2007, σε σύγκριση με τον αντίστοιχο δείκτη του Μαρτίου 2007, προήλθε από τις παρακάτω αντίστοιχες μεταβολές των Δεικτών των Κύριων Ομάδων Βιομηχανικών Κλάδων :

- ❑ Ο Δείκτης Τιμών Ενδιάμεσων Αγαθών σημείωσε αύξηση κατά 2,2%.
- ❑ Ο Δείκτης Τιμών Κεφαλαιουχικών Αγαθών σημείωσε αύξηση κατά 1,2%.
- ❑ Ο Δείκτης Τιμών Διαρκών Καταναλωτικών Αγαθών σημείωσε αύξηση κατά 0,1%.
- ❑ Ο Δείκτης Τιμών Αναλώσιμων Καταναλωτικών Αγαθών σημείωσε αύξηση κατά 0,4%.
- ❑ Ο Δείκτης Τιμών Ενεργειακών Αγαθών σημείωσε αύξηση κατά 3,6%.

Ειδικότερα, στην αύξηση του Δείκτη Τιμών Παραγωγού Εγχώριας Αγοράς, κατά 1,9%, συνέβαλαν, κυρίως, οι αυξήσεις και μειώσεις των δεικτών των 2ψήφιων κλάδων (Divisions) της ταξινόμησης NACE, ως εξής:

α) Αυξήσεις 2ψήφιων κλάδων (Divisions)

Κλάδος	Αύξηση %
Παραγωγή οπτάνθρακα προϊόντων διύλισης πετρελαίου και πυρηνικών καυσίμων: Πετρέλαιο εξωτερικής καύσης (μαζούτ), βενζίνη αμόλυβδη, πετρέλαιο κίνησης, πετρέλαιο θέρμανσης, βενζίνη ενισχυμένη, άσφαλτος, καύσιμα αεριωθουμένων τύπου κηροζίνης	5,4
Κατασκευή ηλεκτρικών μηχανών και συσκευών μ.α.κ.: Λοιπά καλώδια και αγωγοί ηλεκτρισμού μονωμένα-γυμνά, σύρματα για τηλεπικοινωνίες (τηλεφωνία, τηλεγραφία), σύρματα περιελίξεων, καλώδια οπτικών ινών	19,0
Παροχή ηλεκτρικού ρεύματος, φυσικού αερίου: Ηλεκτρική ενέργεια	1,7
Βιομηχανία τροφίμων και ποτών: Κρεμμύδια ξερά, παρθένο ελαιόλαδο, μπύρα, καφές καβουρδισμένος σε σκόνη, άλλοι φυσικοί χυμοί, παγωτά, γάλα παστεριωμένο, γάλα συμπυκνωμένο	0,5
Παραγωγή βασικών μετάλλων: Ράβδοι και είδη καθορισμένης μορφής από χαλκό και κράματα, σίδηρος μπετόν, σύρματα χαλκού και λοιπά σύρματα, αλουμίνιο ακατέργαστο, είδη καθορισμένης μορφής από μη κραματοποιημένο χάλυβα, σίδηρος φιλ - μασίν, χαλυβδόφυλλα επιψευδαργυρωμένα	1,5

β) Μειώσεις 2ψήφιων κλάδων (Divisions)

Κλάδος	Μείωση %
Κατασκευή χαρτοπολτού, χάρτου και προϊόντων από χαρτί: Χάρτινα κουτιά πτυσσόμενα - συσκευασίες για υγρά - θήκες - κώννοι - κύλινδροι από χαρτί, χαρτοκιβώτια - χαρτοκούτια - χαρτόσακκοι - χαρτοσακκούλες	0,1

II. Σύγκριση Απριλίου 2007, με Απρίλιο 2006

Η αύξηση του Δείκτη Τιμών Παραγωγού Εγχώριας Αγοράς κατά 1,7% το μήνα Απρίλιο 2007, σε σύγκριση με τον αντίστοιχο δείκτη του Απριλίου 2006, προήλθε από τις παρακάτω αντίστοιχες μεταβολές των Δεικτών των Κύριων Ομάδων Βιομηχανικών Κλάδων :

- Ο Δείκτης Τιμών Ενδιάμεσων Αγαθών σημείωσε αύξηση κατά 7,5%.
- Ο Δείκτης Τιμών Κεφαλαιουχικών Αγαθών σημείωσε αύξηση κατά 7,1%.
- Ο Δείκτης Τιμών Διαρκών Καταναλωτικών Αγαθών σημείωσε αύξηση κατά 4,2%.
- Ο Δείκτης Τιμών Αναλώσιμων Καταναλωτικών Αγαθών σημείωσε μείωση κατά 2,6%.
- Ο Δείκτης Τιμών Ενεργειακών Αγαθών σημείωσε αύξηση κατά 1,1%.

Ειδικότερα, στην αύξηση του Δείκτη Τιμών Παραγωγού Εγχώριας Αγοράς, κατά 1,7%, συνέβαλαν, κυρίως, οι αυξήσεις και μειώσεις των δεικτών των 2ψήφιων κλάδων (Divisions) της ταξινόμησης NACE, ως εξής:

α) Αυξήσεις 2ψήφιων κλάδων (Divisions)

Κλάδος	Αύξηση %
Κατασκευή ηλεκτρικών μηχανών και συσκευών μ.α.κ.: Λοιπά καλώδια και αγωγοί ηλεκτρισμού μονωμένα-γυμνά, σύρματα για τηλεπικοινωνίες (τηλεφωνία, τηλεγραφία), σύρματα περιελίξεων, μετασχηματιστές, φωτιστικά σώματα, συσσωρευτές	29,8
Παροχή ηλεκτρικού ρεύματος, φυσικού αερίου: Ηλεκτρική ενέργεια	5,6
Κατασκευή άλλων προϊόντων από μη μεταλλικά ορυκτά: Τσιμέντο portland (μη λευκό), έτοιμο σκυρόδεμα, τούβλα, κεραμίδια, υαλικά οικιακής χρήσεως, μαρμαρόπλακες, λευκό τσιμέντο portland, στοιχεία προκατασκευασμένα για την οικοδομή από τσιμέντο σκυρόδεμα ή τεχνητή πέτρα, τσιμεντοσωλήνες από σκυρόδεμα ή τεχνητή πέτρα	7,7
Παραγωγή βασικών μετάλλων: Σίδηρος μπετόν, αλουμίνιο ακατέργαστο, χαλυβδόφυλλα επιψευδαργυρωμένα, ράβδοι και είδη καθορισμένης μορφής από χαλκό και κράματα, ράβδοι και διατομές από αλουμίνιο σε κράμα, χαλυβδόφυλλα ψυχρής ελάσεως, σύρματα χαλκού και λοιπά σύρματα, σιδηροσωλήνες υδρεύσεως - αρδεύσεως - τεχνητής βροχής	7,3
Κατασκευή μεταλλικών προϊόντων με εξαίρεση τα μηχανήματα και τα είδη εξοπλισμού: Λαμαρίνες - ράβδοι - μορφοράβδοι κλπ. από σίδηρο - χάλυβα - αλουμίνιο, πύργοι και πυλώνες από σίδηρο ή χάλυβα, προκατασκευασμένα κτίρια από μέταλλο, πλέγματα δομικά, δοχεία για διατήρηση τροφίμων (κονσέρβες), νεροχύτες - νιπτήρες - μπανιέρες από ανοξείδωτο χάλυβα	10,0

β) Μειώσεις 2ψήφιων κλάδων (Divisions)

Κλάδος	Μείωση %
Βιομηχανία τροφίμων και ποτών: Παρθένο ελαιόλαδο, κρέας αρνιού, κρέας κατσικιού, ελαιόλαδο κουπέ, κρέας χοιροειδών νωπό ή απλής ψύξης, ελαιόλαδο ραφινέ, οίνος μη εμφιαλωμένος, ψύχες - ξηροί καρποί - σπόροι, ψάρια κατεψυγμένα, ηλιέλαιο ραφινέ	3,1
Παραγωγή οπτάνθρακα προϊόντων διύλισης πετρελαίου και πυρηνικών καυσίμων: Πετρέλαιο εξωτερικής καύσης (μαζούτ), πετρέλαιο θέρμανσης, πετρέλαιο κίνησης, άσφαλτος, βενζίνη ενισχυμένη, αποστάγματα κενού, υγραέρια μη εμφιαλωμένα	3,6
Κατασκευή ειδών ένδυσης - Γουναρικών: Βρεφικά ενδύματα πλεκτά ή κροσέ, ανδρικά εξωτερικά ενδύματα (παντελόνια, σορτς κλπ.)	0,2

Ανάλυση μεταβολών Δείκτη Τιμών Παραγωγού Εξωτερικής Αγοράς, μηνός Απριλίου 2007.

I. Σύγκριση Απριλίου 2007, με Μάρτιο 2007

Η αύξηση του Δείκτη Τιμών Παραγωγού Εξωτερικής Αγοράς, κατά 1,7%, το μήνα **Απρίλιο 2007**, σε σύγκριση με τον αντίστοιχο δείκτη του **Μαρτίου 2007**, οφείλεται στις μεταβολές των δεικτών των επί μέρους αγοραστικών ζωνών, δηλαδή :

- α. Στην αύξηση του Δείκτη Τιμών Παραγωγού Εξωτερικής Αγοράς της Ευρωζώνης κατά 1,0% και
- β. Στην αύξηση του Δείκτη Τιμών Παραγωγού Εξωτερικής Αγοράς εκτός Ευρωζώνης κατά 2,3%.

Ειδικότερα, η αύξηση του Δείκτη Τιμών Παραγωγού Εξωτερικής Αγοράς, κατά 1,7%, προήλθε από τις πιο κάτω αντίστοιχες μεταβολές των Δεικτών των Κύριων Ομάδων Βιομηχανικών Κλάδων:

- Ο Δείκτης Τιμών Ενδιάμεσων Αγαθών σημείωσε αύξηση κατά 1,4%.
- Ο Δείκτης Τιμών Κεφαλαιουχικών Αγαθών σημείωσε αύξηση κατά 0,3%.
- Ο Δείκτης Τιμών Διαρκών Καταναλωτικών Αγαθών σημείωσε αύξηση κατά 0,7%.
- Ο Δείκτης Τιμών Αναλώσιμων Καταναλωτικών Αγαθών δε σημείωσε καμία μεταβολή.
- Ο Δείκτης Τιμών Ενεργειακών Αγαθών σημείωσε αύξηση κατά 6,5%.

Επίσης, στην αύξηση του Δείκτη Τιμών Παραγωγού Εξωτερικής Αγοράς, κατά 1,7%, συνέβαλαν, κυρίως, οι αυξήσεις και μειώσεις των δεικτών των 2ψήφιων κλάδων (Divisions) της ταξινόμησης NACE, ως εξής:

α) Αυξήσεις 2ψήφιων κλάδων (Divisions)

Κλάδος	Αύξηση %
Παραγωγή οπτάνθρακα προϊόντων διύλισης πετρελαίου και πυρηνικών καυσίμων: Πετρέλαιο εξωτερικής καύσης, βενζίνη, πετρέλαιο εσωτερικής καύσης, ελαφρά λάδια και ελαφρό πετρέλαιο, κηροζίνη (καύσιμο αεριωθουμένων), λάδια λιπαντικά, άσφαλτος από πετρέλαιο	6,5
Κατασκευή ηλεκτρικών μηχανών και συσκευών μ.α.κ.: Ηλεκτρικοί αγωγοί	8,5
Παραγωγή βασικών μετάλλων: Πλάκες - φύλλα - ταινίες από αργίλιο, σωλήνες από χαλκό, ράβδοι και είδη καθορισμένης μορφής από χαλκό, πλάκες - φύλλα - ταινίες από χαλκό, σωλήνες από σίδηρο ή χάλυβα, λαμαρίνες επιμεταλλωμένες, ράβδοι από σίδηρο ή χάλυβα	1,8
Κατασκευή μηχανημάτων και ειδών εξοπλισμού μ.α.κ.: Μέρη εξοπλισμού ψύξης και κατάψυξης, κουζίνες - σχάρες μαγειρέματος - ψησιέρες, εξοπλισμός ψύξης και κατάψυξης, θερμαντήρες νερού μη ηλεκτρικοί	1,1
Βιομηχανία τροφίμων και ποτών: Σπαράγγια, άλλα ελαιόλαδα, χυμοί φρούτων και λαχανικών, παρθένο ελαιόλαδο, σταφίδα σουλτανίνα, ακατέργαστα δέρματα, παρασκευάσματα διατροφής που περιέχουν κακάο, σταφίδα μαύρη κορινθιακή	0,3

β) Μειώσεις 2ψήφιων κλάδων (Divisions)

Κλάδος	Μείωση %
Κατασκευή ειδών ένδυσης - Γουναρικών: Είδη ένδυσης από γουνόδερμα	0,2
Παραγωγή προϊόντων καπνού: Τσιγάρα	0,6

II. Σύγκριση Απριλίου 2007, με Απρίλιο 2006

Η αύξηση του Δείκτη Τιμών Παραγωγού Εξωτερικής Αγοράς κατά 0,7%, το μήνα Απρίλιο 2007, σε σύγκριση με τον αντίστοιχο δείκτη του Απριλίου 2006, οφείλεται στις μεταβολές των δεικτών των επί μέρους αγοραστικών ζωνών, δηλαδή :

- α. Στην αύξηση του Δείκτη Τιμών Παραγωγού Εξωτερικής Αγοράς της Ευρωζώνης κατά 0,7% και
- β. Στην αύξηση του Δείκτη Τιμών Παραγωγού Εξωτερικής Αγοράς εκτός Ευρωζώνης κατά 0,8%.

Ειδικότερα, η αύξηση του Δείκτη Τιμών Παραγωγού Εξωτερικής Αγοράς κατά 0,7%, προήλθε από τις πιο κάτω αντίστοιχες μεταβολές των Δεικτών των Κύριων Ομάδων Βιομηχανικών Κλάδων:

- Ο Δείκτης Τιμών Ενδιάμεσων Αγαθών σημείωσε αύξηση κατά 5,7%.
- Ο Δείκτης Τιμών Κεφαλαιουχικών Αγαθών σημείωσε αύξηση κατά 1,9%.
- Ο Δείκτης Τιμών Διαρκών Καταναλωτικών Αγαθών σημείωσε αύξηση κατά 1,1%.
- Ο Δείκτης Τιμών Αναλώσιμων Καταναλωτικών Αγαθών σημείωσε μείωση κατά 0,7%.
- Ο Δείκτης Τιμών Ενεργειακών Αγαθών σημείωσε μείωση κατά 5,0%.

Επίσης, στην αύξηση του Δείκτη Τιμών Παραγωγού Εξωτερικής Αγοράς, κατά 0,7%, συνέβαλαν, κυρίως, οι αυξήσεις και μειώσεις των δεικτών των 2ψήφιων κλάδων (Divisions) της ταξινόμησης NACE, ως εξής:

α) Αυξήσεις 2ψήφιων κλάδων (Divisions)

Κλάδος	Αύξηση %
Παραγωγή βασικών μετάλλων: Ράβδοι και είδη καθορισμένης μορφής από αργίλιο (προφίλ αλουμινίου), λαμαρίνες επιμεταλλωμένες, αργίλιο ακατέργαστο, σιδηρονικέλιο, σωλήνες από χαλκό, οξείδιο του αργιλίου, λευκοσίδηρος	7,7
Κατασκευή ηλεκτρικών μηχανών και συσκευών μ.α.κ.: Ηλεκτρικοί αγωγοί, βύσματα-πρίζες και άλλες συσκευές για διακοπή ή προστασία ηλεκτρικών κυκλωμάτων, πηνία	15,2
Κατασκευή άλλων προϊόντων από μη μεταλλικά ορυκτά: Τσιμέντο, κεραμίδια, πλακάκια και πλάκες τοίχου-δαπέδου, μάρμαρα, τεχνουργήματα από άσφαλο ή από παρόμοια προϊόντα	9,5
Παραγωγή χημικών ουσιών, προϊόντων και συνθετικών ινών: Άνθρακες και φυσικές ορυκτές ύλες ενεργοποιημένες, αιθέρες και τα παράγωγά τους, φάρμακα, πολυχλωριούχο βινύλιο, παράγωγα υδρογονανθράκων, χρώματα επίχρισης και βερνίκια, απορρυπαντικά	2,1
Κατασκευή ειδών ένδυσης - Γουναρικών: Είδη ένδυσης από γουνόδερμα, μπλούζες - πουκάμισα - σεμιζιέ γυναικεία πλεκτά, γυναικεία ενδύματα, γουνοδέρματα, γυναικεία εσώρουχα πλεκτά	1,1

β) Μειώσεις 2ψήφιων κλάδων (Divisions)

Κλάδος	Μείωση %
Παραγωγή οπτάνθρακα προϊόντων διύλισης πετρελαίου και πυρηνικών καυσίμων: Ελαφρά λάδια και ελαφρό πετρέλαιο, πετρέλαιο εξωτερικής καύσης, πετρέλαιο εσωτερικής καύσης, κηροζίνη (καύσιμο αεριωθουμένων), βουτάνιο-προπάνιο υγροποιημένα, άσφαλτος από πετρέλαιο	5,0
Βιομηχανία τροφίμων και ποτών: Παρθένο ελαιόλαδο, ελιές διατηρημένες (χωρίς ξύδι), άλλα ελαιόλαδα, ντομάτες παρασκευασμένες ή διατηρημένες - τοματοπολτός, σταφίδα μαύρη κορινθιακή, μείγματα καρπών και φρούτων	3,2

Πίνακας 1

ΔΕΙΚΤΗΣ ΤΙΜΩΝ ΠΑΡΑΓΩΓΟΥ ΣΤΗ ΒΙΟΜΗΧΑΝΙΑ

I. Μηνιαίες μεταβολές Γενικού Δείκτη Τιμών Παραγωγού (Συνόλου Αγοράς) και Δεικτών Κύριων Ομάδων Βιομηχανικών Κλάδων.

('Ετος βάσης 2000=100,0)

Κωδικός	Σύνολο Αγοράς-Κύριες Ομάδες Βιομηχανικών Κλάδων	2007		Μεταβολή %	2006		Μεταβολή %	2005		Μεταβολή %
		Απρίλιος	Μάρπος		Απρίλιος	Μάρπος		Απρίλιος	Μάρπος	
0020	Γενικός Δείκτης (Συνόλου Αγοράς)	126,0	123,7	1,8	124,3	122,9	1,1	115,1	114,1	0,9
0040	Ενδιάμεσα Αγαθά	126,0	123,6	1,9	117,9	116,7	1,0	111,6	111,4	0,2
0050	Κεφαλαιουχικά Αγαθά	114,8	113,8	0,8	109,3	109,1	0,2	108,3	108,0	0,2
0060	Διαρκή Καταναλωτικά Αγαθά	116,4	116,1	0,3	113,0	112,7	0,3	109,9	109,4	0,5
0070	Αναλώσιμα Καταναλωτικά Αγαθά	122,0	121,7	0,3	124,6	124,0	0,5	116,9	116,1	0,6
0090	Ενεργειακά Αγαθά	134,9	129,6	4,1	135,0	132,2	2,2	118,4	115,7	2,3

II. Ετήσιες μεταβολές Γενικού Δείκτη Τιμών Παραγωγού (Συνόλου Αγοράς) και Δεικτών Κύριων Ομάδων Βιομηχανικών Κλάδων.

('Ετος βάσης 2000=100,0)

Κωδικός	Σύνολο Αγοράς-Κύριες Ομάδες Βιομηχανικών Κλάδων	Απρίλιος		Μεταβολή %	Απρίλιος		Μεταβολή %	Απρίλιος		Μεταβολή %
		2007	2006		2006	2005		2005	2004	
0020	Γενικός Δείκτης (Συνόλου Αγοράς)	126,0	124,3	1,4	124,3	115,1	7,9	115,1	110,3	4,3
0040	Ενδιάμεσα Αγαθά	126,0	117,9	6,9	117,9	111,6	5,6	111,6	108,4	3,0
0050	Κεφαλαιουχικά Αγαθά	114,8	109,3	5,0	109,3	108,3	1,0	108,3	106,6	1,6
0060	Διαρκή Καταναλωτικά Αγαθά	116,4	113,0	3,0	113,0	109,9	2,8	109,9	106,2	3,4
0070	Αναλώσιμα Καταναλωτικά Αγαθά	122,0	124,6	-2,1	124,6	116,9	6,6	116,9	117,2	-0,3
0090	Ενεργειακά Αγαθά	134,9	135,0	-0,1	135,0	118,4	14,1	118,4	103,5	14,3

Σημείωση: 1. Οι δείκτες υπολογίζονται με άπειρα δεκαδικά ψηφία και δημοσιεύονται με στρογγυλοποίηση ενός δεκαδικού ψηφίου.
2. Οι ποσοστιαίες μεταβολές υπολογίζονται βάσει δεικτών με πέντε δεκαδικά ψηφία και δημοσιεύονται με στρογγυλοποίηση ενός δεκαδικού ψηφίου.

Πίνακας 2

ΔΕΙΚΤΗΣ ΤΙΜΩΝ ΠΑΡΑΓΩΓΟΥ ΕΓΧΩΡΙΑΣ ΑΓΟΡΑΣ

I. Μηνιαίες μεταβολές Δείκτη Τιμών Παραγωγού Εγχώριας Αγοράς και Δεικτών Κύριων Ομάδων Βιομηχανικών Κλάδων.

('Ετος βάσης 2000=100,0)

Κωδικοί	Εγχώρια Αγορά - Κύριες Ομάδες Βιομηχανικών Κλάδων	2007		Μεταβολή %	2006		Μεταβολή %	2005		Μεταβολή %
		Απρίλιος	Μάρπος		Απρίλιος	Μάρπος		Απρίλιος	Μάρπος	
0020	Γενικός Δείκτης Εγχώριας Αγοράς	129,9	127,5	1,9	127,8	126,1	1,3	117,6	116,4	1,0
0040	Ενδιάμεσα Αγαθά	133,0	130,1	2,2	123,7	122,1	1,3	116,6	116,4	0,2
0050	Κεφαλαιουχικά Αγαθά	120,8	119,4	1,2	112,7	112,4	0,3	111,9	111,6	0,3
0060	Διαρκή Καταναλωτικά Αγαθά	120,8	120,7	0,1	116,0	115,7	0,3	112,0	111,1	0,7
0070	Αναλώσιμα Καταναλωτικά Αγαθά	126,9	126,4	0,4	130,3	129,5	0,6	120,1	119,1	0,8
0090	Ενεργειακά Αγαθά	132,6	128,0	3,6	131,1	128,2	2,3	116,6	114,2	2,1

II. Ετήσιες μεταβολές Δείκτη Τιμών Παραγωγού Εγχώριας Αγοράς και Δεικτών Κύριων Ομάδων Βιομηχανικών Κλάδων.

('Ετος βάσης 2000=100,0)

Κωδικοί	Εγχώρια Αγορά - Κύριες Ομάδες Βιομηχανικών Κλάδων	Απρίλιος		Μεταβολή %	Απρίλιος		Μεταβολή %	Απρίλιος		Μεταβολή %
		2007	2006		2006	2005		2005	2004	
0020	Γενικός Δείκτης Εγχώριας Αγοράς	129,9	127,8	1,7	127,8	117,6	8,6	117,6	111,9	5,1
0040	Ενδιάμεσα Αγαθά	133,0	123,7	7,5	123,7	116,6	6,1	116,6	112,3	3,8
0050	Κεφαλαιουχικά Αγαθά	120,8	112,7	7,1	112,7	111,9	0,7	111,9	109,0	2,7
0060	Διαρκή Καταναλωτικά Αγαθά	120,8	116,0	4,2	116,0	112,0	3,6	112,0	107,4	4,3
0070	Αναλώσιμα Καταναλωτικά Αγαθά	126,9	130,3	-2,6	130,3	120,1	8,5	120,1	119,1	0,9
0090	Ενεργειακά Αγαθά	132,6	131,1	1,1	131,1	116,6	12,4	116,6	103,4	12,8

Σημείωση: 1. Οι δείκτες υπολογίζονται με άπειρα δεκαδικά ψηφία και δημοσιεύονται με στρογγυλοποίηση ενός δεκαδικού ψηφίου.
2. Οι ποσοστιαίες μεταβολές υπολογίζονται βάσει δεικτών με πέντε δεκαδικά ψηφία και δημοσιεύονται με στρογγυλοποίηση ενός δεκαδικού ψηφίου.

Πίνακας 3

ΔΕΙΚΤΗΣ ΤΙΜΩΝ ΠΑΡΑΓΩΓΟΥ ΕΞΩΤΕΡΙΚΗΣ ΑΓΟΡΑΣ

I. Μηνιαίες μεταβολές Δείκτη Τιμών Παραγωγού Εξωτερικής Αγοράς και Δεικτών Κύριων Ομάδων Βιομηχανικών Κλάδων.

('Ετος βάσης 2000=100,0)

Κωδικοί	Εξωτερική Αγορά - Κύριες Ομάδες Βιομηχανικών Κλάδων	2007		Μεταβολή %	2006		Μεταβολή %	2005		Μεταβολή %
		Απρίλιος	Μάρπος		Απρίλιος	Μάρπος		Απρίλιος	Μάρπος	
0020	Γενικός Δείκτης Εξωτερικής Αγοράς	116,8	114,9	1,7	116,0	115,4	0,5	109,1	108,5	0,6
0040	Ενδιάμεσα Αγαθά	113,1	111,6	1,4	107,1	106,8	0,2	102,4	102,3	0,1
0050	Κεφαλαιουχικά Αγαθά	106,8	106,5	0,3	104,9	104,7	0,2	103,4	103,4	0,1
0060	Διαρκή Καταναλωτικά Αγαθά	109,4	108,6	0,7	108,2	107,9	0,3	106,6	106,6	0,0
0070	Αναλώσιμα Καταναλωτικά Αγαθά	111,3	111,3	0,0	112,1	112,0	0,1	109,7	109,5	0,1
0090	Ενεργειακά Αγαθά	145,9	137,0	6,5	153,5	151,0	1,7	126,6	123,0	2,9

II. Ετήσιες μεταβολές Δείκτη Τιμών Παραγωγού Εξωτερικής Αγοράς και Δεικτών Κύριων Ομάδων Βιομηχανικών Κλάδων.

('Ετος βάσης 2000=100,0)

Κωδικοί	Εξωτερική Αγορά - Κύριες Ομάδες Βιομηχανικών Κλάδων	Απρίλιος		Μεταβολή %	Απρίλιος		Μεταβολή %	Απρίλιος		Μεταβολή %
		2007	2006		2006	2005		2005	2004	
0020	Γενικός Δείκτης Εξωτερικής Αγοράς	116,8	116,0	0,7	116,0	109,1	6,3	109,1	106,6	2,4
0040	Ενδιάμεσα Αγαθά	113,1	107,1	5,7	107,1	102,4	4,5	102,4	101,1	1,3
0050	Κεφαλαιουχικά Αγαθά	106,8	104,9	1,9	104,9	103,4	1,4	103,4	103,4	0,1
0060	Διαρκή Καταναλωτικά Αγαθά	109,4	108,2	1,1	108,2	106,6	1,5	106,6	104,4	2,1
0070	Αναλώσιμα Καταναλωτικά Αγαθά	111,3	112,1	-0,7	112,1	109,7	2,3	109,7	113,1	-3,1
0090	Ενεργειακά Αγαθά	145,9	153,5	-5,0	153,5	126,6	21,3	126,6	104,2	21,5

Σημείωση: 1. Οι δείκτες υπολογίζονται με άπειρα δεκαδικά ψηφία και δημοσιεύονται με στρογγυλοποίηση ενός δεκαδικού ψηφίου.
2. Οι ποσοστιαίες μεταβολές υπολογίζονται βάσει δεικτών με πέντε δεκαδικά ψηφία και δημοσιεύονται με στρογγυλοποίηση ενός δεκαδικού ψηφίου.

Πίνακας 4

ΔΕΙΚΤΗΣ ΤΙΜΩΝ ΠΑΡΑΓΩΓΟΥ ΕΞΩΤΕΡΙΚΗΣ ΑΓΟΡΑΣ ΣΕ ΧΩΡΕΣ ΕΥΡΩΖΩΝΗΣ

I. Μηνιαίες μεταβολές Δείκτη Τιμών Παραγωγού Εξωτερικής Αγοράς και Δεικτών Κύριων Ομάδων Βιομηχανικών Κλάδων, σε Χώρες Ευρωζώνης.

('Ετος βάσης 2000=100,0)

Κωδικοί	Εξωτερική Αγορά σε Χώρες Ευρωζώνης - Κύριες Ομάδες Βιομηχανικών Κλάδων	2007		Μεταβολή %	2006		Μεταβολή %
		Απρίλιος	Μάρπος		Απρίλιος	Μάρπος	
0020	Γενικός Δείκτης	113,4	112,4	1,0	112,7	112,2	0,5
0040	Ενδιάμεσα Αγαθά	115,2	113,5	1,5	107,7	107,3	0,3
0050	Κεφαλαιουχικά Αγαθά	101,1	100,8	0,3	98,3	98,3	0,0
0060	Διαρκή Καταναλωτικά Αγαθά	109,5	108,2	1,2	107,4	107,2	0,1
0070	Αναλώσιμα Καταναλωτικά Αγαθά	109,7	109,5	0,1	112,5	112,3	0,2
0090	Ενεργειακά Αγαθά	152,4	145,8	4,5	168,5	162,0	4,0

II. Ετήσιες μεταβολές Δείκτη Τιμών Παραγωγού Εξωτερικής Αγοράς και Δεικτών Κύριων Ομάδων Βιομηχανικών Κλάδων, σε Χώρες Ευρωζώνης.

('Ετος βάσης 2000=100,0)

Κωδικοί	Εξωτερική Αγορά σε Χώρες Ευρωζώνης - Κύριες Ομάδες Βιομηχανικών Κλάδων	Απρίλιος		Μεταβολή %	Απρίλιος		Μεταβολή %
		2007	2006		2006	2005	
0020	Γενικός Δείκτης	113,4	112,7	0,7	112,7	107,8	4,5
0040	Ενδιάμεσα Αγαθά	115,2	107,7	7,0	107,7	102,7	4,9
0050	Κεφαλαιουχικά Αγαθά	101,1	98,3	2,9	98,3	99,0	-0,7
0060	Διαρκή Καταναλωτικά Αγαθά	109,5	107,4	2,0	107,4	105,5	1,8
0070	Αναλώσιμα Καταναλωτικά Αγαθά	109,7	112,5	-2,5	112,5	109,4	2,8
0090	Ενεργειακά Αγαθά	152,4	168,5	-9,5	168,5	138,1	22,0

Σημείωση: 1. Οι δείκτες υπολογίζονται με άπειρα δεκαδικά ψηφία και δημοσιεύονται με στρογγυλοποίηση ενός δεκαδικού ψηφίου.
2. Οι ποσοστιαίες μεταβολές υπολογίζονται βάσει δεικτών με πέντε δεκαδικά ψηφία και δημοσιεύονται με στρογγυλοποίηση ενός δεκαδικού ψηφίου.

Πίνακας 5

ΔΕΙΚΤΗΣ ΤΙΜΩΝ ΠΑΡΑΓΩΓΟΥ ΕΞΩΤΕΡΙΚΗΣ ΑΓΟΡΑΣ ΣΕ ΧΩΡΕΣ ΕΚΤΟΣ ΕΥΡΩΖΩΝΗΣ

I. Μηνιαίες μεταβολές Δείκτη Τιμών Παραγωγού Εξωτερικής Αγοράς και Δεικτών Κύριων Ομάδων Βιομηχανικών Κλάδων, σε Χώρες εκτός Ευρωζώνης.

(Έτος βάσης 2000=100,0)

Κωδικοί	Εξωτερική Αγορά σε Χώρες εκτός Ευρωζώνης - Κύριες Ομάδες Βιομηχανικών Κλάδων	2007		Μεταβολή %	2006		Μεταβολή %
		Απρίλιος	Μάρπος		Απρίλιος	Μάρπος	
0020	Γενικός Δείκτης	119,9	117,2	2,3	119,0	118,4	0,5
0040	Ενδιάμεσα Αγαθά	111,0	109,7	1,2	106,4	106,3	0,1
0050	Κεφαλαιουχικά Αγαθά	108,1	107,7	0,3	106,3	106,1	0,2
0060	Διαρκή Καταναλωτικά Αγαθά	109,3	109,3	0,0	109,4	108,8	0,6
0070	Αναλώσιμα Καταναλωτικά Αγαθά	114,1	114,4	-0,3	111,6	111,5	0,1
0090	Ενεργειακά Αγαθά	144,8	135,5	6,9	150,9	149,1	1,2

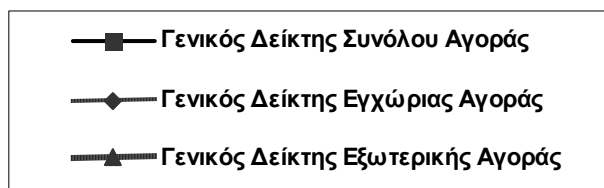
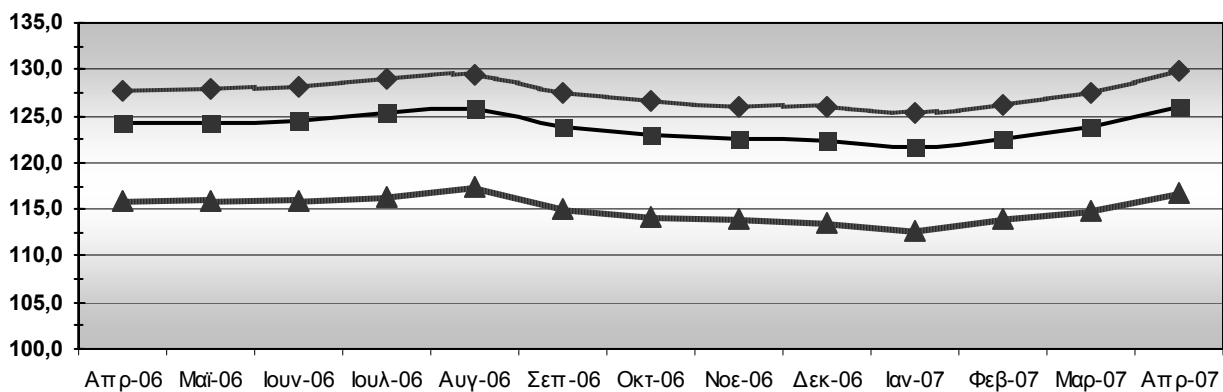
II. Ετήσιες μεταβολές Δείκτη Τιμών Παραγωγού Εξωτερικής Αγοράς και Δεικτών Κύριων Ομάδων Βιομηχανικών Κλάδων, σε Χώρες εκτός Ευρωζώνης.

(Έτος βάσης 2000=100,0)

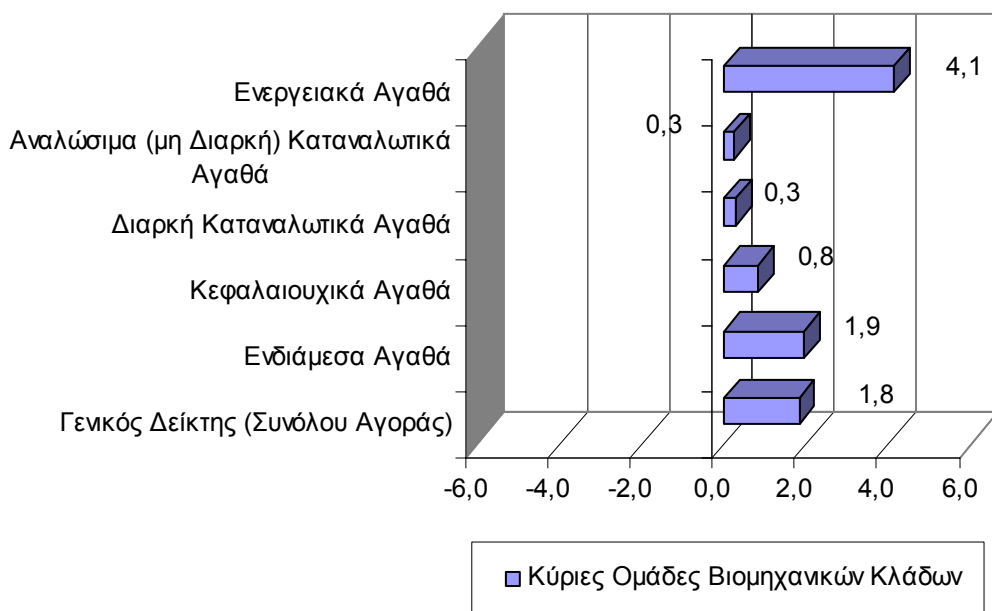
Κωδικοί	Εξωτερική Αγορά σε Χώρες εκτός Ευρωζώνης - Κύριες Ομάδες Βιομηχανικών Κλάδων	Απρίλιος		Μεταβολή %	Απρίλιος		Μεταβολή %
		2007	2006		2006	2005	
0020	Γενικός Δείκτης	119,9	119,0	0,8	119,0	110,3	7,8
0040	Ενδιάμεσα Αγαθά	111,0	106,4	4,3	106,4	102,2	4,1
0050	Κεφαλαιουχικά Αγαθά	108,1	106,3	1,7	106,3	104,4	1,8
0060	Διαρκή Καταναλωτικά Αγαθά	109,3	109,4	-0,2	109,4	108,2	1,1
0070	Αναλώσιμα Καταναλωτικά Αγαθά	114,1	111,6	2,2	111,6	110,0	1,5
0090	Ενεργειακά Αγαθά	144,8	150,9	-4,1	150,9	124,6	21,1

Σημείωση: 1. Οι δείκτες υπολογίζονται με άπειρα δεκαδικά ψηφία και δημοσιεύονται με στρογγυλοποίηση ενός δεκαδικού ψηφίου.
2. Οι ποσοστιαίες μεταβολές υπολογίζονται βάσει δεικτών με πέντε δεκαδικά ψηφία και δημοσιεύονται με στρογγυλοποίηση ενός δεκαδικού ψηφίου.

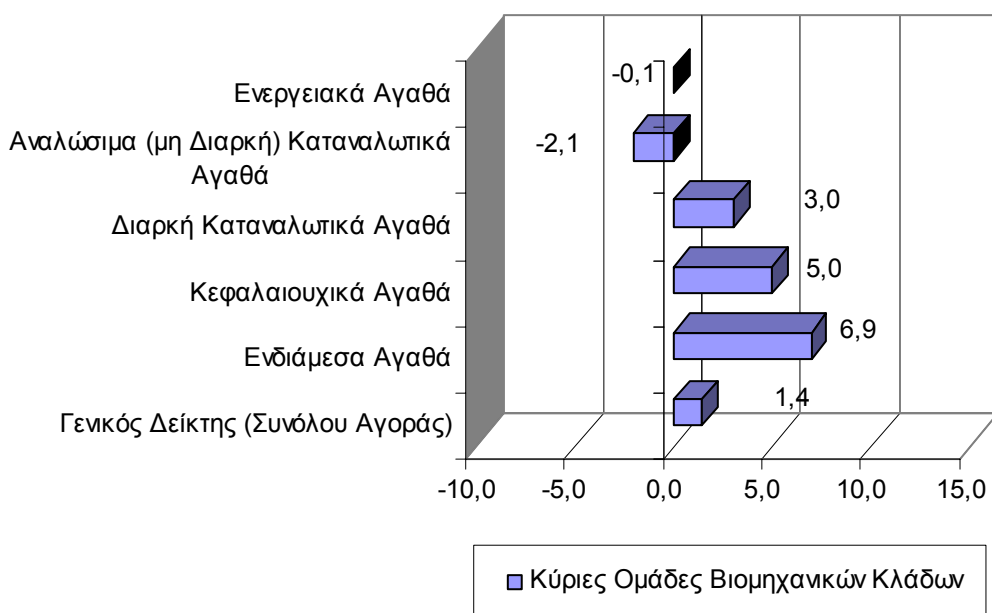
**Εξέλιξη Δείκτη Τιμών Παραγωγού στη Βιομηχανία, Συνόλου, Εγχώριας και
Εξωτερικής Αγοράς
(2000=100,0)**



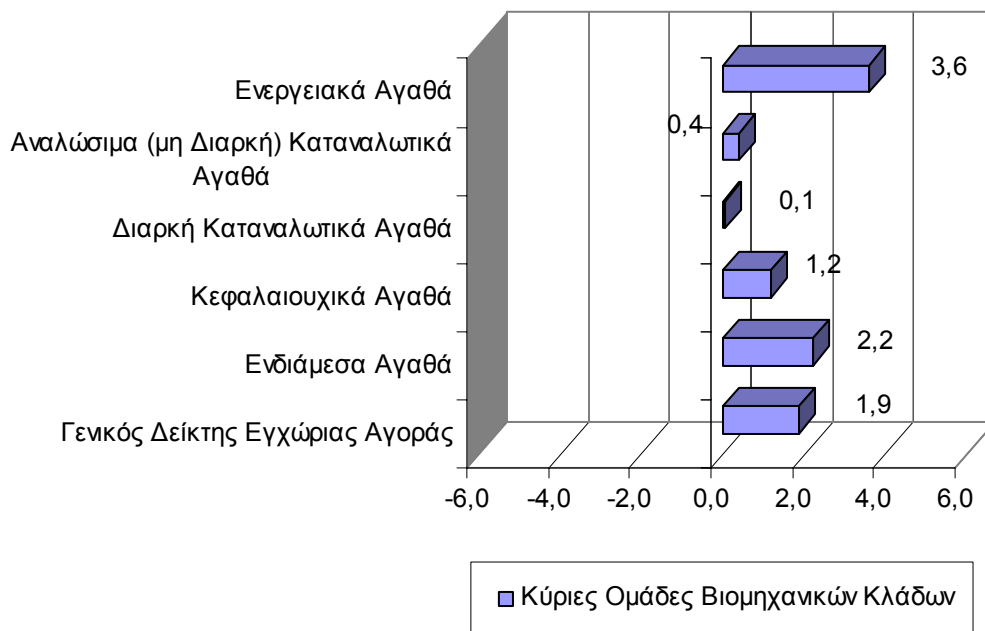
**Μηνιαίες μεταβολές του Δείκτη Τιμών Παραγωγού στη Βιομηχανία
(Σύνολο Αγοράς) και των Κύριων Ομάδων Βιομηχανικών Κλάδων
Απρίλιος 2007 - Μάρτιος 2007
(2000=100,0)**



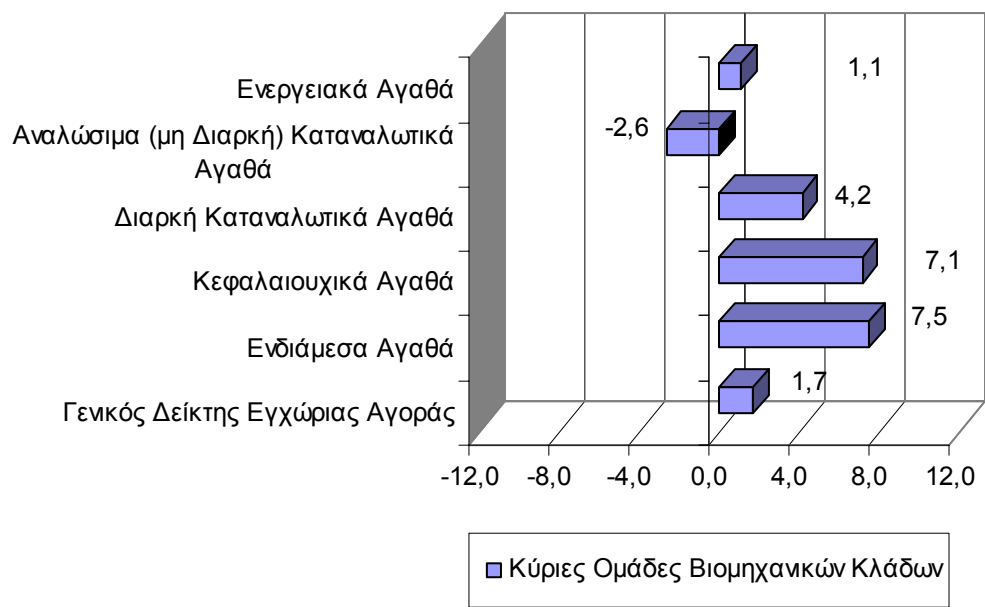
**Ετήσιες μεταβολές του Δείκτη Τιμών Παραγωγού στη Βιομηχανία
(Σύνολο Αγοράς) και των Κύριων Ομάδων Βιομηχανικών Κλάδων
Απρίλιος 2007 - Απρίλιος 2006
(2000=100,0)**



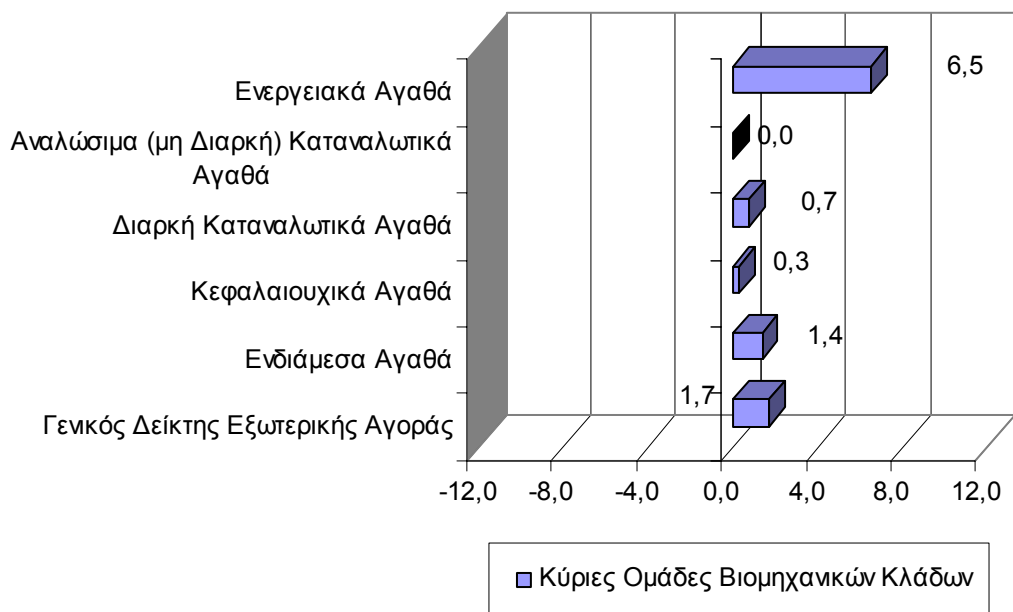
**Μηνιαίες μεταβολές του Δείκτη Τιμών Παραγωγού στη Βιομηχανία
(Εγχώριας Αγοράς) και των Κύριων Ομάδων Βιομηχανικών Κλάδων
Απρίλιος 2007 - Μάρτιος 2007
(2000=100,0)**



**Ετήσιες μεταβολές του Δείκτη Τιμών Παραγωγού στη Βιομηχανία
(Εγχώριας Αγοράς) και των
Κύριων Ομάδων Βιομηχανικών Κλάδων
Απρίλιος 2007 - Απρίλιος 2006
(2000=100,0)**



**Μηνιαίες μεταβολές του Δείκτη Τιμών Παραγωγού στη Βιομηχανία
(Εξωτερικής Αγοράς) και των Κύριων Ομάδων Βιομηχανικών Κλάδων
Απρίλιος 2007 - Μάρτιος 2007
(2000=100,0)**



**Ετήσιες μεταβολές του Δείκτη Τιμών Παραγωγού στη Βιομηχανία
(Εξωτερικής Αγοράς) και των Κύριων Ομάδων Βιομηχανικών Κλάδων
Απρίλιος 2007 - Απρίλιος 2006
(2000=100,0)**

