



ΕΛΛΗΝΙΚΗ ΔΗΜΟΚΡΑΤΙΑ

ΥΠΟΥΡΓΕΙΟ ΟΙΚΟΝΟΜΙΑΣ & ΟΙΚΟΝΟΜΙΚΩΝ



**ΓΕΝΙΚΗ ΓΡΑΜΜΑΤΕΙΑ  
ΕΘΝΙΚΗΣ ΣΤΑΤΙΣΤΙΚΗΣ ΥΠΗΡΕΣΙΑΣ  
ΤΗΣ ΕΛΛΑΔΟΣ**

Πειραιάς, 27 Ιουλίου 2007

## Δ Ε Λ Τ Ι Ο   Τ Υ Π Ο Υ

### ΔΕΙΚΤΗΣ ΤΙΜΩΝ ΠΑΡΑΓΩΓΟΥ ΣΤΗ ΒΙΟΜΗΧΑΝΙΑ <sup>1,2</sup>

**ΙΟΥΝΙΟΣ 2007**

Η Γενική Γραμματεία Εθνικής Στατιστικής Υπηρεσίας της Ελλάδος ανακοινώνει ότι, η εξέλιξη του Δείκτη Τιμών Παραγωγού στη Βιομηχανία, με βάση το έτος 2000=100,0, για το μήνα Ιούνιο 2007, έχει ως ακολούθως:

Ο **Γενικός Δείκτης Τιμών Παραγωγού** (σύνολο Εγχώριας και Εξωτερικής Αγοράς) του μηνός **Ιουνίου 2007**, σε σύγκριση με τον αντίστοιχο δείκτη του **Ιουνίου 2006**, σημείωσε **αύξηση 1,8%**, έναντι αυξήσεων 7,2% και 5,0%, που είχαν σημειωθεί κατά τις αντίστοιχες συγκρίσεις των δεικτών των ετών 2006 προς 2005 και 2005 προς 2004. (Πίνακας 1.ΙΙ)

Ο **Γενικός Δείκτης** κατά το μήνα **Ιούνιο 2007**, σε σύγκριση με το δείκτη του **Μαΐου 2007**, σημείωσε **αύξηση 0,2%**, έναντι καμίας μεταβολής και αύξησης 1,2%, που είχαν σημειωθεί, κατά τις αντίστοιχες συγκρίσεις των δεικτών των ετών 2006 και 2005. (Πίνακας 1.Ι)

Ο μέσος Δείκτης του δωδεκαμήνου **Ιουλίου 2006 – Ιουνίου 2007**, σε σύγκριση προς τον ίδιο δείκτη του δωδεκαμήνου **Ιουλίου 2005 – Ιουνίου 2006**, παρουσίασε **αύξηση 2,5%**, έναντι αυξήσεων 7,3% και 4,3%, που σημειώθηκαν κατά τα αντίστοιχα προηγούμενα δωδεκάμηνα.

<sup>1</sup> Ο καταρτιζόμενος, μέχρι το Δεκέμβριο 2004, Δείκτης Τιμών Χονδρικής Τελικών Προϊόντων καταργήθηκε, αφού προηγήθηκε η απαραίτητη ενημέρωση των χρηστών, και αντικαταστάθηκε, από τον Ιανουάριο 2005, από το Δείκτη Τιμών Παραγωγού στη Βιομηχανία, ο οποίος συντίθεται από δύο επιμέρους δείκτες: το Δείκτη Εγχώριας Αγοράς και το Δείκτη Εξωτερικής Αγοράς, με διάκριση της τελευταίας, από το έτος 2004, σε χώρες Ευρωζώνης και σε χώρες εκτός Ευρωζώνης.

<sup>2</sup> Η αναθεώρηση του Δείκτη Τιμών Παραγωγού στη Βιομηχανία, με βάση το έτος 2000 = 100,0, βασίστηκε στα αποτελέσματα της ετήσιας έρευνας παραγωγής και πωλήσεων βιομηχανικών προϊόντων ( PRODCOM ), της ετήσιας έρευνας ορυχείων (μεταλλείων - λατομείων) και της ετήσιας έρευνας εξωτερικού εμπορίου, του έτους 2000, οι οποίες διενεργούνται από την ΕΣΥΕ. Η αναθεώρηση αυτή έγινε στο πλαίσιο των απαιτήσεων του Κανονισμού ( ΕΚ ) του Συμβουλίου 1165 / 98, "περί βραχυπρόθεσμων στατιστικών" και του τροποποιητικού Κανονισμού 1158 / 05

Περισσότερες πληροφορίες για την εν λόγω αναθεώρηση περιέχονται σε σχετικό ενημερωτικό σημείωμα.

Αρμόδιος : Γεώργιος Ζιούπος  
e-mail : [evivlahokosta@statistics.gr](mailto:evivlahokosta@statistics.gr)  
Τηλέφωνο : 210 48 52 126  
Fax : 210 48 52 714

## **Ανάλυση μεταβολών Δείκτη Τιμών Παραγωγού Συνόλου Αγοράς, μηνός Ιουνίου 2007.**

### **I. Σύγκριση Ιουνίου 2007, με Μάιο 2007**

Η **αύξηση** του **Γενικού Δείκτη Τιμών Παραγωγού** κατά **0,2%**, το μήνα **Ιούνιο 2007**, σε σύγκριση με τον αντίστοιχο δείκτη του **Μαΐου 2007**, οφείλεται στις μεταβολές των δεικτών των επιμέρους αγορών, δηλαδή:

- α.** Στην αύξηση του Δείκτη Τιμών Παραγωγού Εγχώριας Αγοράς κατά 0,2% και
- β.** Στην αύξηση του Δείκτη Τιμών Παραγωγού Εξωτερικής Αγοράς κατά 0,3%.

Ειδικότερα, οι μεταβολές των Δεικτών των Κύριων Ομάδων Βιομηχανικών Κλάδων που επέδρασαν στην αύξηση του Γενικού Δείκτη, κατά 0,2%, είχαν ως εξής:

- ❑ Ο Δείκτης Τιμών Ενδιάμεσων Αγαθών σημείωσε αύξηση κατά 0,1%.
- ❑ Ο Δείκτης Τιμών Κεφαλαιουχικών Αγαθών σημείωσε μείωση κατά 0,1%.
- ❑ Ο Δείκτης Τιμών Διαρκών Καταναλωτικών Αγαθών δε σημείωσε καμία μεταβολή.
- ❑ Ο Δείκτης Τιμών Αναλώσιμων Καταναλωτικών Αγαθών δε σημείωσε καμία μεταβολή.
- ❑ Ο Δείκτης Τιμών Ενεργειακών Αγαθών σημείωσε αύξηση κατά 0,7%.

### **II. Σύγκριση Ιουνίου 2007, με Ιούνιο 2006**

Η **αύξηση** του **Γενικού Δείκτη Τιμών Παραγωγού** κατά **1,8%**, το μήνα **Ιούνιο 2007**, σε σύγκριση με τον αντίστοιχο δείκτη του **Ιουνίου 2006**, οφείλεται στις μεταβολές των δεικτών των επιμέρους αγορών, δηλαδή:

- α.** Στην αύξηση του Δείκτη Τιμών Παραγωγού Εγχώριας Αγοράς κατά 2,0% και
- β.** Στην αύξηση του Δείκτη Τιμών Παραγωγού Εξωτερικής Αγοράς κατά 1,1%.

Ειδικότερα, οι μεταβολές των Δεικτών των Κύριων Ομάδων Βιομηχανικών Κλάδων που επέδρασαν στην αύξηση του Γενικού Δείκτη, κατά 1,8%, είχαν ως εξής:

- ❑ Ο Δείκτης Τιμών Ενδιάμεσων Αγαθών σημείωσε αύξηση κατά 4,8%.
- ❑ Ο Δείκτης Τιμών Κεφαλαιουχικών Αγαθών σημείωσε αύξηση κατά 4,0%.
- ❑ Ο Δείκτης Τιμών Διαρκών Καταναλωτικών Αγαθών σημείωσε αύξηση κατά 3,0%.
- ❑ Ο Δείκτης Τιμών Αναλώσιμων Καταναλωτικών Αγαθών σημείωσε μείωση κατά 1,3%.
- ❑ Ο Δείκτης Τιμών Ενεργειακών Αγαθών σημείωσε αύξηση κατά 2,3%.

## Ανάλυση μεταβολών Δείκτη Τιμών Παραγωγού Εγχώριας Αγοράς, μηνός Ιουνίου 2007.

### I. Σύγκριση Ιουνίου 2007, με Μάιο 2007

Η αύξηση του Δείκτη Τιμών Παραγωγού Εγχώριας Αγοράς κατά 0,2%, το μήνα Ιούνιο 2007, σε σύγκριση με τον αντίστοιχο δείκτη του Μαΐου 2007, προήλθε από τις παρακάτω αντίστοιχες μεταβολές των Δεικτών των Κύριων Ομάδων Βιομηχανικών Κλάδων :

- Ο Δείκτης Τιμών Ενδιάμεσων Αγαθών δε σημείωσε καμία μεταβολή.
- Ο Δείκτης Τιμών Κεφαλαιουχικών Αγαθών σημείωσε μείωση κατά 0,3%.
- Ο Δείκτης Τιμών Διαρκών Καταναλωτικών Αγαθών δε σημείωσε καμία μεταβολή.
- Ο Δείκτης Τιμών Αναλώσιμων Καταναλωτικών Αγαθών σημείωσε μείωση κατά 0,1%.
- Ο Δείκτης Τιμών Ενεργειακών Αγαθών σημείωσε αύξηση κατά 0,6%.

Ειδικότερα, στην αύξηση του Δείκτη Τιμών Παραγωγού Εγχώριας Αγοράς, κατά 0,2%, συνέβαλαν, κυρίως, οι αυξήσεις και μειώσεις των δεικτών των 2ψήφιων κλάδων (Divisions) της ταξινόμησης NACE, ως εξής:

#### α) Αυξήσεις 2ψήφιων κλάδων (Divisions)

Κλάδος	Αύξηση %
<b>Παραγωγή οπτάνθρακα προϊόντων διύλισης πετρελαίου και πυρηνικών καυσίμων:</b> Πετρέλαιο εξωτερικής καύσης (μαζούτ), πετρέλαιο κίνησης, καύσιμα αεριωθουμένων τύπου κηροζίνης, άσφαλτος, ορυκτέλαια - λιπαντικά λάδια, αποστάγματα κενού	1,3
<b>Εκδόσεις εκτυπώσεις και αναπαραγωγή προεγγεγραμμένων μέσων:</b> Εφημερίδες ημερήσιες, περιοδικά, βιβλία - εγκυκλοπαίδειες	1,4
<b>Κατασκευή άλλων προϊόντων από μη μεταλλικά ορυκτά:</b> Έτοιμο σκυρόδεμα, τσιμεντοσωλήνες από σκυρόδεμα ή τεχνητή πέτρα, κεραμίδια, τούβλα, επιτραπέζια σκεύη και είδη οικιακής χρήσης από πορσελάνη, ασβεστοπολιτός	0,4
<b>Κατασκευή μεταλλικών προϊόντων με εξαίρεση τα μηχανήματα και τα είδη εξοπλισμού:</b> Λαμαρίνες - ράβδοι - μορφοράβδοι κλπ. από σίδηρο - χάλυβα - αλουμίνιο, πύργοι και πυλώνες από σίδηρο ή χάλυβα, προκατασκευασμένα κτίρια από μέταλλο, πλέγματα δομικά	0,5
<b>Παραγωγή βασικών μετάλλων:</b> Αλουμίνιο ακατέργαστο, ράβδοι και είδη καθορισμένης μορφής από χαλκό και κράματα, αλουμίνα, σύρματα χαλκού και λοιπά σύρματα, κράματα μητρικά χαλκού	0,2

#### β) Μειώσεις 2ψήφιων κλάδων (Divisions)

Κλάδος	Μείωση %
<b>Κατασκευή ηλεκτρικών μηχανών και συσκευών μ.α.κ.:</b> Λοιπά καλώδια και αγωγοί ηλεκτρισμού μονωμένα, λοιπά καλώδια και αγωγοί ηλεκτρισμού γυμνά, σύρματα περιελίξεων	2,1
<b>Βιομηχανία τροφίμων και ποτών:</b> Παρθένο ελαιόλαδο, κρέας κατσικιού, κρεμμύδια ξερά, ελαιόλαδο κουπέ, σκόρδα ξερά	0,2

## II. Σύγκριση Ιουνίου 2007, με Ιούνιο 2006

Η αύξηση του Δείκτη Τιμών Παραγωγού Εγχώριας Αγοράς κατά 2,0% το μήνα Ιούνιο 2007, σε σύγκριση με τον αντίστοιχο δείκτη του Ιουνίου 2006, προήλθε από τις παρακάτω αντίστοιχες μεταβολές των Δεικτών των Κύριων Ομάδων Βιομηχανικών Κλάδων :

- Ο Δείκτης Τιμών Ενδιάμεσων Αγαθών σημείωσε αύξηση κατά 5,1%.
- Ο Δείκτης Τιμών Κεφαλαιουχικών Αγαθών σημείωσε αύξηση κατά 5,3%.
- Ο Δείκτης Τιμών Διαρκών Καταναλωτικών Αγαθών σημείωσε αύξηση κατά 4,1%.
- Ο Δείκτης Τιμών Αναλώσιμων Καταναλωτικών Αγαθών σημείωσε μείωση κατά 1,9%.
- Ο Δείκτης Τιμών Ενεργειακών Αγαθών σημείωσε αύξηση κατά 3,4%.

Ειδικότερα, στην αύξηση του Δείκτη Τιμών Παραγωγού Εγχώριας Αγοράς, κατά 2,0%, συνέβαλαν, κυρίως, οι αυξήσεις και μειώσεις των δεικτών των 2ψήφιων κλάδων (Divisions) της ταξινόμησης NACE, ως εξής:

### α) Αυξήσεις 2ψήφιων κλάδων (Divisions)

Κλάδος	Αύξηση %
<b>Παροχή ηλεκτρικού ρεύματος, φυσικού αερίου:</b> Ηλεκτρική ενέργεια	5,6
<b>Παραγωγή βασικών μετάλλων:</b> Σίδηρος μπετόν, αλουμίνιο ακατέργαστο, χαλυβδόφυλλα επιψευδαργυρωμένα, ράβδοι και διατομές από αλουμίνιο σε κράμα, χαλυβδόφυλλα ψυχρής ελάσεως, προϊόντα συσκευασίας (τσέρκια κλπ.), σύρματα χαλκού και λοιπά σύρματα	6,5
<b>Κατασκευή άλλων προϊόντων από μη μεταλλικά ορυκτά:</b> Τσιμέντο portland (μη λευκό), έτοιμο σκυρόδεμα, τούβλα, κεραμίδια, υαλικά οικιακής χρήσεως, τσιμεντοσωλήνες από σκυρόδεμα ή τεχνητή πέτρα	5,8
<b>Κατασκευή μεταλλικών προϊόντων με εξαίρεση τα μηχανήματα και τα είδη εξοπλισμού:</b> Λαμαρίνες - ράβδοι - μορφοράβδοι κλπ. από σίδηρο - χάλυβα - αλουμίνιο, πύργοι και πυλώνες από σίδηρο ή χάλυβα, κουτιά και δοχεία αλουμινίου, προκατασκευασμένα κτίρια από μέταλλο, δοχεία για διατήρηση τροφίμων (κονσέρβες), πλέγματα δομικά, νεροχύτες - νιπτήρες - μπανιέρες από ανοξείδωτο χάλυβα	8,9
<b>Παραγωγή οπτάνθρακα προϊόντων διύλισης πετρελαίου και πυρηνικών καυσίμων:</b> Βενζίνη αμόλυβδη, πετρέλαιο κίνησης, πετρέλαιο εξωτερικής καύσης (μαζούτ), καύσιμα αεριοθεωμένων τύπου κηροζίνης, υγραέρια μη εμφιαλωμένα (προπάνιο, βουτάνιο), ορυκτέλαια - λιπαντικά λάδια	1,1

### β) Μειώσεις 2ψήφιων κλάδων (Divisions)

Κλάδος	Μείωση %
<b>Βιομηχανία τροφίμων και ποτών:</b> Παρθένο ελαιόλαδο, κρέας κατσικιού, κρέας αρνιού, ελαιόλαδο κουπέ, κρέας χοιροειδών νωπό ή απλής ψύξης, ελαιόλαδο ραφινέ, οίνος μη εμφιαλωμένος, κρέας προβάτου, ψάρια κατεψυγμένα	2,3
<b>Κατασκευή ειδών ένδυσης - Γουναρικών:</b> Βρεφικά ενδύματα πλεκτά ή κροσέ, ανδρικά εξωτερικά ενδύματα (παντελόνια, σορτς κλπ.), πουτζάμες ανδρικές	0,2

## Ανάλυση μεταβολών Δείκτη Τιμών Παραγωγού Εξωτερικής Αγοράς, μηνός Ιουνίου 2007.

### I. Σύγκριση Ιουνίου 2007, με Μάιο 2007

Η αύξηση του Δείκτη Τιμών Παραγωγού Εξωτερικής Αγοράς, κατά 0,3%, το μήνα Ιούνιο 2007, σε σύγκριση με τον αντίστοιχο δείκτη του Μαΐου 2007, οφείλεται στις μεταβολές των δεικτών των επί μέρους αγοραστικών ζωνών, δηλαδή :

- α. Στην αύξηση του Δείκτη Τιμών Παραγωγού Εξωτερικής Αγοράς της Ευρωζώνης κατά 0,2% και
- β. Στην αύξηση του Δείκτη Τιμών Παραγωγού Εξωτερικής Αγοράς εκτός Ευρωζώνης κατά 0,4%.

Ειδικότερα, η αύξηση του Δείκτη Τιμών Παραγωγού Εξωτερικής Αγοράς, κατά 0,3%, προήλθε από τις πιο κάτω αντίστοιχες μεταβολές των Δεικτών των Κύριων Ομάδων Βιομηχανικών Κλάδων:

- Ο Δείκτης Τιμών Ενδιάμεσων Αγαθών σημείωσε αύξηση κατά 0,3%.
- Ο Δείκτης Τιμών Κεφαλαιουχικών Αγαθών δε σημείωσε καμία μεταβολή.
- Ο Δείκτης Τιμών Διάρκων Καταναλωτικών Αγαθών δε σημείωσε καμία μεταβολή.
- Ο Δείκτης Τιμών Αναλώσιμων Καταναλωτικών Αγαθών σημείωσε αύξηση κατά 0,1%.
- Ο Δείκτης Τιμών Ενεργειακών Αγαθών σημείωσε αύξηση κατά 1,0%.

Επίσης, στην αύξηση του Δείκτη Τιμών Παραγωγού Εξωτερικής Αγοράς, κατά 0,3%, συνέβαλαν, κυρίως, οι αυξήσεις και μειώσεις των δεικτών των 2ψήφιων κλάδων (Divisions) της ταξινόμησης NACE, ως εξής:

#### α) Αυξήσεις 2ψήφιων κλάδων (Divisions)

Κλάδος	Αύξηση %
<b>Παραγωγή οπτάνθρακα προϊόντων διύλισης πετρελαίου και πυρηνικών καυσίμων:</b> Κηροζίνη (καύσιμο αεριωθουμένων), πετρέλαιο εσωτερικής καύσης, πετρέλαιο εξωτερικής καύσης, ελαφρά λάδια και ελαφρό πετρέλαιο, λάδια λιπαντικά, ασφαλτος από πετρέλαιο	1,0
<b>Βιομηχανία τροφίμων και ποτών:</b> Κομπόστες, παρασκευάσματα διατροφής π.δ.κ.α, άλλα ελαιόλαδα, πίτες και άλλα στερεά υπολείμματα, ελιές διατηρημένες (χωρίς ξύδι), ακατέργαστα δέρματα, μαρμελάδες - ζελέδες - γλυκά κουταλιού, ντομάτες παρασκευασμένες ή διατηρημένες - τοματοπολτός	0,4
<b>Παραγωγή βασικών μετάλλων:</b> Αργίλιο ακατέργαστο, σωλήνες από χαλκό, οξειδίο του αργιλίου, ράβδοι και είδη καθορισμένης μορφής από χαλκό, πλάκες - φύλλα - ταινίες από χαλκό, χαλυβδόφυλλα θερμής έλασης, χαλυβδόφυλλα ψυχρής έλασης	0,4
<b>Παραγωγή χημικών ουσιών, προϊόντων και συνθετικών ινών:</b> Χρωστικά, αιθέρες και τα παράγωγά τους, λιπάσματα, πολυαιθυλένιο, πολυστυρόλιο	0,3
<b>Κατασκευή ηλεκτρικών μηχανών και συσκευών μ.α.κ.:</b> Ηλεκτρικοί αγωγοί, μέρη συσκευών διανομής ή ελέγχου ηλεκτρικού ρεύματος	0,6

#### β) Μειώσεις 2ψήφιων κλάδων (Divisions)

Κλάδος	Μείωση %
<b>Κατασκευή ειδών ένδυσης - Γουναρικών:</b> Είδη ένδυσης από γουνόδερμα	0,2
<b>Παραγωγή κλωστοϋφαντουργικών υλών:</b> Νήματα βαμβακερά, βάτες και άλλα βαμβακερά είδη	0,3

## II. Σύγκριση Ιουνίου 2007, με Ιούνιο 2006

Η αύξηση του Δείκτη Τιμών Παραγωγού Εξωτερικής Αγοράς κατά 1,1%, το μήνα Ιούνιο 2007, σε σύγκριση με τον αντίστοιχο δείκτη του Ιουνίου 2006, οφείλεται στις μεταβολές των δεικτών των επί μέρους αγοραστικών ζωνών, δηλαδή :

- α. Στην αύξηση του Δείκτη Τιμών Παραγωγού Εξωτερικής Αγοράς της Ευρωζώνης κατά 0,4% και
- β. Στην αύξηση του Δείκτη Τιμών Παραγωγού Εξωτερικής Αγοράς εκτός Ευρωζώνης κατά 1,7%.

Ειδικότερα, η αύξηση του Δείκτη Τιμών Παραγωγού Εξωτερικής Αγοράς κατά 1,1%, προήλθε από τις πιο κάτω αντίστοιχες μεταβολές των Δεικτών των Κύριων Ομάδων Βιομηχανικών Κλάδων:

- Ο Δείκτης Τιμών Ενδιάμεσων Αγαθών σημείωσε αύξηση κατά 4,1%.
- Ο Δείκτης Τιμών Κεφαλαιουχικών Αγαθών σημείωσε αύξηση κατά 2,1%.
- Ο Δείκτης Τιμών Διαρκών Καταναλωτικών Αγαθών σημείωσε αύξηση κατά 1,1%.
- Ο Δείκτης Τιμών Αναλώσιμων Καταναλωτικών Αγαθών σημείωσε αύξηση κατά 0,1%.
- Ο Δείκτης Τιμών Ενεργειακών Αγαθών σημείωσε μείωση κατά 2,5%.

Επίσης, στην αύξηση του Δείκτη Τιμών Παραγωγού Εξωτερικής Αγοράς, κατά 1,1%, συνέβαλαν, κυρίως, οι αυξήσεις και μειώσεις των δεικτών των 2ψήφιων κλάδων (Divisions) της ταξινόμησης NACE, ως εξής:

### α) Αυξήσεις 2ψήφιων κλάδων (Divisions)

Κλάδος	Αύξηση %
<b>Παραγωγή βασικών μετάλλων:</b> Αργίλιο ακατέργαστο, λαμαρίνες επιμεταλλωμένες, σιδηρονικέλιο, οξειδίο του αργιλίου, ράβδοι και είδη καθορισμένης μορφής από χαλκό, χαλυβδόφυλλα ψυχρής έλασης, σωλήνες από σίδηρο ή χάλυβα	5,8
<b>Κατασκευή άλλων προϊόντων από μη μεταλλικά ορυκτά:</b> Τσιμέντο, κεραμίδια, πλακάκια και πλάκες τοίχου - δαπέδου, μάρμαρα, τούβλα	7,8
<b>Κατασκευή ηλεκτρικών μηχανών και συσκευών μ.α.κ.:</b> Ηλεκτρικοί αγωγοί, βύσματα - πρίζες και άλλες συσκευές για διακοπή ή προστασία ηλεκτρικών κυκλωμάτων, πηνία, μέρη συσκευών διανομής ή ελέγχου ηλεκτρικού ρεύματος	9,1
<b>Κατασκευή ειδών ένδυσης - Γουναρικών:</b> Μπλουζές - πουκάμισα - σεμιζιέ γυναικεία πλεκτά, είδη ένδυσης από γουνόδερμα, γυναικεία ενδύματα, τι-σερτ και φανελάκια πλεκτά, μπλουζές - πουκάμισα - σεμιζιέ γυναικεία μη πλεκτά, αθλητικά ενδύματα, γουνοδέρματα	1,3
<b>Παραγωγή χημικών ουσιών, προϊόντων και συνθετικών ινών:</b> Άνθρακες και φυσικές ορυκτές ύλες ενεργοποιημένες, αιθέρες και τα παράγωγά τους, χρωστικά, φάρμακα, φωτογραφικό χαρτί, πολυχλωριούχο βινύλιο, χρώματα επίχρισης και βερνίκια	1,5

### β) Μειώσεις 2ψήφιων κλάδων (Divisions)

Κλάδος	Μείωση %
<b>Παραγωγή οπτάνθρακα προϊόντων διύλισης πετρελαίου και πυρηνικών καυσίμων:</b> Πετρέλαιο εσωτερικής καύσης, πετρέλαιο εξωτερικής καύσης, ελαφρά λάδια και ελαφρό πετρέλαιο, κηροζίνη (καύσιμο αεριοθουμένων), βουτάνιο-προπάνιο υγροποιημένα	2,5
<b>Βιομηχανία τροφίμων και ποτών:</b> Παρθένο ελαιόλαδο, άλλα ελαιόλαδα, ελιές διατηρημένες (χωρίς ξύδι), σταφίδα μαύρη κορινθιακή, ντομάτες παρασκευασμένες ή διατηρημένες - τοματοπολτός, σταφίδα σουλτανίνα	1,4
<b>Παραγωγή κλωστοϋφαντουργικών υλών:</b> Νήματα βαμβακερά, υφάσματα βαμβακερά, τάπητες, βάτες και άλλα βαμβακερά είδη, πλεκτά υφάσματα	0,5

**Πίνακας 1**

**ΔΕΙΚΤΗΣ ΤΙΜΩΝ ΠΑΡΑΓΩΓΟΥ ΣΤΗ ΒΙΟΜΗΧΑΝΙΑ**

I. Μηνιαίες μεταβολές Γενικού Δείκτη Τιμών Παραγωγού (Συνόλου Αγοράς) και Δεικτών Κύριων Ομάδων Βιομηχανικών Κλάδων.

*(Έτος βάσης 2000=100,0)*

Κωδικοί	Σύνολο Αγοράς-Κύριες Ομάδες Βιομηχανικών Κλάδων	2007		Μεταβολή %	2006		Μεταβολή %	2005		Μεταβολή %
		Ιούνιος	Μάιος		Ιούνιος	Μάιος		Ιούνιος	Μάιος	
0020	Γενικός Δείκτης (Συνόλου Αγοράς)	126,6	126,3	0,2	124,4	124,4	0,0	116,1	114,7	1,2
0040	Ενδιάμεσα Αγαθά	126,4	126,3	0,1	120,6	119,5	0,9	111,9	111,8	0,1
0050	Κεφαλαιουχικά Αγαθά	115,1	115,2	-0,1	110,7	110,1	0,5	108,2	108,3	-0,1
0060	Διαρκή Καταναλωτικά Αγαθά	116,8	116,8	0,0	113,4	113,2	0,2	110,3	110,2	0,1
0070	Αναλώσιμα Καταναλωτικά Αγαθά	121,6	121,6	0,0	123,2	123,8	-0,5	117,5	117,1	0,4
0090	Ενεργειακά Αγαθά	137,4	136,5	0,7	134,3	134,6	-0,2	120,9	116,5	3,8

II. Ετήσιες μεταβολές Γενικού Δείκτη Τιμών Παραγωγού (Συνόλου Αγοράς) και Δεικτών Κύριων Ομάδων Βιομηχανικών Κλάδων.

*(Έτος βάσης 2000=100,0)*

Κωδικοί	Σύνολο Αγοράς-Κύριες Ομάδες Βιομηχανικών Κλάδων	Ιούνιος		Μεταβολή %	Ιούνιος		Μεταβολή %	Ιούνιος		Μεταβολή %
		2007	2006		2006	2005		2005	2004	
0020	Γενικός Δείκτης (Συνόλου Αγοράς)	126,6	124,4	1,8	124,4	116,1	7,2	116,1	110,5	5,0
0040	Ενδιάμεσα Αγαθά	126,4	120,6	4,8	120,6	111,9	7,8	111,9	108,6	3,0
0050	Κεφαλαιουχικά Αγαθά	115,1	110,7	4,0	110,7	108,2	2,3	108,2	106,9	1,2
0060	Διαρκή Καταναλωτικά Αγαθά	116,8	113,4	3,0	113,4	110,3	2,8	110,3	106,3	3,8
0070	Αναλώσιμα Καταναλωτικά Αγαθά	121,6	123,2	-1,3	123,2	117,5	4,8	117,5	116,9	0,5
0090	Ενεργειακά Αγαθά	137,4	134,3	2,3	134,3	120,9	11,1	120,9	104,4	15,8

**Σημείωση:** 1. Οι δείκτες υπολογίζονται με άπειρα δεκαδικά ψηφία και δημοσιεύονται με στρογγυλοποίηση ενός δεκαδικού ψηφίου.  
2. Οι ποσοστιαίες μεταβολές υπολογίζονται βάσει δεικτών με πέντε δεκαδικά ψηφία και δημοσιεύονται με στρογγυλοποίηση ενός δεκαδικού ψηφίου.

**Πίνακας 2**

**ΔΕΙΚΤΗΣ ΤΙΜΩΝ ΠΑΡΑΓΩΓΟΥ ΕΓΧΩΡΙΑΣ ΑΓΟΡΑΣ**

I. Μηνιαίες μεταβολές Δείκτη Τιμών Παραγωγού Εγχώριας Αγοράς και Δεικτών Κύριων Ομάδων Βιομηχανικών Κλάδων.

('Έτος βάσης 2000=100,0)

Κωδικοί	Εγχώρια Αγορά - Κύριες Ομάδες Βιομηχανικών Κλάδων	2007		Μεταβολή %	2006		Μεταβολή %	2005		Μεταβολή %
		Ιούνιος	Μάιος		Ιούνιος	Μάιος		Ιούνιος	Μάιος	
0020	Γενικός Δείκτης Εγχώριας Αγοράς	130,6	130,4	0,2	128,0	128,0	0,0	118,6	117,1	1,3
0040	Ενδιάμεσα Αγαθά	133,5	133,5	0,0	127,0	125,8	1,0	116,6	116,6	0,0
0050	Κεφαλαιουχικά Αγαθά	120,9	121,3	-0,3	114,8	114,0	0,7	112,0	111,9	0,0
0060	Διαρκή Καταναλωτικά Αγαθά	121,2	121,2	0,0	116,4	116,0	0,3	112,6	112,4	0,2
0070	Αναλώσιμα Καταναλωτικά Αγαθά	126,5	126,5	-0,1	128,9	129,5	-0,5	120,8	120,3	0,5
0090	Ενεργειακά Αγαθά	135,0	134,2	0,6	130,5	130,8	-0,2	118,9	114,7	3,7

II. Ετήσιες μεταβολές Δείκτη Τιμών Παραγωγού Εγχώριας Αγοράς και Δεικτών Κύριων Ομάδων Βιομηχανικών Κλάδων.

('Έτος βάσης 2000=100,0)

Κωδικοί	Εγχώρια Αγορά - Κύριες Ομάδες Βιομηχανικών Κλάδων	Ιούνιος		Μεταβολή %	Ιούνιος		Μεταβολή %	Ιούνιος		Μεταβολή %
		2007	2006		2006	2005		2005	2004	
0020	Γενικός Δείκτης Εγχώριας Αγοράς	130,6	128,0	2,0	128,0	118,6	8,0	118,6	112,2	5,7
0040	Ενδιάμεσα Αγαθά	133,5	127,0	5,1	127,0	116,6	8,9	116,6	112,7	3,5
0050	Κεφαλαιουχικά Αγαθά	120,9	114,8	5,3	114,8	112,0	2,6	112,0	110,1	1,7
0060	Διαρκή Καταναλωτικά Αγαθά	121,2	116,4	4,1	116,4	112,6	3,4	112,6	107,5	4,7
0070	Αναλώσιμα Καταναλωτικά Αγαθά	126,5	128,9	-1,9	128,9	120,8	6,6	120,8	118,9	1,7
0090	Ενεργειακά Αγαθά	135,0	130,5	3,4	130,5	118,9	9,7	118,9	104,1	14,3

**Σημείωση:** 1. Οι δείκτες υπολογίζονται με άπειρα δεκαδικά ψηφία και δημοσιεύονται με στρογγυλοποίηση ενός δεκαδικού ψηφίου.  
2. Οι ποσοστιαίες μεταβολές υπολογίζονται βάσει δεικτών με πέντε δεκαδικά ψηφία και δημοσιεύονται με στρογγυλοποίηση ενός δεκαδικού ψηφίου.



**Πίνακας 3**

**ΔΕΙΚΤΗΣ ΤΙΜΩΝ ΠΑΡΑΓΩΓΟΥ ΕΞΩΤΕΡΙΚΗΣ ΑΓΟΡΑΣ**

I. Μηνιαίες μεταβολές Δείκτη Τιμών Παραγωγού Εξωτερικής Αγοράς και Δεικτών Κύριων Ομάδων Βιομηχανικών Κλάδων.

('Ετος βάσης 2000=100,0)

Κωδικοί	Εξωτερική Αγορά - Κύριες Ομάδες Βιομηχανικών Κλάδων	2007		Μεταβολή %	2006		Μεταβολή %	2005		Μεταβολή %
		Ιούνιος	Μάιος		Ιούνιος	Μάιος		Ιούνιος	Μάιος	
0020	Γενικός Δείκτης Εξωτερικής Αγοράς	117,1	116,7	0,3	115,8	115,8	0,0	110,1	109,1	0,9
0040	Ενδιάμεσα Αγαθά	113,3	113,0	0,3	108,8	108,0	0,7	103,1	102,8	0,3
0050	Κεφαλαιουχικά Αγαθά	107,3	107,3	0,0	105,1	104,9	0,2	103,2	103,4	-0,2
0060	Διαρκή Καταναλωτικά Αγαθά	109,8	109,8	0,0	108,6	108,6	0,0	106,6	106,6	0,0
0070	Αναλώσιμα Καταναλωτικά Αγαθά	110,8	110,7	0,1	110,7	111,4	-0,7	110,1	110,0	0,1
0090	Ενεργειακά Αγαθά	148,3	146,8	1,0	152,1	152,0	0,1	130,3	124,5	4,6

II. Ετήσιες μεταβολές Δείκτη Τιμών Παραγωγού Εξωτερικής Αγοράς και Δεικτών Κύριων Ομάδων Βιομηχανικών Κλάδων.

('Ετος βάσης 2000=100,0)

Κωδικοί	Εξωτερική Αγορά - Κύριες Ομάδες Βιομηχανικών Κλάδων	Ιούνιος		Μεταβολή %	Ιούνιος		Μεταβολή %	Ιούνιος		Μεταβολή %
		2007	2006		2006	2005		2005	2004	
0020	Γενικός Δείκτης Εξωτερικής Αγοράς	117,1	115,8	1,1	115,8	110,1	5,2	110,1	106,6	3,3
0040	Ενδιάμεσα Αγαθά	113,3	108,8	4,1	108,8	103,1	5,5	103,1	101,2	1,9
0050	Κεφαλαιουχικά Αγαθά	107,3	105,1	2,1	105,1	103,2	1,8	103,2	102,7	0,5
0060	Διαρκή Καταναλωτικά Αγαθά	109,8	108,6	1,1	108,6	106,6	1,9	106,6	104,3	2,2
0070	Αναλώσιμα Καταναλωτικά Αγαθά	110,8	110,7	0,1	110,7	110,1	0,6	110,1	112,4	-2,1
0090	Ενεργειακά Αγαθά	148,3	152,1	-2,5	152,1	130,3	16,8	130,3	106,2	22,7

**Σημείωση:** 1. Οι δείκτες υπολογίζονται με άπειρα δεκαδικά ψηφία και δημοσιεύονται με στρογγυλοποίηση ενός δεκαδικού ψηφίου.  
2. Οι ποσοστιαίες μεταβολές υπολογίζονται βάσει δεικτών με πέντε δεκαδικά ψηφία και δημοσιεύονται με στρογγυλοποίηση ενός δεκαδικού ψηφίου.

**Πίνακας 4**

**ΔΕΙΚΤΗΣ ΤΙΜΩΝ ΠΑΡΑΓΩΓΟΥ ΕΞΩΤΕΡΙΚΗΣ ΑΓΟΡΑΣ ΣΕ ΧΩΡΕΣ ΕΥΡΩΖΩΝΗΣ**

I. Μηνιαίες μεταβολές Δείκτη Τιμών Παραγωγού Εξωτερικής Αγοράς και Δεικτών Κύριων Ομάδων Βιομηχανικών Κλάδων, σε Χώρες Ευρωζώνης.

('Ετος βάσης 2000=100,0)

Κωδικοί	Εξωτερική Αγορά σε Χώρες Ευρωζώνης - Κύριες Ομάδες Βιομηχανικών Κλάδων	2007		Μεταβολή %	2006		Μεταβολή %
		Ιούνιος	Μάιος		Ιούνιος	Μάιος	
0020	Γενικός Δείκτης	113,1	112,9	0,2	112,6	112,8	-0,1
0040	Ενδιάμεσα Αγαθά	114,8	114,7	0,1	110,9	109,5	1,2
0050	Κεφαλαιουχικά Αγαθά	101,3	101,1	0,3	98,3	98,3	0,0
0060	Διαρκή Καταναλωτικά Αγαθά	109,6	109,6	0,0	108,1	108,1	0,0
0070	Αναλώσιμα Καταναλωτικά Αγαθά	108,7	108,7	0,1	110,3	111,5	-1,1
0090	Ενεργειακά Αγαθά	158,9	155,2	2,4	165,6	166,5	-0,5

II. Ετήσιες μεταβολές Δείκτη Τιμών Παραγωγού Εξωτερικής Αγοράς και Δεικτών Κύριων Ομάδων Βιομηχανικών Κλάδων, σε Χώρες Ευρωζώνης.

('Ετος βάσης 2000=100,0)

Κωδικοί	Εξωτερική Αγορά σε Χώρες Ευρωζώνης - Κύριες Ομάδες Βιομηχανικών Κλάδων	Ιούνιος		Μεταβολή %	Ιούνιος		Μεταβολή %
		2007	2006		2006	2005	
0020	Γενικός Δείκτης	113,1	112,6	0,4	112,6	108,4	3,9
0040	Ενδιάμεσα Αγαθά	114,8	110,9	3,6	110,9	103,3	7,4
0050	Κεφαλαιουχικά Αγαθά	101,3	98,3	3,1	98,3	99,0	-0,7
0060	Διαρκή Καταναλωτικά Αγαθά	109,6	108,1	1,4	108,1	105,5	2,4
0070	Αναλώσιμα Καταναλωτικά Αγαθά	108,7	110,3	-1,4	110,3	109,8	0,5
0090	Ενεργειακά Αγαθά	158,9	165,6	-4,1	165,6	142,1	16,5

**Σημείωση:** 1. Οι δείκτες υπολογίζονται με άπειρα δεκαδικά ψηφία και δημοσιεύονται με στρογγυλοποίηση ενός δεκαδικού ψηφίου.  
2. Οι ποσοστιαίες μεταβολές υπολογίζονται βάσει δεικτών με πέντε δεκαδικά ψηφία και δημοσιεύονται με στρογγυλοποίηση ενός δεκαδικού ψηφίου.

**Πίνακας 5**

**ΔΕΙΚΤΗΣ ΤΙΜΩΝ ΠΑΡΑΓΩΓΟΥ ΕΞΩΤΕΡΙΚΗΣ ΑΓΟΡΑΣ ΣΕ ΧΩΡΕΣ ΕΚΤΟΣ ΕΥΡΩΖΩΝΗΣ**

**I. Μηνιαίες μεταβολές Δείκτη Τιμών Παραγωγού Εξωτερικής Αγοράς και Δεικτών Κύριων Ομάδων Βιομηχανικών Κλάδων, σε Χώρες εκτός Ευρωζώνης.**

*(Έτος βάσης 2000=100,0)*

Κωδικοί	Εξωτερική Αγορά σε Χώρες εκτός Ευρωζώνης - Κύριες Ομάδες Βιομηχανικών Κλάδων	2007		Μεταβολή %	2006		Μεταβολή %
		Ιούνιος	Μάιος		Ιούνιος	Μάιος	
0020	Γενικός Δείκτης	120,7	120,2	0,4	118,7	118,5	0,2
0040	Ενδιάμεσα Αγαθά	111,7	111,2	0,4	106,7	106,4	0,2
0050	Κεφαλαιουχικά Αγαθά	108,6	108,6	0,0	106,6	106,3	0,3
0060	Διαρκή Καταναλωτικά Αγαθά	110,2	110,2	0,0	109,4	109,4	0,0
0070	Αναλώσιμα Καταναλωτικά Αγαθά	114,4	114,2	0,2	111,4	111,3	0,0
0090	Ενεργειακά Αγαθά	146,5	145,4	0,8	149,8	149,6	0,2

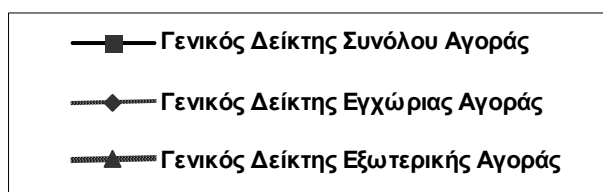
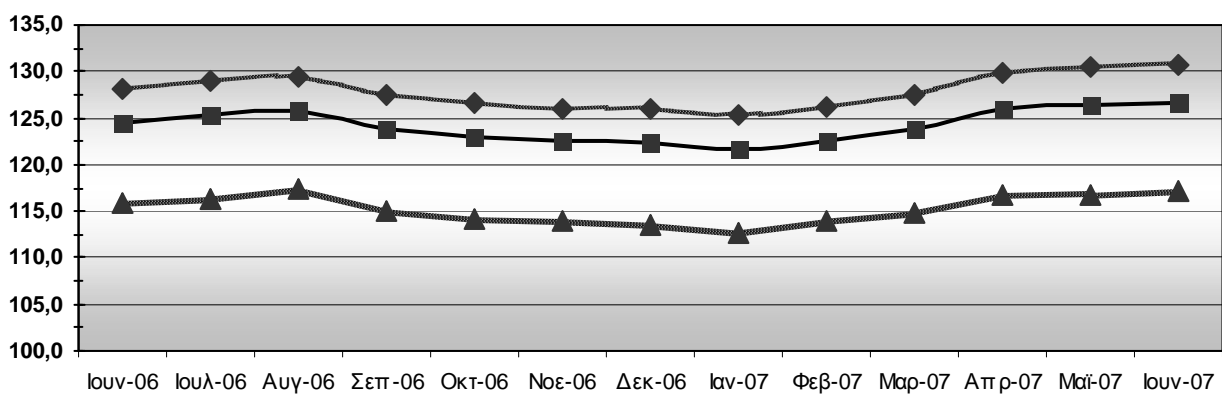
**II. Ετήσιες μεταβολές Δείκτη Τιμών Παραγωγού Εξωτερικής Αγοράς και Δεικτών Κύριων Ομάδων Βιομηχανικών Κλάδων, σε Χώρες εκτός Ευρωζώνης.**

*(Έτος βάσης 2000=100,0)*

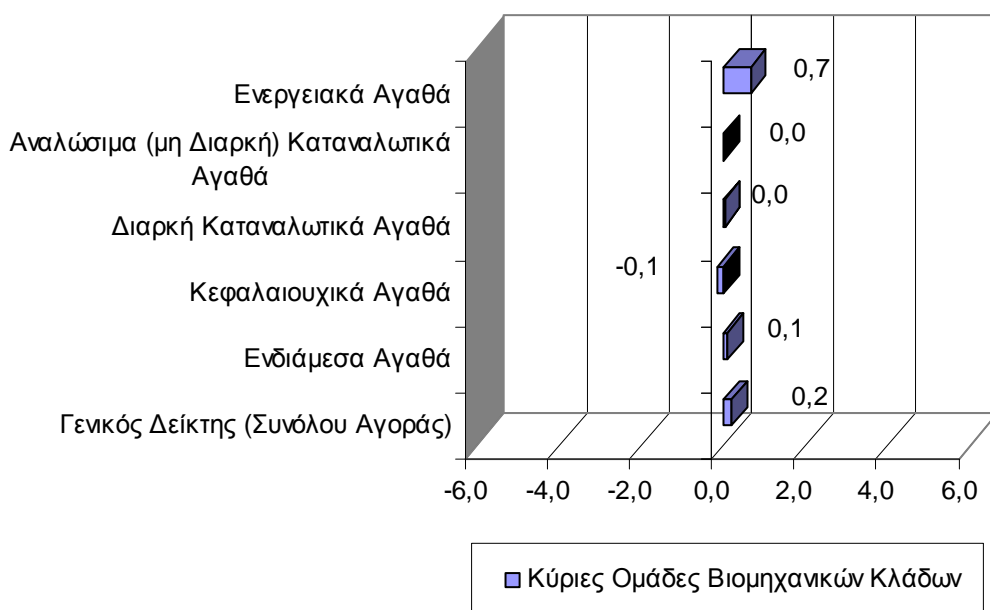
Κωδικοί	Εξωτερική Αγορά σε Χώρες εκτός Ευρωζώνης - Κύριες Ομάδες Βιομηχανικών Κλάδων	Ιούνιος		Μεταβολή %	Ιούνιος		Μεταβολή %
		2007	2006		2006	2005	
0020	Γενικός Δείκτης	120,7	118,7	1,7	118,7	111,7	6,3
0040	Ενδιάμεσα Αγαθά	111,7	106,7	4,7	106,7	103,0	3,5
0050	Κεφαλαιουχικά Αγαθά	108,6	106,6	1,8	106,6	104,2	2,4
0060	Διαρκή Καταναλωτικά Αγαθά	110,2	109,4	0,8	109,4	108,2	1,0
0070	Αναλώσιμα Καταναλωτικά Αγαθά	114,4	111,4	2,7	111,4	110,6	0,7
0090	Ενεργειακά Αγαθά	146,5	149,8	-2,2	149,8	128,2	16,8

**Σημείωση:** 1. Οι δείκτες υπολογίζονται με άπειρα δεκαδικά ψηφία και δημοσιεύονται με στρογγυλοποίηση ενός δεκαδικού ψηφίου.  
2. Οι ποσοστιαίες μεταβολές υπολογίζονται βάσει δεικτών με πέντε δεκαδικά ψηφία και δημοσιεύονται με στρογγυλοποίηση ενός δεκαδικού ψηφίου.

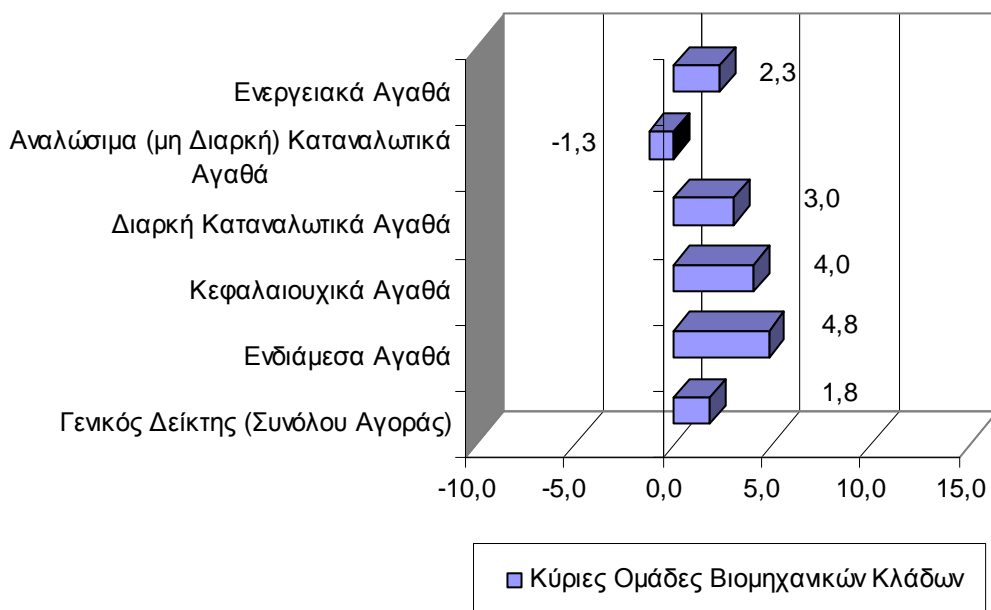
**Εξέλιξη Δείκτη Τιμών Παραγωγού στη Βιομηχανία, Συνόλου, Εγχώριας και  
Εξωτερικής Αγοράς  
(2000=100,0)**



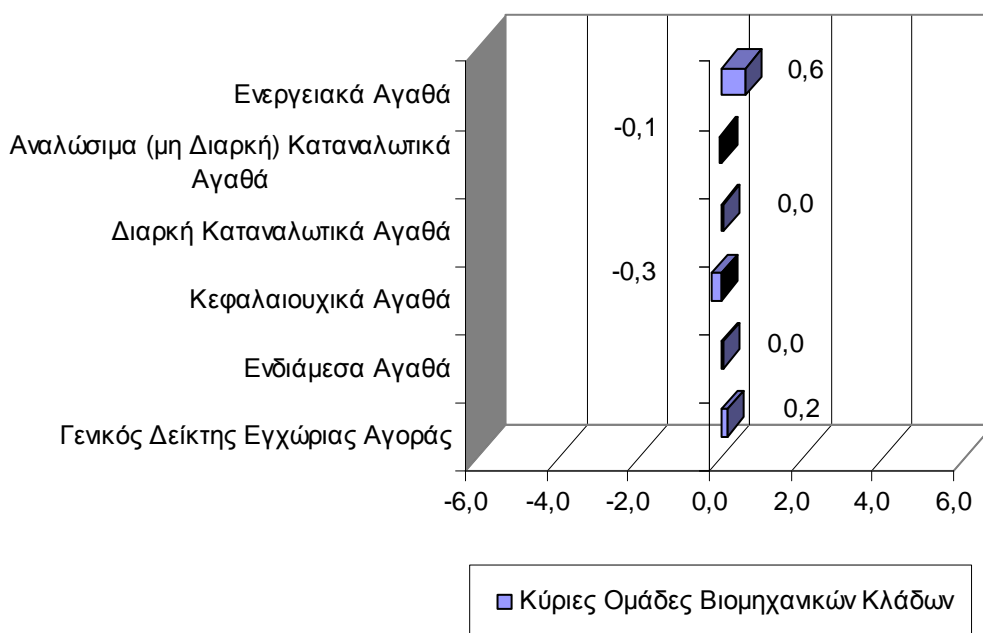
**Μηνιαίες μεταβολές του Δείκτη Τιμών Παραγωγού στη Βιομηχανία  
(Σύνολο Αγοράς) και των Κύριων Ομάδων Βιομηχανικών Κλάδων  
Ιούνιος 2007 - Μάιος 2007  
(2000=100,0)**



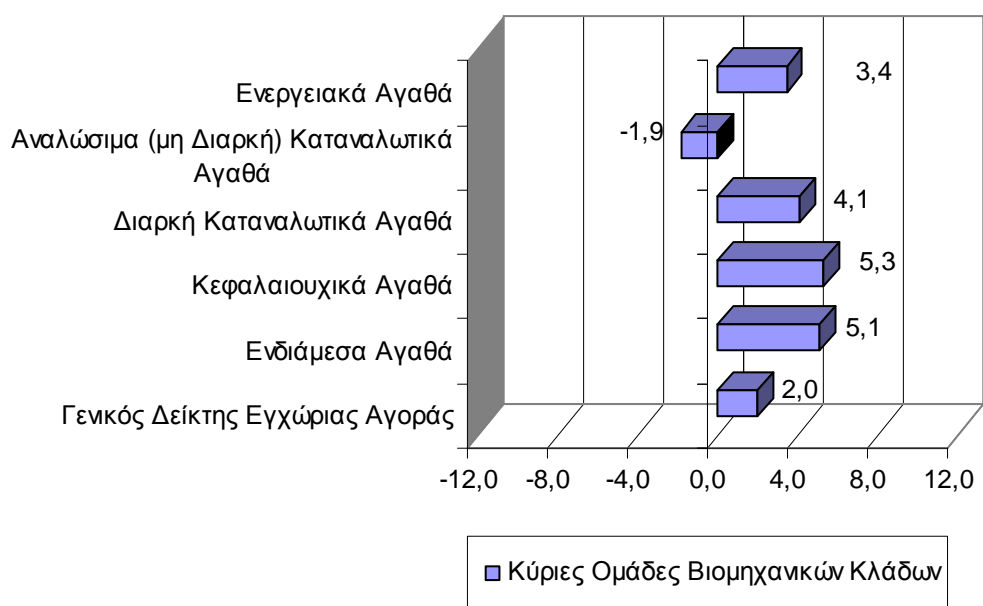
**Ετήσιες μεταβολές του Δείκτη Τιμών Παραγωγού στη Βιομηχανία  
(Σύνολο Αγοράς) και των Κύριων Ομάδων Βιομηχανικών Κλάδων  
Ιούνιος 2007 - Ιούνιος 2006  
(2000=100,0)**



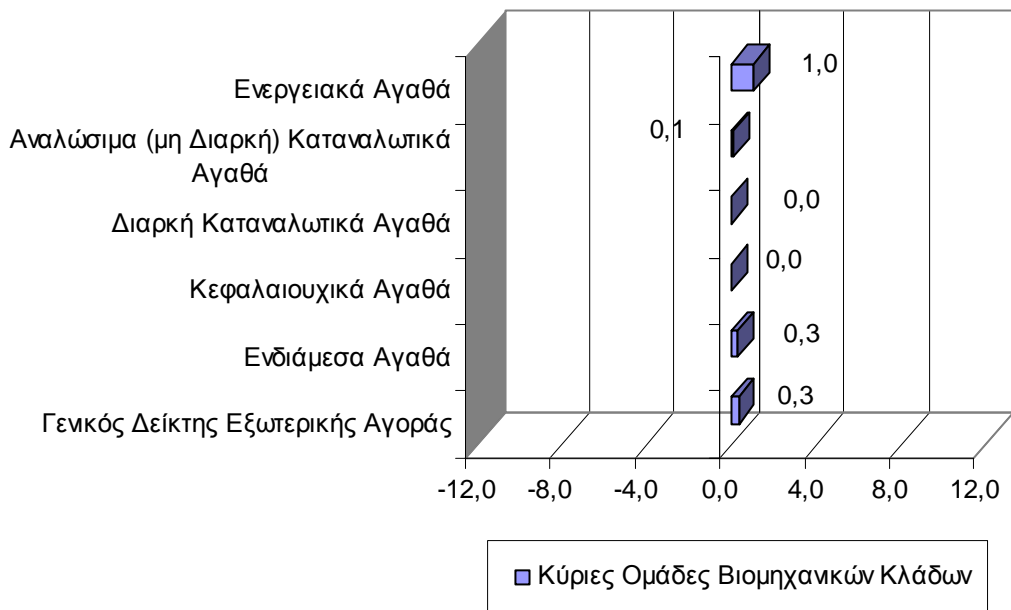
**Μηνιαίες μεταβολές του Δείκτη Τιμών Παραγωγού στη Βιομηχανία  
(Εγχώριας Αγοράς) και των Κύριων Ομάδων Βιομηχανικών Κλάδων  
Ιούνιος 2007 - Μάιος 2007  
(2000=100,0)**



**Ετήσιες μεταβολές του Δείκτη Τιμών Παραγωγού στη Βιομηχανία  
(Εγχώριας Αγοράς) και των  
Κύριων Ομάδων Βιομηχανικών Κλάδων  
Ιούνιος 2007 - Ιούνιος 2006  
(2000=100,0)**



**Μηνιαίες μεταβολές του Δείκτη Τιμών Παραγωγού στη Βιομηχανία  
(Εξωτερικής Αγοράς) και των Κύριων Ομάδων Βιομηχανικών Κλάδων  
Ιούνιος 2007 - Μάιος 2007  
(2000=100,0)**



**Ετήσιες μεταβολές του Δείκτη Τιμών Παραγωγού στη Βιομηχανία  
(Εξωτερικής Αγοράς) και των Κύριων Ομάδων Βιομηχανικών Κλάδων  
Ιούνιος 2007 - Ιούνιος 2006  
(2000=100,0)**

