



ΕΛΛΗΝΙΚΗ ΔΗΜΟΚΡΑΤΙΑ

ΥΠΟΥΡΓΕΙΟ ΟΙΚΟΝΟΜΙΑΣ & ΟΙΚΟΝΟΜΙΚΩΝ



**ΓΕΝΙΚΗ ΓΡΑΜΜΑΤΕΙΑ
ΕΘΝΙΚΗΣ ΣΤΑΤΙΣΤΙΚΗΣ ΥΠΗΡΕΣΙΑΣ
ΤΗΣ ΕΛΛΑΔΟΣ**

Πειραιάς, 27 Σεπτεμβρίου 2007

Δ Ε Λ Τ Ι Ο Τ Υ Π Ο Υ

ΔΕΙΚΤΗΣ ΤΙΜΩΝ ΠΑΡΑΓΩΓΟΥ ΣΤΗ ΒΙΟΜΗΧΑΝΙΑ ^{1,2}

ΑΥΓΟΥΣΤΟΣ 2007

Η Γενική Γραμματεία Εθνικής Στατιστικής Υπηρεσίας της Ελλάδος ανακοινώνει ότι, η εξέλιξη του Δείκτη Τιμών Παραγωγού στη Βιομηχανία, με βάση το έτος 2000=100,0, για το μήνα Αύγουστο 2007, έχει ως ακολούθως: Ο **Γενικός Δείκτης Τιμών Παραγωγού** (σύνολο Εγχώριας και Εξωτερικής Αγοράς) του μηνός **Αυγούστου 2007**, σε σύγκριση με τον αντίστοιχο δείκτη του **Αυγούστου 2006**, σημείωσε **αύξηση 1,2%**, έναντι αυξήσεων 6,7% και 5,5%, που είχαν σημειωθεί κατά τις αντίστοιχες συγκρίσεις των δεικτών των ετών 2006 προς 2005 και 2005 προς 2004. (Πίνακας 1.11)

Ο **Γενικός Δείκτης** κατά το μήνα **Αύγουστο 2007**, σε σύγκριση με το δείκτη του **Ιουλίου 2007**, σημείωσε **αύξηση 0,1%**, έναντι αυξήσεων 0,4% και 0,9%, που είχαν σημειωθεί, κατά τις αντίστοιχες συγκρίσεις των δεικτών των ετών 2006 και 2005. (Πίνακας 1.1)

Ο μέσος Δείκτης του δωδεκαμήνου **Σεπτεμβρίου 2006 – Αυγούστου 2007**, σε σύγκριση προς τον ίδιο δείκτη του δωδεκαμήνου **Σεπτεμβρίου 2005 – Αυγούστου 2006**, παρουσίασε **αύξηση 1,6%**, έναντι αυξήσεων 7,6% και 4,4%, που σημειώθηκαν κατά τα αντίστοιχα προηγούμενα δωδεκάμηνα.

¹ Ο καταρτιζόμενος, μέχρι το Δεκέμβριο 2004, Δείκτης Τιμών Χονδρικής Τελικών Προϊόντων καταργήθηκε, αφού προηγήθηκε η απαραίτητη ενημέρωση των χρηστών, και αντικαταστάθηκε, από τον Ιανουάριο 2005, από το Δείκτη Τιμών Παραγωγού στη Βιομηχανία, ο οποίος συντίθεται από δύο επιμέρους δείκτες: το Δείκτη Εγχώριας Αγοράς και το Δείκτη Εξωτερικής Αγοράς, με διάκριση της τελευταίας, από το έτος 2004, σε χώρες Ευρωζώνης και σε χώρες εκτός Ευρωζώνης.

² Η αναθεώρηση του Δείκτη Τιμών Παραγωγού στη Βιομηχανία, με βάση το έτος 2000 = 100,0, βασίστηκε στα αποτελέσματα της ετήσιας έρευνας παραγωγής και πωλήσεων βιομηχανικών προϊόντων (PRODCOM), της ετήσιας έρευνας ορυχείων (μεταλλείων - λατομείων) και της ετήσιας έρευνας εξωτερικού εμπορίου, του έτους 2000, οι οποίες διενεργούνται από την ΕΣΥΕ. Η αναθεώρηση αυτή έγινε στο πλαίσιο των απαιτήσεων του Κανονισμού (ΕΚ) του Συμβουλίου 1165 / 98, "περί βραχυπρόθεσμων στατιστικών" και του τροποποιητικού Κανονισμού 1158 / 05

Περισσότερες πληροφορίες για την εν λόγω αναθεώρηση περιέχονται σε σχετικό ενημερωτικό σημείωμα.

Αρμόδιος : Γεώργιος Ζιούπος
e-mail : evivlahokosta@statistics.gr
Τηλέφωνο : 210 48 52 126
Fax : 210 48 52 714

Ανάλυση μεταβολών Δείκτη Τιμών Παραγωγού Συνόλου Αγοράς, μηνός Αυγούστου 2007.

I. Σύγκριση Αυγούστου 2007, με Ιούλιο 2007

Η αύξηση του Γενικού Δείκτη Τιμών Παραγωγού κατά **0,1%**, το μήνα **Αύγουστο 2007**, σε σύγκριση με τον αντίστοιχο δείκτη του **Ιουλίου 2007**, οφείλεται στις μεταβολές των δεικτών των επιμέρους αγορών, δηλαδή:

- α. Στην αύξηση του Δείκτη Τιμών Παραγωγού Εγχώριας Αγοράς κατά 0,3% και
- β. Στη μείωση του Δείκτη Τιμών Παραγωγού Εξωτερικής Αγοράς κατά 0,5%.

Ειδικότερα, οι μεταβολές των Δεικτών των Κύριων Ομάδων Βιομηχανικών Κλάδων που επέδρασαν στην αύξηση του Γενικού Δείκτη, κατά 0,1%, είχαν ως εξής:

- Ο Δείκτης Τιμών Ενδιάμεσων Αγαθών σημείωσε αύξηση κατά 0,6%.
- Ο Δείκτης Τιμών Κεφαλαιουχικών Αγαθών δε σημείωσε καμία μεταβολή.
- Ο Δείκτης Τιμών Διαρκών Καταναλωτικών Αγαθών δε σημείωσε καμία μεταβολή.
- Ο Δείκτης Τιμών Αναλώσιμων Καταναλωτικών Αγαθών σημείωσε αύξηση κατά 0,2%.
- Ο Δείκτης Τιμών Ενεργειακών Αγαθών σημείωσε μείωση κατά 0,7%.

II. Σύγκριση Αυγούστου 2007, με Αύγουστο 2006

Η αύξηση του Γενικού Δείκτη Τιμών Παραγωγού κατά **1,2%**, το μήνα **Αύγουστο 2007**, σε σύγκριση με τον αντίστοιχο δείκτη του **Αυγούστου 2006**, οφείλεται στις μεταβολές των δεικτών των επιμέρους αγορών, δηλαδή:

- α. Στην αύξηση του Δείκτη Τιμών Παραγωγού Εγχώριας Αγοράς κατά 1,7% και
- β. Στη μείωση του Δείκτη Τιμών Παραγωγού Εξωτερικής Αγοράς κατά 0,2%.

Ειδικότερα, οι μεταβολές των Δεικτών των Κύριων Ομάδων Βιομηχανικών Κλάδων που επέδρασαν στην αύξηση του Γενικού Δείκτη, κατά 1,2%, είχαν ως εξής:

- Ο Δείκτης Τιμών Ενδιάμεσων Αγαθών σημείωσε αύξηση κατά 5,4%.
- Ο Δείκτης Τιμών Κεφαλαιουχικών Αγαθών σημείωσε αύξηση κατά 3,6%.
- Ο Δείκτης Τιμών Διαρκών Καταναλωτικών Αγαθών σημείωσε αύξηση κατά 2,7%.
- Ο Δείκτης Τιμών Αναλώσιμων Καταναλωτικών Αγαθών σημείωσε μείωση κατά 1,6%.
- Ο Δείκτης Τιμών Ενεργειακών Αγαθών σημείωσε αύξηση κατά 0,2%.

Ανάλυση μεταβολών Δείκτη Τιμών Παραγωγού Εγχώριας Αγοράς, μηνός Αυγούστου 2007.

Ι. Σύγκριση Αυγούστου 2007, με Ιούλιο 2007

Η αύξηση του Δείκτη Τιμών Παραγωγού Εγχώριας Αγοράς κατά 0,3%, το μήνα **Αύγουστο 2007**, σε σύγκριση με τον αντίστοιχο δείκτη του **Ιουλίου 2007**, προήλθε από τις παρακάτω αντίστοιχες μεταβολές των Δεικτών των Κύριων Ομάδων Βιομηχανικών Κλάδων :

- Ο Δείκτης Τιμών Ενδιάμεσων Αγαθών σημείωσε αύξηση κατά 0,9%.
- Ο Δείκτης Τιμών Κεφαλαιουχικών Αγαθών δε σημείωσε καμία μεταβολή.
- Ο Δείκτης Τιμών Διαρκών Καταναλωτικών Αγαθών δε σημείωσε καμία μεταβολή.
- Ο Δείκτης Τιμών Αναλώσιμων Καταναλωτικών Αγαθών σημείωσε αύξηση κατά 0,3%.
- Ο Δείκτης Τιμών Ενεργειακών Αγαθών σημείωσε μείωση κατά 0,2%.

Ειδικότερα, στην αύξηση του Δείκτη Τιμών Παραγωγού Εγχώριας Αγοράς, κατά 0,3%, συνέβαλαν, κυρίως, οι αυξήσεις και μειώσεις των δεικτών των 2ψήφιων κλάδων (Divisions) της ταξινόμησης NACE, ως εξής:

α) Αυξήσεις 2ψήφιων κλάδων (Divisions)

Κλάδος	Αύξηση %
Βιομηχανία τροφίμων και ποτών: Αλεύρι σίτου (70%,Μ,Π), παρασκευασμένες ζωοτροφές για ζώα εκτρέφόμενα σε αγροκτήματα, παρθένο ελαιόλαδο, κρέας αρνιού, άλευρα λοιπών δημητριακών, κρέας κατσικιού, κρέας χοιροειδών νωπό ή απλής ψύξης, παρασκευασμένες τροφές για κατοικίδια ζώα ή πτηνά συντροφιάς	1,3
Παροχή ηλεκτρικού ρεύματος, φυσικού αερίου: Ηλεκτρική ενέργεια	1,8
Βιομηχανία ξύλου και προϊόντων από ξύλο: Ξυλεία πριστή, ραμποτέ, κιβώτια - κλούβες - τελάρα συσκευασίας	1,0
Κατασκευή προϊόντων από ελαστικό (καουτσούκ) και πλαστικές ύλες: Είδη συσκευασίας πλαστικά (φιαλοειδή, βαρέλια, μπιτόνια, τελάρα, καφάσια, κύπελλα, διχτυωτά), σωλήνες πλαστικοί άκαμπτοι από πολυμερή του αιθυλενίου - βινυλοχλωριδίου, συγκολλητικές ταινίες πλαστικές - αυτοκόλλητες πλάκες - ταινίες - μεμβράνες	0,3
Κατασκευή ηλεκτρικών μηχανών και συσκευών μ.α.κ.: Σύρματα περιελίξεων	0,2

β) Μειώσεις 2ψήφιων κλάδων (Divisions)

Κλάδος	Μείωση %
Παραγωγή οπτάνθρακα προϊόντων διύλισης πετρελαίου και πυρηνικών καυσίμων: Βενζίνη αμόλυβδη, πετρέλαιο εξωτερικής καύσης (μαζούτ), πετρέλαιο κίνησης, βενζίνη ενισχυμένη, καύσιμα αεριοθεωμένων τύπου κηροζίνης	1,5
Παραγωγή βασικών μετάλλων: Ράβδοι και είδη καθορισμένης μορφής από χαλκό και κράματα, αλουμίνιο προφίλε, χαλυβδόφυλλα επιψευδαργυρωμένα, κράματα μητρικά χαλκού, χαλυβδόφυλλα ψυχρής ελάσεως, λευκοσίδηρος	0,5

II. Σύγκριση Αυγούστου 2007, με Αύγουστο 2006

Η αύξηση του Δείκτη Τιμών Παραγωγού Εγχώριας Αγοράς κατά 1,7% το μήνα Αύγουστο 2007, σε σύγκριση με τον αντίστοιχο δείκτη του Αυγούστου 2006, προήλθε από τις παρακάτω αντίστοιχες μεταβολές των Δεικτών των Κύριων Ομάδων Βιομηχανικών Κλάδων :

- ❑ Ο Δείκτης Τιμών Ενδιάμεσων Αγαθών σημείωσε αύξηση κατά 6,2%.
- ❑ Ο Δείκτης Τιμών Κεφαλαιουχικών Αγαθών σημείωσε αύξηση κατά 4,6%.
- ❑ Ο Δείκτης Τιμών Διαρκών Καταναλωτικών Αγαθών σημείωσε αύξηση κατά 3,6%.
- ❑ Ο Δείκτης Τιμών Αναλώσιμων Καταναλωτικών Αγαθών σημείωσε μείωση κατά 2,0%.
- ❑ Ο Δείκτης Τιμών Ενεργειακών Αγαθών σημείωσε αύξηση κατά 1,8%.

Ειδικότερα, στην αύξηση του Δείκτη Τιμών Παραγωγού Εγχώριας Αγοράς, κατά 1,7%, συνέβαλαν, κυρίως, οι αυξήσεις και μειώσεις των δεικτών των 2ψήφιων κλάδων (Divisions) της ταξινόμησης NACE, ως εξής:

α) Αυξήσεις 2ψήφιων κλάδων (Divisions)

Κλάδος	Αύξηση %
Παροχή ηλεκτρικού ρεύματος, φυσικού αερίου: Ηλεκτρική ενέργεια	3,6
Κατασκευή άλλων προϊόντων από μη μεταλλικά ορυκτά: Τσιμέντο portland (μη λευκό), έτοιμο σκυρόδεμα, τούβλα, υαλικά οικιακής χρήσεως, κεραμίδια, τσιμεντοσωλήνες από σκυρόδεμα ή τεχνητή πέτρα, λευκό τσιμέντο portland, μαρμαρόπλακες, ασβεστοπολτός	5,1
Παραγωγή βασικών μετάλλων: Σίδηρος μπετόν, αλουμίνιο ακατέργαστο, χαλυβδόφυλλα επιψευδαργυρωμένα, ράβδοι και διατομές από αλουμίνιο σε κράμα, σιδηροσωλήνες υδρεύσεως - αρδεύσεως - τεχνητής βροχής, προϊόντα συσκευασίας (τσέρκια κλπ.), χαλυβδόφυλλα ψυχρής ελάσεως	5,0
Κατασκευή ηλεκτρικών μηχανών και συσκευών μ.α.κ.: Λοιπά καλώδια και αγωγοί ηλεκτρισμού μονωμένα, λοιπά καλώδια και αγωγοί ηλεκτρισμού γυμνά, σύρματα για τηλεπικοινωνίες (τηλεφωνία, τηλεγραφία), σύρματα περιελίξεων, συσσωρευτές, μετασχηματιστές	10,6
Κατασκευή μεταλλικών προϊόντων με εξαίρεση τα μηχανήματα και τα είδη εξοπλισμού: Λαμαρίνες - ράβδοι - μορφοράβδοι κλπ. από σίδηρο - χάλυβα ή αλουμίνιο, πύργοι και πυλώνες από σίδηρο ή χάλυβα, κουτιά και δοχεία αλουμινίου, δοχεία για διατήρηση τροφίμων (κονσέρβες), προκατασκευασμένα κτίρια από μέταλλο, πλέγματα δομικά, νεροχύτες - νιπτήρες - μπανιέρες από ανοξείδωτο χάλυβα	8,4

β) Μειώσεις 2ψήφιων κλάδων (Divisions)

Κλάδος	Μείωση %
Βιομηχανία τροφίμων και ποτών: Παρθένο ελαιόλαδο, κρέας κατσικιού, κρέας αρνιού, ελαιόλαδο κουπέ, ελαιόλαδο ραφινέ, οίνος μη εμφιαλωμένος, κρέας αίγας, ψάρια κατεψυγμένα, κρέας προβάτου	1,2
Παραγωγή οπτάνθρακα προϊόντων διύλισης πετρελαίου και πυρηνικών καυσίμων: Πετρέλαιο θέρμανσης, βενζίνη αμόλυβδη, πετρέλαιο κίνησης, βενζίνη ενισχυμένη, καύσιμα αεριοθετουμένων τύπου κηροζίνης	0,5
Κατασκευή ειδών ένδυσης - Γουναρικών: Βρεφικά ενδύματα πλεκτά ή κροσέ, ανδρικά εξωτερικά ενδύματα (παντελόνια, σορτς κλπ.), πουκάμισα ανδρικά, πτυζάμες ανδρικές	0,3

Ανάλυση μεταβολών Δείκτη Τιμών Παραγωγού Εξωτερικής Αγοράς, μηνός Αυγούστου 2007.

I. Σύγκριση Αυγούστου 2007, με Ιούλιο 2007

Η μείωση του Δείκτη Τιμών Παραγωγού Εξωτερικής Αγοράς, κατά 0,5%, το μήνα Αύγουστο 2007, σε σύγκριση με τον αντίστοιχο δείκτη του Ιουλίου 2007, οφείλεται στις μεταβολές των δεικτών των επί μέρους αγοραστικών ζωνών, δηλαδή :

- α. Στη μείωση του Δείκτη Τιμών Παραγωγού Εξωτερικής Αγοράς της Ευρωζώνης κατά 0,2% και
- β. Στη μείωση του Δείκτη Τιμών Παραγωγού Εξωτερικής Αγοράς εκτός Ευρωζώνης κατά 0,9%.

Ειδικότερα, η μείωση του Δείκτη Τιμών Παραγωγού Εξωτερικής Αγοράς, κατά 0,5%, προήλθε από τις πιο κάτω αντίστοιχες μεταβολές των Δεικτών των Κύριων Ομάδων Βιομηχανικών Κλάδων:

- Ο Δείκτης Τιμών Ενδιάμεσων Αγαθών σημείωσε αύξηση κατά 0,1%.
- Ο Δείκτης Τιμών Κεφαλαιουχικών Αγαθών δε σημείωσε καμία μεταβολή.
- Ο Δείκτης Τιμών Διάρκων Καταναλωτικών Αγαθών δε σημείωσε καμία μεταβολή.
- Ο Δείκτης Τιμών Αναλώσιμων Καταναλωτικών Αγαθών δε σημείωσε καμία μεταβολή.
- Ο Δείκτης Τιμών Ενεργειακών Αγαθών σημείωσε μείωση κατά 2,9%.

Επίσης, στη μείωση του Δείκτη Τιμών Παραγωγού Εξωτερικής Αγοράς, κατά 0,5%, συνέβαλαν, κυρίως, οι μειώσεις και αυξήσεις των δεικτών των 2ψήφιων κλάδων (Divisions) της ταξινόμησης NACE, ως εξής:

α) Μειώσεις 2ψήφιων κλάδων (Divisions)

Κλάδος	Μείωση %
Παραγωγή οπτάνθρακα προϊόντων διύλισης πετρελαίου και πυρηνικών καυσίμων: Πετρέλαιο εξωτερικής καύσης, βενζίνη, ελαφρά λάδια και ελαφρό πετρέλαιο, κηροζίνη (καύσιμο αεριωθουμένων), πετρέλαιο εσωτερικής καύσης, ασφαλτος από πετρέλαιο, βουτάνιο - προπάνιο υγροποιημένα	2,9
Κατασκευή ειδών ένδυσης - Γουναρικών: Είδη ένδυσης από γουνόδερμα, τι-σερτ και φανελάκια πλεκτά	0,5
Κατασκευή ηλεκτρικών μηχανών και συσκευών μ.α.κ.: Ηλεκτρικοί αγωγοί	1,4
Παραγωγή βασικών μετάλλων: Σωλήνες από χαλκό, πλάκες - φύλλα - ταινίες από χαλκό, ράβδοι και είδη καθορισμένης μορφής από χαλκό, λεπτά φύλλα από αργίλιο	0,2

β) Αυξήσεις 2ψήφιων κλάδων (Divisions)

Κλάδος	Αύξηση %
Βιομηχανία τροφίμων και ποτών: Παρθένο ελαιόλαδο, αλεύρι, κοτόπουλα, κομπόστες, ελιές διατηρημένες (χωρίς ξύδι), φέτα, σταφίδα μαύρη κορινθιακή, καρποί και φρούτα μαγειρευμένα - αμαγείρευτα - κατεψυγμένα, λαχανικά διατηρημένα (ελιές - γλυκοπιπεριές) με ξύδι ή οξικό οξύ	0,7
Παραγωγή κλωστούφαντουργικών υλών: Νήματα βαμβακερά, τάπητες	0,7
Κατασκευή μεταλλικών προϊόντων με εξαίρεση τα μηχανήματα και τα είδη εξοπλισμού: Μεντεσέδες και παρόμοια εξαρτήματα από κοινά μέταλλα	0,5

II. Σύγκριση Αυγούστου 2007, με Αύγουστο 2006

Η μείωση του Δείκτη Τιμών Παραγωγού Εξωτερικής Αγοράς κατά 0,2%, το μήνα Αύγουστο 2007, σε σύγκριση με τον αντίστοιχο δείκτη του Αυγούστου 2006, οφείλεται αποκλειστικά στη μείωση του Δείκτη Τιμών Παραγωγού Εξωτερικής Αγοράς εκτός Ευρωζώνης κατά 0,3%.

Ειδικότερα, η μείωση του Δείκτη Τιμών Παραγωγού Εξωτερικής Αγοράς κατά 0,2%, προήλθε από τις πιο κάτω αντίστοιχες μεταβολές των Δεικτών των Κύριων Ομάδων Βιομηχανικών Κλάδων:

- Ο Δείκτης Τιμών Ενδιάμεσων Αγαθών σημείωσε αύξηση κατά 3,9%.
- Ο Δείκτης Τιμών Κεφαλαιουχικών Αγαθών σημείωσε αύξηση κατά 2,1%.
- Ο Δείκτης Τιμών Διαρκών Καταναλωτικών Αγαθών σημείωσε αύξηση κατά 1,2%.
- Ο Δείκτης Τιμών Αναλώσιμων Καταναλωτικών Αγαθών σημείωσε μείωση κατά 0,9%.
- Ο Δείκτης Τιμών Ενεργειακών Αγαθών σημείωσε μείωση κατά 6,4%.

Επίσης, στη μείωση του Δείκτη Τιμών Παραγωγού Εξωτερικής Αγοράς, κατά 0,2%, συνέβαλαν, κυρίως, οι μειώσεις και αυξήσεις των δεικτών των 2ψήφιων κλάδων (Divisions) της ταξινόμησης NACE, ως εξής:

α) Μειώσεις 2ψήφιων κλάδων (Divisions)

Κλάδος	Μείωση %
Παραγωγή οπτάνθρακα προϊόντων διύλισης πετρελαίου και πυρηνικών καυσίμων: Κηροζίνη (καύσιμο αεριωθουμένων), ελαφρά λάδια και ελαφρό πετρέλαιο, πετρέλαιο εξωτερικής καύσης, βενζίνη, πετρέλαιο εσωτερικής καύσης, βουτάνιο-προπάνιο υγροποιημένα	6,4
Βιομηχανία τροφίμων και ποτών: Παρθένο ελαιόλαδο, άλλα ελαιόλαδα, ελιές διατηρημένες (χωρίς ξύδι), καρποί και φρούτα μαγειρευμένα - αμαγείρευτα - κατεψυγμένα, σταφίδα μαύρη κορινθιακή, κασέρι - κεφαλογραβιέρα - κεφαλοτύρι, ψάρια κατεψυγμένα - αποξηραμένα - αλατισμένα ή σε άλμη	2,3
Κατασκευή προϊόντων από ελαστικό (καουτσούκ) και πλαστικές ύλες: Ιμάντες μεταφοράς ή μετάδοσης της κίνησης, αυτοκόλλητες πλάκες - φύλλα - μεμβράνες - ταινίες από πλαστικές ύλες, σωλήνες πλαστικοί	0,4

β) Αυξήσεις 2ψήφιων κλάδων (Divisions)

Κλάδος	Αύξηση %
Παραγωγή βασικών μετάλλων: Αργίλιο ακατέργαστο, σιδηρονικέλιο, λαμαρίνες επιμεταλλωμένες, σωλήνες από σίδηρο ή χάλυβα, οξειδίο του αργιλίου, ράβδοι και είδη καθορισμένης μορφής από αργίλιο (προφίλ αλουμινίου), πλάκες - φύλλα - ταινίες από αργίλιο, λευκοσίδηρος	5,3
Κατασκευή άλλων προϊόντων από μη μεταλλικά ορυκτά: Τσιμέντο, κεραμίδια, πλακάκια και πλάκες τοίχου - δαπέδου, τούβλα, τεχνουργήματα από άσφαλο ή από παρόμοια προϊόντα	7,3
Κατασκευή ηλεκτρικών μηχανών και συσκευών μ.α.κ.: Ηλεκτρικοί αγωγοί, βύσματα - πρίζες και άλλες συσκευές για διακοπή ή προστασία ηλεκτρικών κυκλωμάτων, πηνία, μέρη συσκευών διανομής ή ελέγχου ηλεκτρικού ρεύματος	5,9
Παραγωγή χημικών ουσιών, προϊόντων και συνθετικών ινών: Άνθρακες και φυσικές ορυκτές ύλες ενεργοποιημένες, χρωστικά, αιθέρες και τα παράγωγά τους, φάρμακα, παράγωγα υδρογονανθράκων, φωτογραφικό χαρτί, χρώματα επίχρισης και βερνίκια, πολυαιθυλένιο	1,4

Πίνακας 1

ΔΕΙΚΤΗΣ ΤΙΜΩΝ ΠΑΡΑΓΩΓΟΥ ΣΤΗ ΒΙΟΜΗΧΑΝΙΑ

I. Μηνιαίες μεταβολές Γενικού Δείκτη Τιμών Παραγωγού (Συνόλου Αγοράς) και Δεικτών Κύριων Ομάδων Βιομηχανικών Κλάδων.

(Έτος βάσης 2000=100,0)

Κωδικός	Σύνολο Αγοράς-Κύριες Ομάδες Βιομηχανικών Κλάδων	2007		Μεταβολή %	2006		Μεταβολή %	2005		Μεταβολή %
		Αύγουστος	Ιούλιος		Αύγουστος	Ιούλιος		Αύγουστος	Ιούλιος	
0020	Γενικός Δείκτης (Συνόλου Αγοράς)	127,4	127,3	0,1	125,8	125,3	0,4	117,9	116,9	0,9
0040	Ενδιάμεσα Αγαθά	128,1	127,3	0,6	121,5	120,9	0,5	112,2	112,1	0,1
0050	Κεφαλαιουχικά Αγαθά	115,1	115,1	0,0	111,1	110,9	0,2	108,1	108,1	0,1
0060	Διαρκή Καταναλωτικά Αγαθά	116,9	116,9	0,0	113,8	113,4	0,3	110,3	110,3	0,0
0070	Αναλώσιμα Καταναλωτικά Αγαθά	121,8	121,5	0,2	123,8	123,2	0,5	118,1	117,6	0,4
0090	Ενεργειακά Αγαθά	138,1	139,1	-0,7	137,9	137,3	0,4	127,1	123,7	2,8

II. Ετήσιες μεταβολές Γενικού Δείκτη Τιμών Παραγωγού (Συνόλου Αγοράς) και Δεικτών Κύριων Ομάδων Βιομηχανικών Κλάδων.

(Έτος βάσης 2000=100,0)

Κωδικός	Σύνολο Αγοράς-Κύριες Ομάδες Βιομηχανικών Κλάδων	Αύγουστος		Μεταβολή %	Αύγουστος		Μεταβολή %	Αύγουστος		Μεταβολή %
		2007	2006		2006	2005		2005	2004	
0020	Γενικός Δείκτης (Συνόλου Αγοράς)	127,4	125,8	1,2	125,8	117,9	6,7	117,9	111,8	5,5
0040	Ενδιάμεσα Αγαθά	128,1	121,5	5,4	121,5	112,2	8,3	112,2	109,2	2,7
0050	Κεφαλαιουχικά Αγαθά	115,1	111,1	3,6	111,1	108,1	2,8	108,1	107,9	0,2
0060	Διαρκή Καταναλωτικά Αγαθά	116,9	113,8	2,7	113,8	110,3	3,1	110,3	106,3	3,8
0070	Αναλώσιμα Καταναλωτικά Αγαθά	121,8	123,8	-1,6	123,8	118,1	4,9	118,1	116,5	1,3
0090	Ενεργειακά Αγαθά	138,1	137,9	0,2	137,9	127,1	8,5	127,1	108,9	16,7

Σημείωση: 1. Οι δείκτες υπολογίζονται με άπειρα δεκαδικά ψηφία και δημοσιεύονται με στρογγυλοποίηση ενός δεκαδικού ψηφίου.
2. Οι ποσοστιαίες μεταβολές υπολογίζονται βάσει δεικτών με πέντε δεκαδικά ψηφία και δημοσιεύονται με στρογγυλοποίηση ενός δεκαδικού ψηφίου.

Πίνακας 2

ΔΕΙΚΤΗΣ ΤΙΜΩΝ ΠΑΡΑΓΩΓΟΥ ΕΓΧΩΡΙΑΣ ΑΓΟΡΑΣ

I. Μηνιαίες μεταβολές Δείκτη Τιμών Παραγωγού Εγχώριας Αγοράς και Δεικτών Κύριων Ομάδων Βιομηχανικών Κλάδων.

('Ετος βάσης 2000=100,0)

Κωδικοί	Εγχώρια Αγορά - Κύριες Ομάδες Βιομηχανικών Κλάδων	2007		Μεταβολή %	2006		Μεταβολή %	2005		Μεταβολή %
		Αύγουστος	Ιούλιος		Αύγουστος	Ιούλιος		Αύγουστος	Ιούλιος	
0020	Γενικός Δείκτης Εγχώριας Αγοράς	131,7	131,3	0,3	129,5	129,1	0,3	120,2	119,2	0,9
0040	Ενδιάμεσα Αγαθά	135,8	134,6	0,9	127,9	127,3	0,5	117,0	116,9	0,1
0050	Κεφαλαιουχικά Αγαθά	121,0	121,0	0,0	115,7	115,3	0,3	112,1	111,7	0,4
0060	Διαρκή Καταναλωτικά Αγαθά	121,3	121,3	0,0	117,0	116,5	0,5	112,6	112,6	0,0
0070	Αναλώσιμα Καταναλωτικά Αγαθά	126,8	126,5	0,3	129,4	129,0	0,3	121,3	120,8	0,4
0090	Ενεργειακά Αγαθά	136,1	136,3	-0,2	133,6	133,4	0,2	123,5	120,6	2,4

II. Ετήσιες μεταβολές Δείκτη Τιμών Παραγωγού Εγχώριας Αγοράς και Δεικτών Κύριων Ομάδων Βιομηχανικών Κλάδων.

('Ετος βάσης 2000=100,0)

Κωδικοί	Εγχώρια Αγορά - Κύριες Ομάδες Βιομηχανικών Κλάδων	Αύγουστος		Μεταβολή %	Αύγουστος		Μεταβολή %	Αύγουστος		Μεταβολή %
		2007	2006		2006	2005		2005	2004	
0020	Γενικός Δείκτης Εγχώριας Αγοράς	131,7	129,5	1,7	129,5	120,2	7,7	120,2	113,4	6,0
0040	Ενδιάμεσα Αγαθά	135,8	127,9	6,2	127,9	117,0	9,3	117,0	113,4	3,2
0050	Κεφαλαιουχικά Αγαθά	121,0	115,7	4,6	115,7	112,1	3,2	112,1	110,5	1,4
0060	Διαρκή Καταναλωτικά Αγαθά	121,3	117,0	3,6	117,0	112,6	3,9	112,6	107,5	4,7
0070	Αναλώσιμα Καταναλωτικά Αγαθά	126,8	129,4	-2,0	129,4	121,3	6,7	121,3	118,9	2,0
0090	Ενεργειακά Αγαθά	136,1	133,6	1,8	133,6	123,5	8,2	123,5	107,5	14,9

Σημείωση: 1. Οι δείκτες υπολογίζονται με άπειρα δεκαδικά ψηφία και δημοσιεύονται με στρογγυλοποίηση ενός δεκαδικού ψηφίου.
2. Οι ποσοστιαίες μεταβολές υπολογίζονται βάσει δεικτών με πέντε δεκαδικά ψηφία και δημοσιεύονται με στρογγυλοποίηση ενός δεκαδικού ψηφίου.

Πίνακας 3

ΔΕΙΚΤΗΣ ΤΙΜΩΝ ΠΑΡΑΓΩΓΟΥ ΕΞΩΤΕΡΙΚΗΣ ΑΓΟΡΑΣ

I. Μηνιαίες μεταβολές Δείκτη Τιμών Παραγωγού Εξωτερικής Αγοράς και Δεικτών Κύριων Ομάδων Βιομηχανικών Κλάδων.

('Ετος βάσης 2000=100,0)

Κωδικοί	Εξωτερική Αγορά - Κύριες Ομάδες Βιομηχανικών Κλάδων	2007		Μεταβολή %	2006		Μεταβολή %	2005		Μεταβολή %
		Αύγουστος	Ιούλιος		Αύγουστος	Ιούλιος		Αύγουστος	Ιούλιος	
0020	Γενικός Δείκτης Εξωτερικής Αγοράς	117,1	117,7	-0,5	117,3	116,3	0,8	112,5	111,5	0,9
0040	Ενδιάμεσα Αγαθά	113,9	113,8	0,1	109,6	108,9	0,6	103,2	103,3	0,0
0050	Κεφαλαιουχικά Αγαθά	107,4	107,4	0,0	105,2	105,2	0,0	102,9	103,2	-0,3
0060	Διαρκή Καταναλωτικά Αγαθά	109,8	109,8	0,0	108,6	108,6	0,0	106,6	106,6	0,0
0070	Αναλώσιμα Καταναλωτικά Αγαθά	110,6	110,7	0,0	111,6	110,5	1,0	111,0	110,6	0,4
0090	Ενεργειακά Αγαθά	147,5	151,9	-2,9	157,6	155,7	1,2	144,0	137,8	4,5

II. Ετήσιες μεταβολές Δείκτη Τιμών Παραγωγού Εξωτερικής Αγοράς και Δεικτών Κύριων Ομάδων Βιομηχανικών Κλάδων.

('Ετος βάσης 2000=100,0)

Κωδικοί	Εξωτερική Αγορά - Κύριες Ομάδες Βιομηχανικών Κλάδων	Αύγουστος		Μεταβολή %	Αύγουστος		Μεταβολή %	Αύγουστος		Μεταβολή %
		2007	2006		2006	2005		2005	2004	
0020	Γενικός Δείκτης Εξωτερικής Αγοράς	117,1	117,3	-0,2	117,3	112,5	4,2	112,5	107,8	4,4
0040	Ενδιάμεσα Αγαθά	113,9	109,6	3,9	109,6	103,2	6,2	103,2	101,5	1,7
0050	Κεφαλαιουχικά Αγαθά	107,4	105,2	2,1	105,2	102,9	2,2	102,9	104,4	-1,4
0060	Διαρκή Καταναλωτικά Αγαθά	109,8	108,6	1,2	108,6	106,6	1,8	106,6	104,3	2,2
0070	Αναλώσιμα Καταναλωτικά Αγαθά	110,6	111,6	-0,9	111,6	111,0	0,5	111,0	111,3	-0,3
0090	Ενεργειακά Αγαθά	147,5	157,6	-6,4	157,6	144,0	9,4	144,0	115,5	24,7

Σημείωση: 1. Οι δείκτες υπολογίζονται με άπειρα δεκαδικά ψηφία και δημοσιεύονται με στρογγυλοποίηση ενός δεκαδικού ψηφίου.
2. Οι ποσοστιαίες μεταβολές υπολογίζονται βάσει δεικτών με πέντε δεκαδικά ψηφία και δημοσιεύονται με στρογγυλοποίηση ενός δεκαδικού ψηφίου.

Πίνακας 4

ΔΕΙΚΤΗΣ ΤΙΜΩΝ ΠΑΡΑΓΩΓΟΥ ΕΞΩΤΕΡΙΚΗΣ ΑΓΟΡΑΣ ΣΕ ΧΩΡΕΣ ΕΥΡΩΖΩΝΗΣ

I. Μηνιαίες μεταβολές Δείκτη Τιμών Παραγωγού Εξωτερικής Αγοράς και Δεικτών Κύριων Ομάδων Βιομηχανικών Κλάδων, σε Χώρες Ευρωζώνης.

('Ετος βάσης 2000=100,0)

Κωδικοί	Εξωτερική Αγορά σε Χώρες Ευρωζώνης - Κύριες Ομάδες Βιομηχανικών Κλάδων	2007		Μεταβολή %	2006		Μεταβολή %
		Αύγουστος	Ιούλιος		Αύγουστος	Ιούλιος	
0020	Γενικός Δείκτης	113,5	113,7	-0,2	113,5	112,7	0,7
0040	Ενδιάμεσα Αγαθά	115,4	115,5	-0,1	111,4	110,9	0,5
0050	Κεφαλαιουχικά Αγαθά	101,3	101,3	0,0	98,3	98,3	0,0
0060	Διαρκή Καταναλωτικά Αγαθά	109,6	109,6	0,0	108,1	108,1	0,0
0070	Αναλώσιμα Καταναλωτικά Αγαθά	109,0	108,9	0,2	111,0	110,2	0,8
0090	Ενεργειακά Αγαθά	158,4	163,9	-3,4	170,9	168,6	1,4

II. Ετήσιες μεταβολές Δείκτη Τιμών Παραγωγού Εξωτερικής Αγοράς και Δεικτών Κύριων Ομάδων Βιομηχανικών Κλάδων, σε Χώρες Ευρωζώνης.

('Ετος βάσης 2000=100,0)

Κωδικοί	Εξωτερική Αγορά σε Χώρες Ευρωζώνης - Κύριες Ομάδες Βιομηχανικών Κλάδων	Αύγουστος		Μεταβολή %	Αύγουστος		Μεταβολή %
		2007	2006		2006	2005	
0020	Γενικός Δείκτης	113,5	113,5	0,0	113,5	109,4	3,7
0040	Ενδιάμεσα Αγαθά	115,4	111,4	3,6	111,4	103,1	8,1
0050	Κεφαλαιουχικά Αγαθά	101,3	98,3	3,1	98,3	98,4	-0,1
0060	Διαρκή Καταναλωτικά Αγαθά	109,6	108,1	1,4	108,1	105,5	2,4
0070	Αναλώσιμα Καταναλωτικά Αγαθά	109,0	111,0	-1,8	111,0	110,4	0,6
0090	Ενεργειακά Αγαθά	158,4	170,9	-7,3	170,9	158,8	7,6

Σημείωση: 1. Οι δείκτες υπολογίζονται με άπειρα δεκαδικά ψηφία και δημοσιεύονται με στρογγυλοποίηση ενός δεκαδικού ψηφίου.
2. Οι ποσοστιαίες μεταβολές υπολογίζονται βάσει δεικτών με πέντε δεκαδικά ψηφία και δημοσιεύονται με στρογγυλοποίηση ενός δεκαδικού ψηφίου.

Πίνακας 5

ΔΕΙΚΤΗΣ ΤΙΜΩΝ ΠΑΡΑΓΩΓΟΥ ΕΞΩΤΕΡΙΚΗΣ ΑΓΟΡΑΣ ΣΕ ΧΩΡΕΣ ΕΚΤΟΣ ΕΥΡΩΖΩΝΗΣ

I. Μηνιαίες μεταβολές Δείκτη Τιμών Παραγωγού Εξωτερικής Αγοράς και Δεικτών Κύριων Ομάδων Βιομηχανικών Κλάδων, σε Χώρες εκτός Ευρωζώνης.

(Έτος βάσης 2000=100,0)

Κωδικοί	Εξωτερική Αγορά σε Χώρες εκτός Ευρωζώνης - Κύριες Ομάδες Βιομηχανικών Κλάδων	2007		Μεταβολή %	2006		Μεταβολή %
		Αύγουστος	Ιούλιος		Αύγουστος	Ιούλιος	
0020	Γενικός Δείκτης	120,4	121,4	-0,9	120,8	119,6	0,9
0040	Ενδιάμεσα Αγαθά	112,3	112,0	0,2	107,7	106,9	0,7
0050	Κεφαλαιουχικά Αγαθά	108,7	108,7	0,0	106,7	106,7	0,0
0060	Διαρκή Καταναλωτικά Αγαθά	110,2	110,2	0,0	109,3	109,3	0,0
0070	Αναλώσιμα Καταναλωτικά Αγαθά	113,3	113,7	-0,3	112,5	111,1	1,3
0090	Ενεργειακά Αγαθά	145,7	149,8	-2,8	155,3	153,5	1,2

II. Ετήσιες μεταβολές Δείκτη Τιμών Παραγωγού Εξωτερικής Αγοράς και Δεικτών Κύριων Ομάδων Βιομηχανικών Κλάδων, σε Χώρες εκτός Ευρωζώνης.

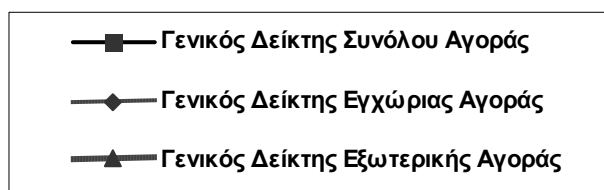
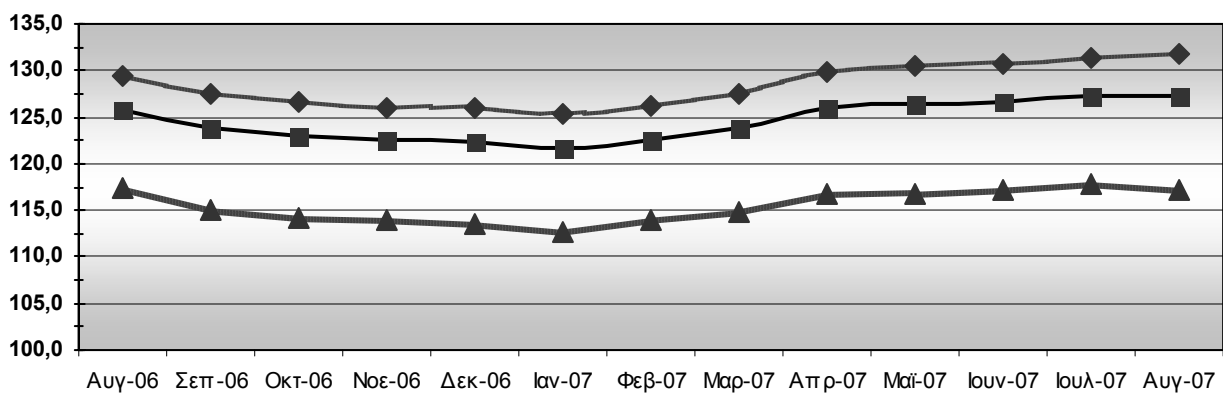
(Έτος βάσης 2000=100,0)

Κωδικοί	Εξωτερική Αγορά σε Χώρες εκτός Ευρωζώνης - Κύριες Ομάδες Βιομηχανικών Κλάδων	Αύγουστος		Μεταβολή %	Αύγουστος		Μεταβολή %
		2007	2006		2006	2005	
0020	Γενικός Δείκτης	120,4	120,8	-0,3	120,8	115,4	4,6
0040	Ενδιάμεσα Αγαθά	112,3	107,7	4,3	107,7	103,4	4,2
0050	Κεφαλαιουχικά Αγαθά	108,7	106,7	1,9	106,7	103,9	2,7
0060	Διαρκή Καταναλωτικά Αγαθά	110,2	109,3	0,9	109,3	108,2	0,9
0070	Αναλώσιμα Καταναλωτικά Αγαθά	113,3	112,5	0,7	112,5	112,0	0,5
0090	Ενεργειακά Αγαθά	145,7	155,3	-6,2	155,3	141,5	9,8

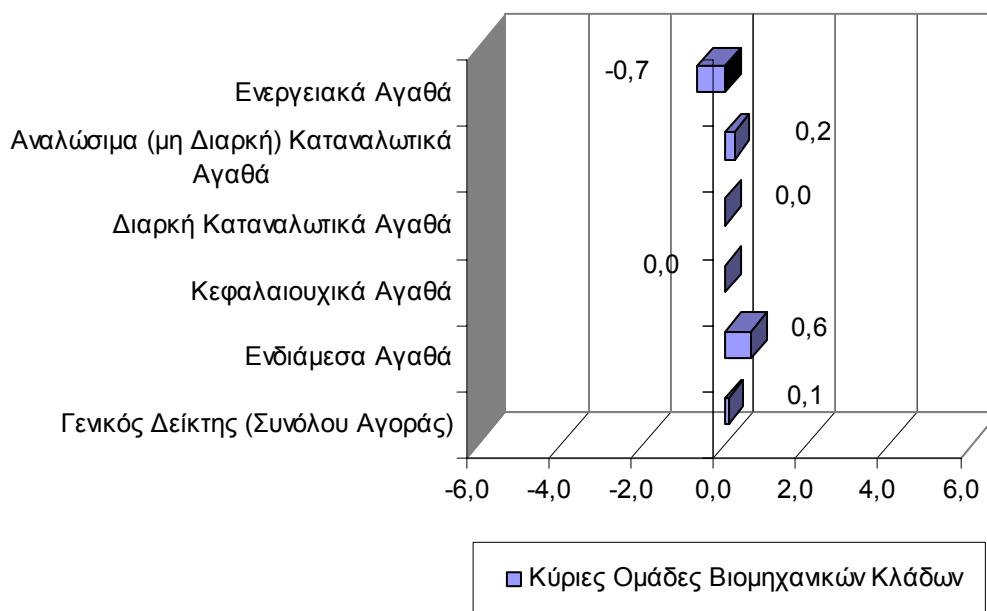
Σημείωση: 1. Οι δείκτες υπολογίζονται με άπειρα δεκαδικά ψηφία και δημοσιεύονται με στρογγυλοποίηση ενός δεκαδικού ψηφίου.

2. Οι ποσοστιαίες μεταβολές υπολογίζονται βάσει δεικτών με πέντε δεκαδικά ψηφία και δημοσιεύονται με στρογγυλοποίηση ενός δεκαδικού ψηφίου.

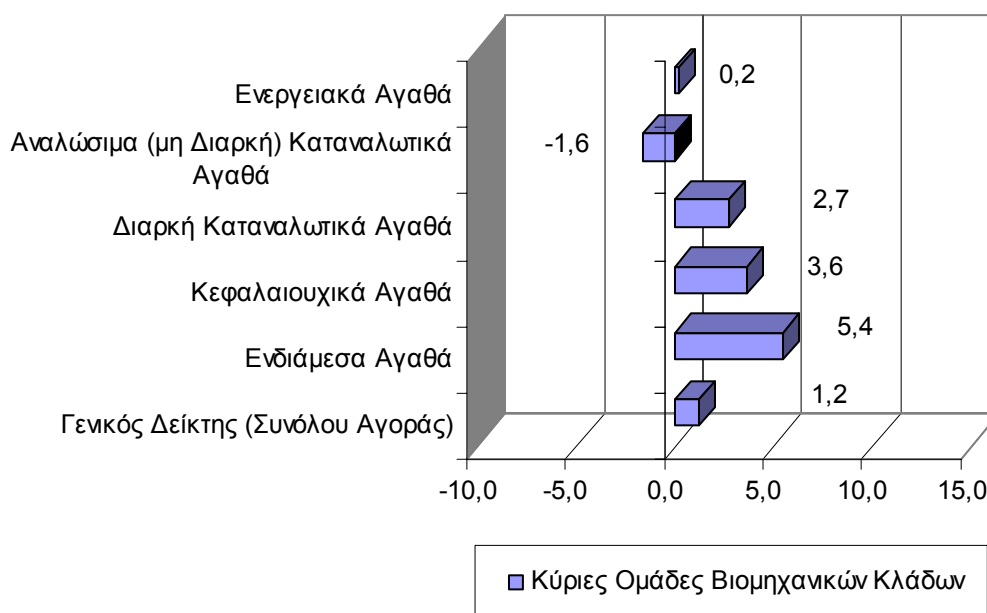
**Εξέλιξη Δείκτη Τιμών Παραγωγού στη Βιομηχανία, Συνόλου, Εγχώριας και
Εξωτερικής Αγοράς
(2000=100,0)**



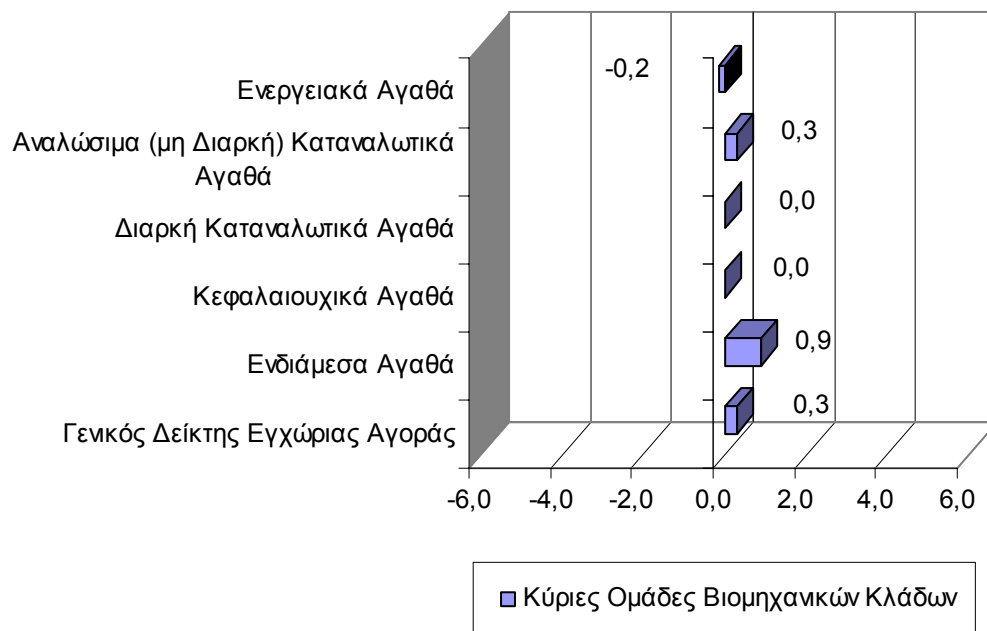
**Μηνιαίες μεταβολές του Δείκτη Τιμών Παραγωγού στη Βιομηχανία
(Σύνολο Αγοράς) και των Κύριων Ομάδων Βιομηχανικών Κλάδων
Αύγουστος 2007 - Ιούλιος 2007
(2000=100,0)**



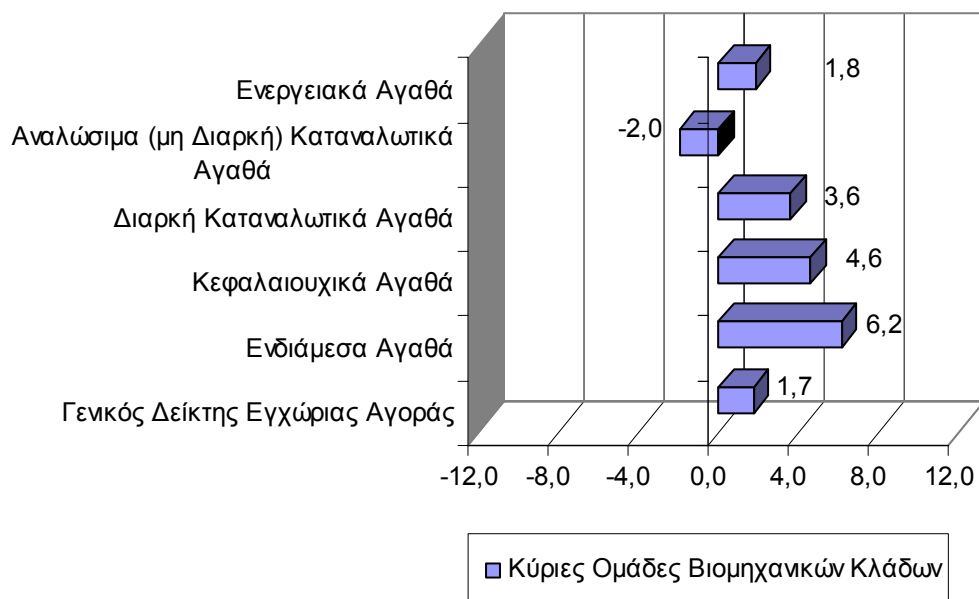
**Ετήσιες μεταβολές του Δείκτη Τιμών Παραγωγού στη Βιομηχανία
(Σύνολο Αγοράς) και των Κύριων Ομάδων Βιομηχανικών Κλάδων
Αύγουστος 2007 - Αύγουστος 2006
(2000=100,0)**



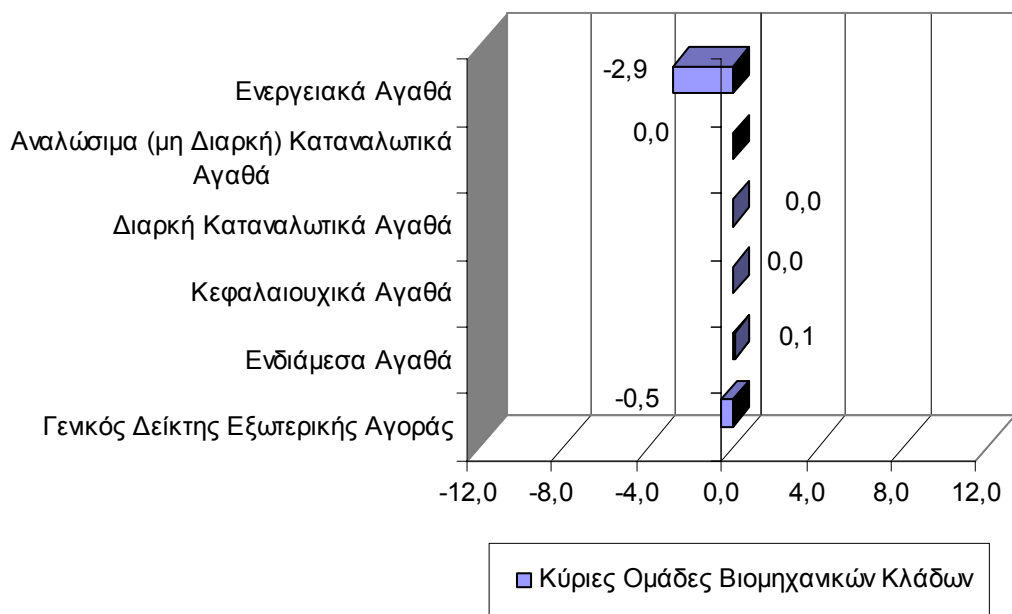
**Μηνιαίες μεταβολές του Δείκτη Τιμών Παραγωγού στη Βιομηχανία
(Εγχώριας Αγοράς) και των Κύριων Ομάδων Βιομηχανικών Κλάδων
Αύγουστος 2007 - Ιούλιος 2007
(2000=100,0)**



**Ετήσιες μεταβολές του Δείκτη Τιμών Παραγωγού στη Βιομηχανία
(Εγχώριας Αγοράς) και των
Κύριων Ομάδων Βιομηχανικών Κλάδων
Αύγουστος 2007 - Αύγουστος 2006
(2000=100,0)**



**Μηνιαίες μεταβολές του Δείκτη Τιμών Παραγωγού στη Βιομηχανία
(Εξωτερικής Αγοράς) και των Κύριων Ομάδων Βιομηχανικών Κλάδων
Αύγουστος 2007 - Ιούλιος 2007
(2000=100,0)**



**Ετήσιες μεταβολές του Δείκτη Τιμών Παραγωγού στη Βιομηχανία
(Εξωτερικής Αγοράς) και των Κύριων Ομάδων Βιομηχανικών Κλάδων
Αύγουστος 2007 - Αύγουστος 2006
(2000=100,0)**

