



ΕΛΛΗΝΙΚΗ ΔΗΜΟΚΡΑΤΙΑ

ΥΠΟΥΡΓΕΙΟ ΟΙΚΟΝΟΜΙΑΣ & ΟΙΚΟΝΟΜΙΚΩΝ



ΓΕΝΙΚΗ ΓΡΑΜΜΑΤΕΙΑ
ΕΘΝΙΚΗΣ ΣΤΑΤΙΣΤΙΚΗΣ ΥΠΗΡΕΣΙΑΣ
ΤΗΣ ΕΛΛΑΔΟΣ

Πειραιάς, 29 Οκτωβρίου 2007

Δ Ε Λ Τ Ι Ο Τ Υ Π Ο Υ

ΔΕΙΚΤΗΣ ΤΙΜΩΝ ΠΑΡΑΓΩΓΟΥ ΣΤΗ ΒΙΟΜΗΧΑΝΙΑ ^{1,2}

ΣΕΠΤΕΜΒΡΙΟΣ 2007

Η Γενική Γραμματεία Εθνικής Στατιστικής Υπηρεσίας της Ελλάδος ανακοινώνει ότι, η εξέλιξη του Δείκτη Τιμών Παραγωγού στη Βιομηχανία, με βάση το έτος 2000=100,0, για το μήνα Σεπτέμβριο 2007, έχει ως ακολούθως: Ο **Γενικός Δείκτης Τιμών Παραγωγού** (σύνολο Εγχώριας και Εξωτερικής Αγοράς) του μηνός **Σεπτεμβρίου 2007**, σε σύγκριση με τον αντίστοιχο δείκτη του **Σεπτεμβρίου 2006**, σημείωσε **αύξηση 4,0%**, έναντι αυξήσεων 3,6% και 6,7%, που είχαν σημειωθεί κατά τις αντίστοιχες συγκρίσεις των δεικτών των ετών 2006 προς 2005 και 2005 προς 2004. (Πίνακας 1.11)

Ο **Γενικός Δείκτης** κατά το μήνα **Σεπτέμβριο 2007**, σε σύγκριση με το δείκτη του **Αυγούστου 2007**, σημείωσε **αύξηση 1,1%**, έναντι μείωσης 1,6% και αύξησης 1,4%, που είχαν σημειωθεί, κατά τις αντίστοιχες συγκρίσεις των δεικτών των ετών 2006 και 2005. (Πίνακας 1.1)

Ο μέσος Δείκτης του δωδεκαμήνου **Οκτωβρίου 2006 – Σεπτεμβρίου 2007**, σε σύγκριση προς τον ίδιο δείκτη του δωδεκαμήνου **Οκτωβρίου 2005 – Σεπτεμβρίου 2006**, παρουσίασε **αύξηση 1,6%**, έναντι αυξήσεων 7,3% και 4,5%, που σημειώθηκαν κατά τα αντίστοιχα προηγούμενα δωδεκάμηνα.

¹ Ο καταριζόμενος, μέχρι το Δεκέμβριο 2004, Δείκτης Τιμών Χονδρικής Τελικών Προϊόντων καταργήθηκε, αφού προηγήθηκε η απαραίτητη ενημέρωση των χρηστών, και αντικαταστάθηκε, από τον Ιανουάριο 2005, από το Δείκτη Τιμών Παραγωγού στη Βιομηχανία, ο οποίος συντίθεται από δύο επιμέρους δείκτες: το Δείκτη Εγχώριας Αγοράς και το Δείκτη Εξωτερικής Αγοράς, με διάκριση της τελευταίας, από το έτος 2004, σε χώρες Ευρωζώνης και σε χώρες εκτός Ευρωζώνης.

² Η αναθεώρηση του Δείκτη Τιμών Παραγωγού στη Βιομηχανία, με βάση το έτος 2000 = 100,0, βασίστηκε στα αποτελέσματα της ετήσιας έρευνας παραγωγής και πωλήσεων βιομηχανικών προϊόντων (PRODCOM), της ετήσιας έρευνας ορυχείων (μεταλλείων - λατομείων) και της ετήσιας έρευνας εξωτερικού εμπορίου, του έτους 2000, οι οποίες διενεργούνται από την ΕΣΥΕ. Η αναθεώρηση αυτή έγινε στο πλαίσιο των απαιτήσεων του Κανονισμού (ΕΚ) του Συμβουλίου 1165 / 98, "περί βραχυπρόθεσμων στατιστικών" και του τροποποιητικού Κανονισμού 1158 / 05

Περισσότερες πληροφορίες για την εν λόγω αναθεώρηση περιέχονται σε σχετικό ενημερωτικό σημείωμα.

Αρμόδιος : Γεώργιος Ζιούπος
e-mail : evivlahokosta@statistics.gr
Τηλέφωνο : 210 48 52 126
Fax : 210 48 52 714

Ανάλυση μεταβολών Δείκτη Τιμών Παραγωγού Συνόλου Αγοράς, μηνός Σεπτεμβρίου 2007.

I. Σύγκριση Σεπτεμβρίου 2007, με Αύγουστο 2007

Η αύξηση του Γενικού Δείκτη Τιμών Παραγωγού κατά 1,1%, το μήνα **Σεπτέμβριο 2007**, σε σύγκριση με τον αντίστοιχο δείκτη του **Αυγούστου 2007**, οφείλεται στις μεταβολές των δεικτών των επιμέρους αγορών, δηλαδή:

- α. Στην αύξηση του Δείκτη Τιμών Παραγωγού Εγχώριας Αγοράς κατά 1,1% και
- β. Στην αύξηση του Δείκτη Τιμών Παραγωγού Εξωτερικής Αγοράς κατά 1,0%.

Ειδικότερα, οι μεταβολές των Δεικτών των Κύριων Ομάδων Βιομηχανικών Κλάδων που επέδρασαν στην αύξηση του Γενικού Δείκτη, κατά 1,1%, είχαν ως εξής:

- Ο Δείκτης Τιμών Ενδιάμεσων Αγαθών σημείωσε αύξηση κατά 0,6%.
- Ο Δείκτης Τιμών Κεφαλαιουχικών Αγαθών σημείωσε αύξηση κατά 0,5%.
- Ο Δείκτης Τιμών Διαρκών Καταναλωτικών Αγαθών σημείωσε αύξηση κατά 0,2%.
- Ο Δείκτης Τιμών Αναλώσιμων Καταναλωτικών Αγαθών σημείωσε αύξηση κατά 1,0%.
- Ο Δείκτης Τιμών Ενεργειακών Αγαθών σημείωσε αύξηση κατά 1,8%.

II. Σύγκριση Σεπτεμβρίου 2007, με Σεπτέμβριο 2006

Η αύξηση του Γενικού Δείκτη Τιμών Παραγωγού κατά 4,0% , το μήνα **Σεπτέμβριο 2007**, σε σύγκριση με τον αντίστοιχο δείκτη του **Σεπτεμβρίου 2006**, οφείλεται στις μεταβολές των δεικτών των επιμέρους αγορών, δηλαδή:

- α. Στην αύξηση του Δείκτη Τιμών Παραγωγού Εγχώριας Αγοράς κατά 4,4% και
- β. Στην αύξηση του Δείκτη Τιμών Παραγωγού Εξωτερικής Αγοράς κατά 2,9%.

Ειδικότερα, οι μεταβολές των Δεικτών των Κύριων Ομάδων Βιομηχανικών Κλάδων που επέδρασαν στην αύξηση του Γενικού Δείκτη, κατά 4,0%, είχαν ως εξής:

- Ο Δείκτης Τιμών Ενδιάμεσων Αγαθών σημείωσε αύξηση κατά 5,9%.
- Ο Δείκτης Τιμών Κεφαλαιουχικών Αγαθών σημείωσε αύξηση κατά 3,7%.
- Ο Δείκτης Τιμών Διαρκών Καταναλωτικών Αγαθών σημείωσε αύξηση κατά 2,9%.
- Ο Δείκτης Τιμών Αναλώσιμων Καταναλωτικών Αγαθών σημείωσε μείωση κατά 0,3%.
- Ο Δείκτης Τιμών Ενεργειακών Αγαθών σημείωσε αύξηση κατά 8,1%.

Ανάλυση μεταβολών Δείκτη Τιμών Παραγωγού Εγχώριας Αγοράς, μηνός Σεπτεμβρίου 2007.

Ι. Σύγκριση Σεπτεμβρίου 2007, με Αύγουστο 2007

Η αύξηση του Δείκτη Τιμών Παραγωγού Εγχώριας Αγοράς κατά 1,1%, το μήνα Σεπτέμβριο 2007, σε σύγκριση με τον αντίστοιχο δείκτη του Αυγούστου 2007, προήλθε από τις παρακάτω αντίστοιχες μεταβολές των Δεικτών των Κύριων Ομάδων Βιομηχανικών Κλάδων :

- Ο Δείκτης Τιμών Ενδιάμεσων Αγαθών σημείωσε αύξηση κατά 0,6%.
- Ο Δείκτης Τιμών Κεφαλαιουχικών Αγαθών σημείωσε αύξηση κατά 0,9%.
- Ο Δείκτης Τιμών Διαρκών Καταναλωτικών Αγαθών σημείωσε αύξηση κατά 0,2%.
- Ο Δείκτης Τιμών Αναλώσιμων Καταναλωτικών Αγαθών σημείωσε αύξηση κατά 1,3%.
- Ο Δείκτης Τιμών Ενεργειακών Αγαθών σημείωσε αύξηση κατά 1,4%.

Ειδικότερα, στην αύξηση του Δείκτη Τιμών Παραγωγού Εγχώριας Αγοράς, κατά 1,1%, συνέβαλαν, κυρίως, οι αυξήσεις και μειώσεις των δεικτών των 2ψήφιων κλάδων (Divisions) της ταξινόμησης NACE, ως εξής:

α) Αυξήσεις 2ψήφιων κλάδων (Divisions)

Κλάδος	Αύξηση %
Βιομηχανία τροφίμων και ποτών: Παρθένο ελαιόλαδο, αλεύρι σίτου (70%,Μ,Π), σογιέλαιο - ηλιέλαιο μπρούτο, κρέας πουλερικών νωπό ή απλής ψύξης, ψωμί, πολτός τεύτλων - υπόλειμμα σακχάρου - ζαχαρόπιτα, κρέας αρνιού, παρασκευασμένες ζωοτροφές για ζώα εκτρεφόμενα σε αγροκτήματα, ζυμαρικά, άλευρα λοιπών δημητριακών, σταφίδα κορινθιακή - σουλτανίνα, σογιέλαιο ραφινέ, γάλα συμπυκνωμένο μη σακχαρούχο (εβαπορέ)	2,0
Παραγωγή οπτάνθρακα προϊόντων διύλισης πετρελαίου και πυρηνικών καυσίμων: Πετρέλαιο κίνησης, πετρέλαιο εξωτερικής καύσης (μαζούτ), βενζίνη αμόλυβδη, υγραέρια μη εμφιαλωμένα (προπάνιο, βουτάνιο), καύσιμα αεριοποιημένων τύπου κηροζίνης, άσφαλτος, βενζίνη ενισχυμένη, αποστάγματα κενού	2,7
Παραγωγή βασικών μετάλλων: Σίδηρος μπετόν, σιδηροσωλήνες υδρεύσεως - αρδεύσεως - τεχνητής βροχής, σύρματα χαλκού και λοιπά σύρματα, ράβδοι και είδη καθορισμένης μορφής από χαλκό και κράματα, σίδηρος φιλ - μασίν, κράματα μητρικά χαλκού, αλουμίνιο προφιλέ, σωλήνες χαλκού	1,3
Κατασκευή χαρτοπολτού, χάρτου και προϊόντων από χαρτί: Χαρτοκιβώτια - χαρτοκούτια - χαρτοσακκούλες, χάρτινα κουτιά πτυσσόμενα, συσκευασίες για υγρά - θήκες - κώνοι - κύλινδροι από χαρτί, χαρτί και χαρτόνι κυματοειδές	1,9
Κατασκευή προϊόντων από ελαστικό (καουτσούκ) και πλαστικές ύλες: Είδη συσκευασίας πλαστικά, αφρώδες πλαστικό, οικοδομικά είδη από πλαστικό, φύλλα πλαστικά, είδη οικιακής χρήσης από πλαστικό	1,2

β) Μειώσεις 2ψήφιων κλάδων (Divisions)

Κλάδος	Μείωση %
Κατασκευή ηλεκτρικών μηχανών και συσκευών μ.α.κ.: Λοιπά καλώδια και αγωγοί ηλεκτρισμού μονωμένα - γυμνά, σύρματα για τηλεπικοινωνίες (τηλεφωνία, τηλεγραφία), σύρματα περιελίξεων	4,7

II. Σύγκριση Σεπτεμβρίου 2007, με Σεπτέμβριο 2006

Η αύξηση του Δείκτη Τιμών Παραγωγού Εγχώριας Αγοράς κατά 4,4% το μήνα Σεπτέμβριο 2007, σε σύγκριση με τον αντίστοιχο δείκτη του Σεπτεμβρίου 2006, προήλθε από τις παρακάτω αντίστοιχες μεταβολές των Δεικτών των Κύριων Ομάδων Βιομηχανικών Κλάδων :

- Ο Δείκτης Τιμών Ενδιάμεσων Αγαθών σημείωσε αύξηση κατά 6,6%.
- Ο Δείκτης Τιμών Κεφαλαιουχικών Αγαθών σημείωσε αύξηση κατά 4,9%.
- Ο Δείκτης Τιμών Διαρκών Καταναλωτικών Αγαθών σημείωσε αύξηση κατά 3,9%.
- Ο Δείκτης Τιμών Αναλώσιμων Καταναλωτικών Αγαθών σημείωσε μείωση κατά 0,3%.
- Ο Δείκτης Τιμών Ενεργειακών Αγαθών σημείωσε αύξηση κατά 8,2%.

Ειδικότερα, στην αύξηση του Δείκτη Τιμών Παραγωγού Εγχώριας Αγοράς, κατά 4,4%, συνέβαλαν, κυρίως, οι αυξήσεις των δεικτών των 2ψήφιων κλάδων (Divisions) της ταξινόμησης NACE, ως εξής:

Κλάδος	Αύξηση %
Παραγωγή οπτάνθρακα προϊόντων διύλισης πετρελαίου και πυρηνικών καυσίμων: Πετρέλαιο εξωτερικής καύσης (μαζούτ), πετρέλαιο κίνησης, βενζίνη αμόλυβδη, καύσιμα αεριοθεωμένων τύπου κηροζίνης, υγραέρια μη εμφιαλωμένα (προπάνιο, βουτάνιο), άσφαλτος, βενζίνη ενισχυμένη, αποστάγματα κενού, ορυκτέλαια - λιπαντικά λάδια	11,9
Παροχή ηλεκτρικού ρεύματος, φυσικού αερίου: Ηλεκτρική ενέργεια	3,6
Βιομηχανία τροφίμων και ποτών: Αλεύρι σίτου (70%,Μ,Π), παρασκευασμένες ζωοτροφές για ζώα εκτρέφόμενα σε αγροκτήματα, κρέας πουλερικών νωπό ή απλής ψύξης, σογιέλαιο - ηλιέλαιο μπρούτο, άλευρα λοιπών δημητριακών, ψωμί, ζυμαρικά, γάλα παστεριωμένο, αναψυκτικά χωρίς χυμό φρούτων (προϊόντα κόλλας), πολτός τεύτλων - υπόλειμμα σακχάρου - ζαχαρόπιτα, πίτουρα, άλλοι φυσικοί χυμοί, σογιέλαιο ραφινέ, μπίρα, σταφίδα κορινθιακή – σουλτανίνα, γιαούρτι σε κεσέδες	1,1
Παραγωγή βασικών μετάλλων: Σίδηρος μπετόν, αλουμίνιο ακατέργαστο, χαλυβδόφυλλα επιψευδαργυρωμένα, σιδηροσωλήνες υδρεύσεως - αρδεύσεως - τεχνητής βροχής, σίδηρος φιλ - μασίν, σύρματα χαλκού και λοιπά σύρματα, ράβδοι και διατομές από αλουμίνιο σε κράμα, χαλυβδόφυλλα ψυχρής ελάσεως	5,7
Κατασκευή άλλων προϊόντων από μη μεταλλικά ορυκτά: Τσιμέντο portland (μη λευκό), έτοιμο σκυρόδεμα, τούβλα, υαλικά οικιακής χρήσεως, κεραμίδια, μαρμαρόπλακες, τσιμεντοσωλήνες από σκυρόδεμα ή τεχνητή πέτρα, ασβεστοπολτός, λευκό τσιμέντο portland, μονωτικά υλικά (είδη από άσφαλτο, ασφαλτομείγματα)	4,8

Ανάλυση μεταβολών Δείκτη Τιμών Παραγωγού Εξωτερικής Αγοράς, μηνός Σεπτεμβρίου 2007.

I. Σύγκριση Σεπτεμβρίου 2007, με Αύγουστο 2007

Η αύξηση του Δείκτη Τιμών Παραγωγού Εξωτερικής Αγοράς, κατά 1,0%, το μήνα Σεπτέμβριο 2007, σε σύγκριση με τον αντίστοιχο δείκτη του Αυγούστου 2007, οφείλεται στις μεταβολές των δεικτών των επί μέρους αγοραστικών ζωνών, δηλαδή :

- α. Στην αύξηση του Δείκτη Τιμών Παραγωγού Εξωτερικής Αγοράς της Ευρωζώνης κατά 0,6% και
- β. Στην αύξηση του Δείκτη Τιμών Παραγωγού Εξωτερικής Αγοράς εκτός Ευρωζώνης κατά 1,3%.

Ειδικότερα, η αύξηση του Δείκτη Τιμών Παραγωγού Εξωτερικής Αγοράς, κατά 1,0%, προήλθε από τις πιο κάτω αντίστοιχες μεταβολές των Δεικτών των Κύριων Ομάδων Βιομηχανικών Κλάδων:

- Ο Δείκτης Τιμών Ενδιάμεσων Αγαθών σημείωσε αύξηση κατά 0,7%.
- Ο Δείκτης Τιμών Κεφαλαιουχικών Αγαθών δε σημείωσε καμία μεταβολή.
- Ο Δείκτης Τιμών Διαρκών Καταναλωτικών Αγαθών δε σημείωσε καμία μεταβολή.
- Ο Δείκτης Τιμών Αναλώσιμων Καταναλωτικών Αγαθών σημείωσε αύξηση κατά 0,3%.
- Ο Δείκτης Τιμών Ενεργειακών Αγαθών σημείωσε αύξηση κατά 3,4%.

Επίσης, στην αύξηση του Δείκτη Τιμών Παραγωγού Εξωτερικής Αγοράς, κατά 1,0%, συνέβαλαν, κυρίως, οι αυξήσεις και μειώσεις των δεικτών των 2ψήφιων κλάδων (Divisions) της ταξινόμησης NACE, ως εξής:

α) Αυξήσεις 2ψήφιων κλάδων (Divisions)

Κλάδος	Αύξηση %
Παραγωγή οπτάνθρακα προϊόντων διύλισης πετρελαίου και πυρηνικών καυσίμων: Κηροζίνη (καύσιμο αεριωθουμένων), ελαφρά λάδια και ελαφρό πετρέλαιο, πετρέλαιο εσωτερικής καύσης, πετρέλαιο εξωτερικής καύσης, βενζίνη, βουτάνιο - προπάνιο υγροποιημένα	3,4
Βιομηχανία τροφίμων και ποτών: Παρθένο ελαιόλαδο, σογιέλαιο, κομπόστες, παρασκευάσματα διατροφής, χυμοί φρούτων και λαχανικών, σταφίδα μαύρη κορινθιακή, ζυμαρικά, κρασιά, λαχανικά και μείγματα λαχανικών, λαχανικά διατηρημένα (ελιές - γλυκοπιπεριές) με ξύδι ή οξικό οξύ	1,0
Παραγωγή βασικών μετάλλων: Λεπτά φύλλα από αργίλιο, σωλήνες από χαλκό, ράβδοι και είδη καθορισμένης μορφής από αργίλιο (προφίλ αλουμινίου), πλάκες - φύλλα - ταινίες από χαλκό, σωλήνες από σίδηρο ή χάλυβα, ράβδοι και είδη καθορισμένης μορφής από χαλκό, ράβδοι από σίδηρο ή χάλυβα	0,9
Παραγωγή χημικών ουσιών, προϊόντων και συνθετικών ινών: Λιπάσματα, πολυστυρόλιο, αιθέρες και τα παράγωγά τους, κόλλες και ζελατίνες, πολυχλωριούχο βινύλιο	0,5
Εξόρυξη μεταλλούχων μεταλλευμάτων: Μεταλλεύματα αργιλίου (βωξίτης)	7,4

β) Μειώσεις 2ψήφιων κλάδων (Divisions)

Κλάδος	Μείωση %
Κατασκευή ειδών ένδυσης - Γουναρικών: Τι-σερτ και φανελάκια πλεκτά, γυναικεία ενδύματα	0,1
Παραγωγή προϊόντων καπνού: Τσιγάρα	0,5
Κατασκευή άλλων προϊόντων από μη μεταλλικά ορυκτά: Τσιμέντο	0,1

II. Σύγκριση Σεπτεμβρίου 2007, με Σεπτέμβριο 2006

Η αύξηση του Δείκτη Τιμών Παραγωγού Εξωτερικής Αγοράς κατά 2,9%, το μήνα Σεπτέμβριο 2007, σε σύγκριση με τον αντίστοιχο δείκτη του Σεπτεμβρίου 2006, οφείλεται στις μεταβολές των δεικτών των επί μέρους αγοραστικών ζωνών, δηλαδή :

- α. Στην αύξηση του Δείκτη Τιμών Παραγωγού Εξωτερικής Αγοράς της Ευρωζώνης κατά 1,5% και
- β. Στην αύξηση του Δείκτη Τιμών Παραγωγού Εξωτερικής Αγοράς εκτός Ευρωζώνης κατά 4,1%.

Ειδικότερα, η αύξηση του Δείκτη Τιμών Παραγωγού Εξωτερικής Αγοράς κατά 2,9%, προήλθε από τις πιο κάτω αντίστοιχες μεταβολές των Δεικτών των Κύριων Ομάδων Βιομηχανικών Κλάδων:

- Ο Δείκτης Τιμών Ενδιάμεσων Αγαθών σημείωσε αύξηση κατά 4,3%.
- Ο Δείκτης Τιμών Κεφαλαιουχικών Αγαθών σημείωσε αύξηση κατά 1,8%.
- Ο Δείκτης Τιμών Διαρκών Καταναλωτικών Αγαθών σημείωσε αύξηση κατά 1,2%.
- Ο Δείκτης Τιμών Αναλώσιμων Καταναλωτικών Αγαθών σημείωσε μείωση κατά 0,4%.
- Ο Δείκτης Τιμών Ενεργειακών Αγαθών σημείωσε αύξηση κατά 7,7%.

Επίσης, στην αύξηση του Δείκτη Τιμών Παραγωγού Εξωτερικής Αγοράς, κατά 2,9%, συνέβαλαν, κυρίως, οι αυξήσεις και μειώσεις των δεικτών των 2ψήφιων κλάδων (Divisions) της ταξινόμησης NACE, ως εξής:

α) Αυξήσεις 2ψήφιων κλάδων (Divisions)

Κλάδος	Αύξηση %
Παραγωγή οπτάνθρακα προϊόντων διύλισης πετρελαίου και πυρηνικών καυσίμων: Βενζίνη, πετρέλαιο εξωτερικής καύσης, κηροζίνη (καύσιμο αεριωθουμένων), πετρέλαιο εσωτερικής καύσης, ελαφρά λάδια και ελαφρό πετρέλαιο, βουτάνιο - προπάνιο υγροποιημένα	7,7
Παραγωγή βασικών μετάλλων: Αργίλιο ακατέργαστο, ράβδοι και είδη καθορισμένης μορφής από αργίλιο (προφίλ αλουμινίου), σιδηρονικέλιο, σωλήνες από σίδηρο ή χάλυβα, οξειδίο του αργιλίου, λαμαρίνες επιμεταλλωμένες, λεπτά φύλλα από αργίλιο	6,0
Κατασκευή άλλων προϊόντων από μη μεταλλικά ορυκτά: Τσιμέντο, κεραμίδια, πλακάκια και πλάκες τοίχου - δαπέδου, τούβλα, γύψινα προϊόντα, τεχνουργήματα από άσφαλτο ή από παρόμοια προϊόντα	7,3
Παραγωγή χημικών ουσιών, προϊόντων και συνθετικών ινών: Αιθέρες και τα παράγωγά τους, άνθρακες και φυσικές ορυκτές ύλες ενεργοποιημένες, χρωστικά, φάρμακα, παράγωγα υδρογονανθράκων, φωτογραφικό χαρτί, χρώματα επίχρσισης και βερνίκια, πολυχλωριούχο βινύλιο	1,8
Κατασκευή ηλεκτρικών μηχανών και συσκευών μ.α.κ.: Ηλεκτρικοί αγωγοί, βύσματα - πρίζες και άλλες συσκευές για διακοπή ή προστασία ηλεκτρικών κυκλωμάτων, πηνία	4,2

β) Μειώσεις 2ψήφιων κλάδων (Divisions)

Κλάδος	Μείωση %
Βιομηχανία τροφίμων και ποτών: Παρθένο ελαιόλαδο, άλλα ελαιόλαδα, σταφίδα μαύρη κορινθιακή, καρποί και φρούτα μαγειρευμένα - αμαγείρευτα - κατεψυγμένα, ελιές διατηρημένες (χωρίς ξύδι), κασέρι - κεφαλογραβιέρα - κεφαλοτύρι, κρασιά	1,0
Παραγωγή προϊόντων καπνού: Τσιγάρα	1,7
Κατασκευή μηχανών γραφείου και ηλεκτρονικών υπολογιστών: Υπολογιστές (φορητοί ή μη)	0,2

Πίνακας 1

ΔΕΙΚΤΗΣ ΤΙΜΩΝ ΠΑΡΑΓΩΓΟΥ ΣΤΗ ΒΙΟΜΗΧΑΝΙΑ

I. Μηνιαίες μεταβολές Γενικού Δείκτη Τιμών Παραγωγού (Συνόλου Αγοράς) και Δεικτών Κύριων Ομάδων Βιομηχανικών Κλάδων.

('Ετος βάσης 2000=100,0)

Κωδικοί	Σύνολο Αγοράς-Κύριες Ομάδες Βιομηχανικών Κλάδων	2007		Μεταβολή %	2006		Μεταβολή %	2005		Μεταβολή %
		Σεπτέμβριος	Αύγουστος		Σεπτέμβριος	Αύγουστος		Σεπτέμβριος	Αύγουστος	
0020	Γενικός Δείκτης (Συνόλου Αγοράς)	128,8	127,4	1,1	123,8	125,8	-1,6	119,6	117,9	1,4
0040	Ενδιάμεσα Αγαθά	128,9	128,1	0,6	121,7	121,5	0,2	112,5	112,2	0,3
0050	Κεφαλαιουχικά Αγαθά	115,7	115,1	0,5	111,6	111,1	0,5	108,6	108,1	0,4
0060	Διαρκή Καταναλωτικά Αγαθά	117,0	116,9	0,2	113,8	113,8	0,0	111,0	110,3	0,6
0070	Αναλώσιμα Καταναλωτικά Αγαθά	123,0	121,8	1,0	123,5	123,8	-0,3	118,7	118,1	0,5
0090	Ενεργειακά Αγαθά	140,6	138,1	1,8	130,1	137,9	-5,7	132,1	127,1	3,9

II. Ετήσιες μεταβολές Γενικού Δείκτη Τιμών Παραγωγού (Συνόλου Αγοράς) και Δεικτών Κύριων Ομάδων Βιομηχανικών Κλάδων.

('Ετος βάσης 2000=100,0)

Κωδικοί	Σύνολο Αγοράς-Κύριες Ομάδες Βιομηχανικών Κλάδων	Σεπτέμβριος		Μεταβολή %	Σεπτέμβριος		Μεταβολή %	Σεπτέμβριος		Μεταβολή %
		2007	2006		2006	2005		2005	2004	
0020	Γενικός Δείκτης (Συνόλου Αγοράς)	128,8	123,8	4,0	123,8	119,6	3,6	119,6	112,0	6,7
0040	Ενδιάμεσα Αγαθά	128,9	121,7	5,9	121,7	112,5	8,2	112,5	109,5	2,7
0050	Κεφαλαιουχικά Αγαθά	115,7	111,6	3,7	111,6	108,6	2,8	108,6	108,3	0,2
0060	Διαρκή Καταναλωτικά Αγαθά	117,0	113,8	2,9	113,8	111,0	2,5	111,0	106,4	4,3
0070	Αναλώσιμα Καταναλωτικά Αγαθά	123,0	123,5	-0,3	123,5	118,7	4,0	118,7	116,6	1,8
0090	Ενεργειακά Αγαθά	140,6	130,1	8,1	130,1	132,1	-1,5	132,1	109,6	20,5

Σημείωση: 1. Οι δείκτες υπολογίζονται με άπειρα δεκαδικά ψηφία και δημοσιεύονται με στρογγυλοποίηση ενός δεκαδικού ψηφίου.
2. Οι ποσοστιαίες μεταβολές υπολογίζονται βάσει δεικτών με πέντε δεκαδικά ψηφία και δημοσιεύονται με στρογγυλοποίηση ενός δεκαδικού ψηφίου.

Πίνακας 2

ΔΕΙΚΤΗΣ ΤΙΜΩΝ ΠΑΡΑΓΩΓΟΥ ΕΓΧΩΡΙΑΣ ΑΓΟΡΑΣ

I. Μηνιαίες μεταβολές Δείκτη Τιμών Παραγωγού Εγχώριας Αγοράς και Δεικτών Κύριων Ομάδων Βιομηχανικών Κλάδων.

('Ετος βάσης 2000=100,0)

Κωδικοί	Εγχώρια Αγορά - Κύριες Ομάδες Βιομηχανικών Κλάδων	2007		Μεταβολή %	2006		Μεταβολή %	2005		Μεταβολή %
		Σεπτέμβριος	Αύγουστος		Σεπτέμβριος	Αύγουστος		Σεπτέμβριος	Αύγουστος	
0020	Γενικός Δείκτης Εγχώριας Αγοράς	133,2	131,7	1,1	127,6	129,5	-1,5	122,0	120,2	1,5
0040	Ενδιάμεσα Αγαθά	136,6	135,8	0,6	128,2	127,9	0,2	117,4	117,0	0,3
0050	Κεφαλαιουχικά Αγαθά	122,1	121,0	0,9	116,3	115,7	0,6	112,9	112,1	0,7
0060	Διαρκή Καταναλωτικά Αγαθά	121,5	121,3	0,2	117,0	117,0	0,0	113,2	112,6	0,5
0070	Αναλώσιμα Καταναλωτικά Αγαθά	128,5	126,8	1,3	128,9	129,4	-0,3	122,1	121,3	0,7
0090	Ενεργειακά Αγαθά	138,1	136,1	1,4	127,6	133,6	-4,5	127,9	123,5	3,6

II. Ετήσιες μεταβολές Δείκτη Τιμών Παραγωγού Εγχώριας Αγοράς και Δεικτών Κύριων Ομάδων Βιομηχανικών Κλάδων.

('Ετος βάσης 2000=100,0)

Κωδικοί	Εγχώρια Αγορά - Κύριες Ομάδες Βιομηχανικών Κλάδων	Σεπτέμβριος		Μεταβολή %	Σεπτέμβριος		Μεταβολή %	Σεπτέμβριος		Μεταβολή %
		2007	2006		2006	2005		2005	2004	
0020	Γενικός Δείκτης Εγχώριας Αγοράς	133,2	127,6	4,4	127,6	122,0	4,5	122,0	113,7	7,3
0040	Ενδιάμεσα Αγαθά	136,6	128,2	6,6	128,2	117,4	9,2	117,4	113,8	3,2
0050	Κεφαλαιουχικά Αγαθά	122,1	116,3	4,9	116,3	112,9	3,1	112,9	111,4	1,3
0060	Διαρκή Καταναλωτικά Αγαθά	121,5	117,0	3,9	117,0	113,2	3,4	113,2	107,7	5,1
0070	Αναλώσιμα Καταναλωτικά Αγαθά	128,5	128,9	-0,3	128,9	122,1	5,6	122,1	119,0	2,7
0090	Ενεργειακά Αγαθά	138,1	127,6	8,2	127,6	127,9	-0,3	127,9	107,9	18,6

Σημείωση: 1. Οι δείκτες υπολογίζονται με άπειρα δεκαδικά ψηφία και δημοσιεύονται με στρογγυλοποίηση ενός δεκαδικού ψηφίου.
2. Οι ποσοστιαίες μεταβολές υπολογίζονται βάσει δεικτών με πέντε δεκαδικά ψηφία και δημοσιεύονται με στρογγυλοποίηση ενός δεκαδικού ψηφίου.

Πίνακας 3

ΔΕΙΚΤΗΣ ΤΙΜΩΝ ΠΑΡΑΓΩΓΟΥ ΕΞΩΤΕΡΙΚΗΣ ΑΓΟΡΑΣ

I. Μηνιαίες μεταβολές Δείκτη Τιμών Παραγωγού Εξωτερικής Αγοράς και Δεικτών Κύριων Ομάδων Βιομηχανικών Κλάδων.

('Ετος βάσης 2000=100,0)

Κωδικοί	Εξωτερική Αγορά - Κύριες Ομάδες Βιομηχανικών Κλάδων	2007		Μεταβολή %	2006		Μεταβολή %	2005		Μεταβολή %
		Σεπτέμβριος	Αύγουστος		Σεπτέμβριος	Αύγουστος		Σεπτέμβριος	Αύγουστος	
0020	Γενικός Δείκτης Εξωτερικής Αγοράς	118,3	117,1	1,0	115,0	117,3	-2,0	113,8	112,5	1,1
0040	Ενδιάμεσα Αγαθά	114,6	113,9	0,7	109,9	109,6	0,3	103,4	103,2	0,2
0050	Κεφαλαιουχικά Αγαθά	107,4	107,4	0,0	105,4	105,2	0,2	102,9	102,9	0,0
0060	Διαρκή Καταναλωτικά Αγαθά	109,8	109,8	0,0	108,6	108,6	0,0	107,5	106,6	0,8
0070	Αναλώσιμα Καταναλωτικά Αγαθά	111,0	110,6	0,3	111,5	111,6	-0,1	111,0	111,0	0,0
0090	Ενεργειακά Αγαθά	152,6	147,5	3,4	141,7	157,6	-10,1	151,5	144,0	5,2

II. Ετήσιες μεταβολές Δείκτη Τιμών Παραγωγού Εξωτερικής Αγοράς και Δεικτών Κύριων Ομάδων Βιομηχανικών Κλάδων.

('Ετος βάσης 2000=100,0)

Κωδικοί	Εξωτερική Αγορά - Κύριες Ομάδες Βιομηχανικών Κλάδων	Σεπτέμβριος		Μεταβολή %	Σεπτέμβριος		Μεταβολή %	Σεπτέμβριος		Μεταβολή %
		2007	2006		2006	2005		2005	2004	
0020	Γενικός Δείκτης Εξωτερικής Αγοράς	118,3	115,0	2,9	115,0	113,8	1,0	113,8	108,1	5,2
0040	Ενδιάμεσα Αγαθά	114,6	109,9	4,3	109,9	103,4	6,2	103,4	101,5	1,9
0050	Κεφαλαιουχικά Αγαθά	107,4	105,4	1,8	105,4	102,9	2,5	102,9	104,3	-1,3
0060	Διαρκή Καταναλωτικά Αγαθά	109,8	108,6	1,2	108,6	107,5	1,0	107,5	104,4	2,9
0070	Αναλώσιμα Καταναλωτικά Αγαθά	111,0	111,5	-0,4	111,5	111,0	0,4	111,0	111,4	-0,3
0090	Ενεργειακά Αγαθά	152,6	141,7	7,7	141,7	151,5	-6,4	151,5	117,5	28,9

Σημείωση: 1. Οι δείκτες υπολογίζονται με άπειρα δεκαδικά ψηφία και δημοσιεύονται με στρογγυλοποίηση ενός δεκαδικού ψηφίου.
2. Οι ποσοστιαίες μεταβολές υπολογίζονται βάσει δεικτών με πέντε δεκαδικά ψηφία και δημοσιεύονται με στρογγυλοποίηση ενός δεκαδικού ψηφίου.

Πίνακας 4

ΔΕΙΚΤΗΣ ΤΙΜΩΝ ΠΑΡΑΓΩΓΟΥ ΕΞΩΤΕΡΙΚΗΣ ΑΓΟΡΑΣ ΣΕ ΧΩΡΕΣ ΕΥΡΩΖΩΝΗΣ

I. Μηνιαίες μεταβολές Δείκτη Τιμών Παραγωγού Εξωτερικής Αγοράς και Δεικτών Κύριων Ομάδων Βιομηχανικών Κλάδων, σε Χώρες Ευρωζώνης.

('Ετος βάσης 2000=100,0)

Κωδικοί	Εξωτερική Αγορά σε Χώρες Ευρωζώνης - Κύριες Ομάδες Βιομηχανικών Κλάδων	2007		Μεταβολή %	2006		Μεταβολή %
		Σεπτέμβριος	Αύγουστος		Σεπτέμβριος	Αύγουστος	
0020	Γενικός Δείκτης	114,2	113,5	0,6	112,5	113,5	-0,9
0040	Ενδιάμεσα Αγαθά	116,1	115,4	0,6	111,6	111,4	0,2
0050	Κεφαλαιουχικά Αγαθά	101,3	101,3	0,0	98,8	98,3	0,5
0060	Διαρκή Καταναλωτικά Αγαθά	109,6	109,6	0,0	108,1	108,1	0,0
0070	Αναλώσιμα Καταναλωτικά Αγαθά	109,3	109,0	0,2	110,6	111,0	-0,4
0090	Ενεργειακά Αγαθά	164,9	158,4	4,1	152,9	170,9	-10,5

II. Ετήσιες μεταβολές Δείκτη Τιμών Παραγωγού Εξωτερικής Αγοράς και Δεικτών Κύριων Ομάδων Βιομηχανικών Κλάδων, σε Χώρες Ευρωζώνης.

('Ετος βάσης 2000=100,0)

Κωδικοί	Εξωτερική Αγορά σε Χώρες Ευρωζώνης - Κύριες Ομάδες Βιομηχανικών Κλάδων	Σεπτέμβριος		Μεταβολή %	Σεπτέμβριος		Μεταβολή %
		2007	2006		2006	2005	
0020	Γενικός Δείκτης	114,2	112,5	1,5	112,5	110,0	2,3
0040	Ενδιάμεσα Αγαθά	116,1	111,6	4,0	111,6	103,4	8,0
0050	Κεφαλαιουχικά Αγαθά	101,3	98,8	2,6	98,8	98,4	0,4
0060	Διαρκή Καταναλωτικά Αγαθά	109,6	108,1	1,4	108,1	106,9	1,1
0070	Αναλώσιμα Καταναλωτικά Αγαθά	109,3	110,6	-1,2	110,6	110,5	0,0
0090	Ενεργειακά Αγαθά	164,9	152,9	7,8	152,9	165,8	-7,8

Σημείωση: 1. Οι δείκτες υπολογίζονται με άπειρα δεκαδικά ψηφία και δημοσιεύονται με στρογγυλοποίηση ενός δεκαδικού ψηφίου.
2. Οι ποσοστιαίες μεταβολές υπολογίζονται βάσει δεικτών με πέντε δεκαδικά ψηφία και δημοσιεύονται με στρογγυλοποίηση ενός δεκαδικού ψηφίου.

Πίνακας 5

ΔΕΙΚΤΗΣ ΤΙΜΩΝ ΠΑΡΑΓΩΓΟΥ ΕΞΩΤΕΡΙΚΗΣ ΑΓΟΡΑΣ ΣΕ ΧΩΡΕΣ ΕΚΤΟΣ ΕΥΡΩΖΩΝΗΣ

I. Μηνιαίες μεταβολές Δείκτη Τιμών Παραγωγού Εξωτερικής Αγοράς και Δεικτών Κύριων Ομάδων Βιομηχανικών Κλάδων, σε Χώρες εκτός Ευρωζώνης.

(Έτος βάσης 2000=100,0)

Κωδικοί	Εξωτερική Αγορά σε Χώρες εκτός Ευρωζώνης - Κύριες Ομάδες Βιομηχανικών Κλάδων	2007		Μεταβολή %	2006		Μεταβολή %
		Σεπτέμβριος	Αύγουστος		Σεπτέμβριος	Αύγουστος	
0020	Γενικός Δείκτης	122,0	120,4	1,3	117,2	120,8	-2,9
0040	Ενδιάμεσα Αγαθά	113,1	112,3	0,8	108,1	107,7	0,4
0050	Κεφαλαιουχικά Αγαθά	108,7	108,7	0,0	106,9	106,7	0,2
0060	Διαρκή Καταναλωτικά Αγαθά	110,2	110,2	0,0	109,3	109,3	0,0
0070	Αναλώσιμα Καταναλωτικά Αγαθά	113,8	113,3	0,4	113,0	112,5	0,4
0090	Ενεργειακά Αγαθά	150,5	145,7	3,3	139,8	155,3	-10,0

II. Ετήσιες μεταβολές Δείκτη Τιμών Παραγωγού Εξωτερικής Αγοράς και Δεικτών Κύριων Ομάδων Βιομηχανικών Κλάδων, σε Χώρες εκτός Ευρωζώνης.

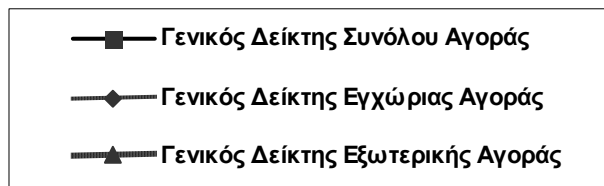
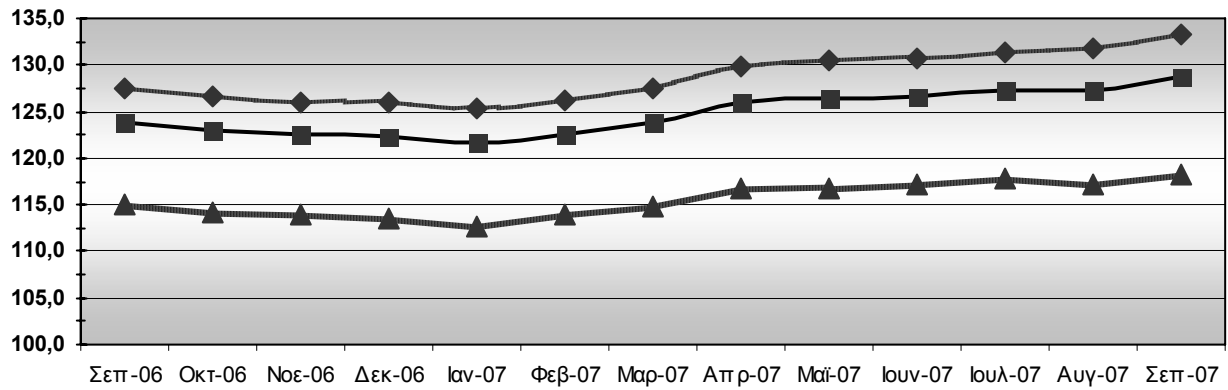
(Έτος βάσης 2000=100,0)

Κωδικοί	Εξωτερική Αγορά σε Χώρες εκτός Ευρωζώνης - Κύριες Ομάδες Βιομηχανικών Κλάδων	Σεπτέμβριος		Μεταβολή %	Σεπτέμβριος		Μεταβολή %
		2007	2006		2006	2005	
0020	Γενικός Δείκτης	122,0	117,2	4,1	117,2	117,3	-0,1
0040	Ενδιάμεσα Αγαθά	113,1	108,1	4,7	108,1	103,5	4,5
0050	Κεφαλαιουχικά Αγαθά	108,7	106,9	1,7	106,9	103,9	2,9
0060	Διαρκή Καταναλωτικά Αγαθά	110,2	109,3	0,9	109,3	108,2	0,9
0070	Αναλώσιμα Καταναλωτικά Αγαθά	113,8	113,0	0,7	113,0	111,9	0,9
0090	Ενεργειακά Αγαθά	150,5	139,8	7,6	139,8	149,0	-6,2

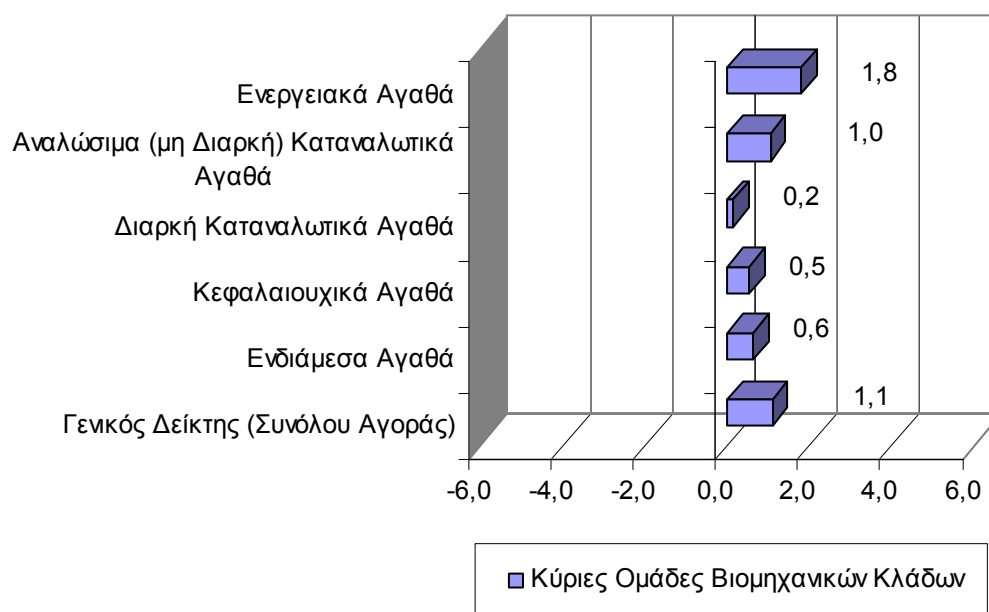
Σημείωση: 1. Οι δείκτες υπολογίζονται με άπειρα δεκαδικά ψηφία και δημοσιεύονται με στρογγυλοποίηση ενός δεκαδικού ψηφίου.

2. Οι ποσοστιαίες μεταβολές υπολογίζονται βάσει δεικτών με πέντε δεκαδικά ψηφία και δημοσιεύονται με στρογγυλοποίηση ενός δεκαδικού ψηφίου.

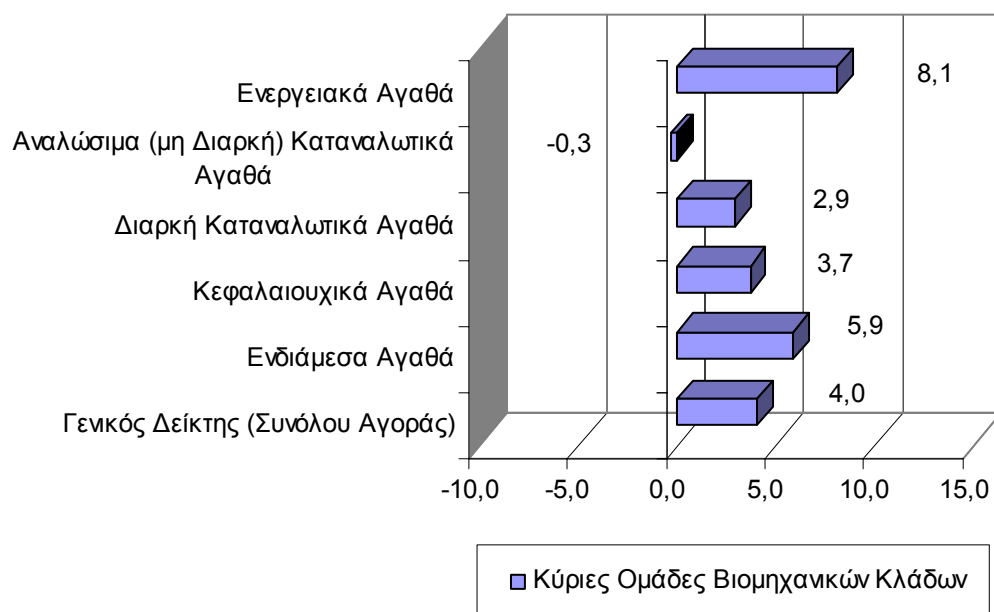
**Εξέλιξη Δείκτη Τιμών Παραγωγού στη Βιομηχανία, Συνόλου, Εγχώριας και
Εξωτερικής Αγοράς
(2000=100,0)**



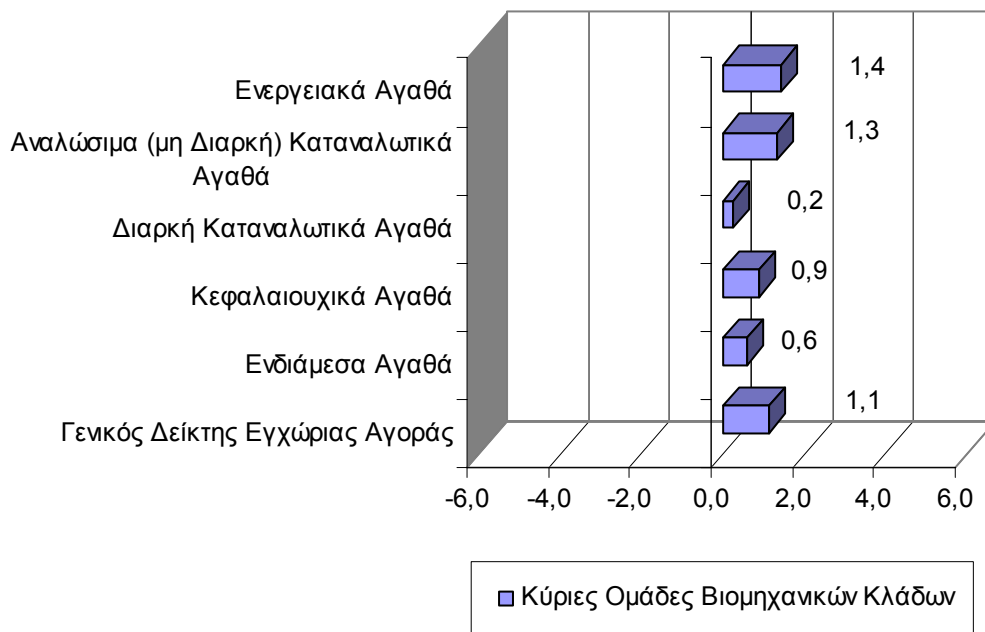
**Μηνιαίες μεταβολές του Δείκτη Τιμών Παραγωγού στη Βιομηχανία
(Σύνολο Αγοράς) και των Κύριων Ομάδων Βιομηχανικών Κλάδων
Σεπτέμβριος 2007 - Αύγουστος 2007
(2000=100,0)**



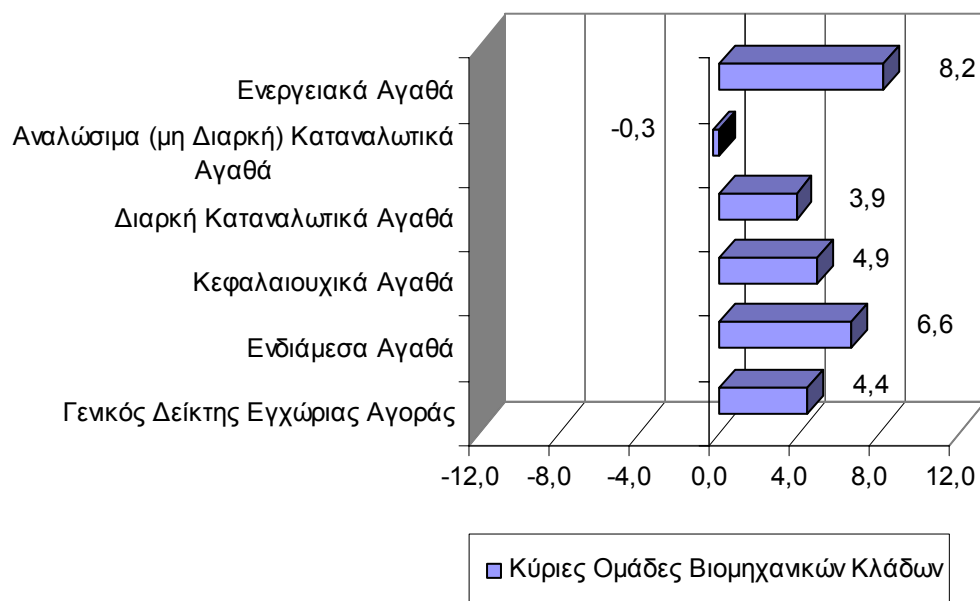
**Ετήσιες μεταβολές του Δείκτη Τιμών Παραγωγού στη Βιομηχανία
(Σύνολο Αγοράς) και των Κύριων Ομάδων Βιομηχανικών Κλάδων
Σεπτέμβριος 2007 - Σεπτέμβριος 2006
(2000=100,0)**



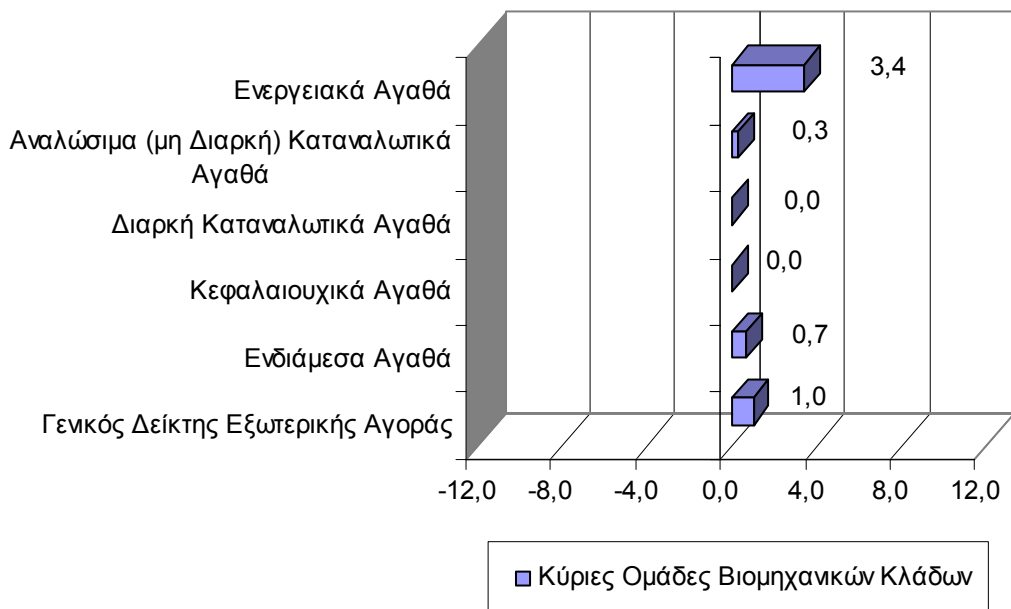
**Μηνιαίες μεταβολές του Δείκτη Τιμών Παραγωγού στη Βιομηχανία
(Εγχώριας Αγοράς) και των Κύριων Ομάδων Βιομηχανικών Κλάδων
Σεπτέμβριος 2007 - Αύγουστος 2007
(2000=100,0)**



**Ετήσιες μεταβολές του Δείκτη Τιμών Παραγωγού στη Βιομηχανία
(Εγχώριας Αγοράς) και των
Κύριων Ομάδων Βιομηχανικών Κλάδων
Σεπτέμβριος 2007 - Σεπτέμβριος 2006
(2000=100,0)**



**Μηνιαίες μεταβολές του Δείκτη Τιμών Παραγωγού στη Βιομηχανία
(Εξωτερικής Αγοράς) και των Κύριων Ομάδων Βιομηχανικών Κλάδων
Σεπτέμβριος 2007 - Αύγουστος 2007
(2000=100,0)**



**Ετήσιες μεταβολές του Δείκτη Τιμών Παραγωγού στη Βιομηχανία
(Εξωτερικής Αγοράς) και των Κύριων Ομάδων Βιομηχανικών Κλάδων
Σεπτέμβριος 2007 - Σεπτέμβριος 2006
(2000=100,0)**

