



ΕΛΛΗΝΙΚΗ ΔΗΜΟΚΡΑΤΙΑ

ΥΠΟΥΡΓΕΙΟ ΟΙΚΟΝΟΜΙΑΣ & ΟΙΚΟΝΟΜΙΚΩΝ



**ΓΕΝΙΚΗ ΓΡΑΜΜΑΤΕΙΑ
ΕΘΝΙΚΗΣ ΣΤΑΤΙΣΤΙΚΗΣ ΥΠΗΡΕΣΙΑΣ
ΤΗΣ ΕΛΛΑΔΟΣ**

Πειραιάς, 27 Νοεμβρίου 2007

Δ Ε Λ Τ Ι Ο Τ Υ Π Ο Υ

ΔΕΙΚΤΗΣ ΤΙΜΩΝ ΠΑΡΑΓΩΓΟΥ ΣΤΗ ΒΙΟΜΗΧΑΝΙΑ ^{1,2}

ΟΚΤΩΒΡΙΟΣ 2007

Η Γενική Γραμματεία Εθνικής Στατιστικής Υπηρεσίας της Ελλάδος ανακοινώνει ότι, η εξέλιξη του Δείκτη Τιμών Παραγωγού στη Βιομηχανία, με βάση το έτος 2000=100,0, για το μήνα Οκτώβριο 2007, έχει ως ακολούθως:

Ο **Γενικός Δείκτης Τιμών Παραγωγού** (σύνολο Εγχώριας και Εξωτερικής Αγοράς) του μηνός **Οκτωβρίου 2007**, σε σύγκριση με τον αντίστοιχο δείκτη του **Οκτωβρίου 2006**, σημείωσε **αύξηση 5,9%**, έναντι αυξήσεων 2,3% και 6,3%, που είχαν σημειωθεί κατά τις αντίστοιχες συγκρίσεις των δεικτών των ετών 2006 προς 2005 και 2005 προς 2004. (Πίνακας 1.ΙΙ)

Ο **Γενικός Δείκτης** κατά το μήνα **Οκτώβριο 2007**, σε σύγκριση με το δείκτη του **Σεπτεμβρίου 2007**, σημείωσε **αύξηση 1,1%**, έναντι μείωσης 0,7% και αύξησης 0,5%, που είχαν σημειωθεί, κατά τις αντίστοιχες συγκρίσεις των δεικτών των ετών 2006 και 2005. (Πίνακας 1.Ι)

Ο μέσος Δείκτης του δωδεκαμήνου **Νοεμβρίου 2006 – Οκτωβρίου 2007**, σε σύγκριση προς τον ίδιο δείκτη του δωδεκαμήνου **Νοεμβρίου 2005 – Οκτωβρίου 2006**, παρουσίασε **αύξηση 1,9%**, έναντι αυξήσεων 7,0% και 4,6%, που σημειώθηκαν κατά τα αντίστοιχα προηγούμενα δωδεκάμηνα.

¹ Ο καταρτιζόμενος, μέχρι το Δεκέμβριο 2004, Δείκτης Τιμών Χονδρικής Τελικών Προϊόντων καταργήθηκε, αφού προηγήθηκε η απαραίτητη ενημέρωση των χρηστών, και αντικαταστάθηκε, από τον Ιανουάριο 2005, από το Δείκτη Τιμών Παραγωγού στη Βιομηχανία, ο οποίος συντίθεται από δύο επιμέρους δείκτες: το Δείκτη Εγχώριας Αγοράς και το Δείκτη Εξωτερικής Αγοράς, με διάκριση της τελευταίας, από το έτος 2004, σε χώρες Ευρωζώνης και σε χώρες εκτός Ευρωζώνης.

² Η αναθεώρηση του Δείκτη Τιμών Παραγωγού στη Βιομηχανία, με βάση το έτος 2000 = 100,0, βασίστηκε στα αποτελέσματα της ετήσιας έρευνας παραγωγής και πωλήσεων βιομηχανικών προϊόντων (PRODCOM), της ετήσιας έρευνας ορυχείων (μεταλλείων - λατομείων) και της ετήσιας έρευνας εξωτερικού εμπορίου, του έτους 2000, οι οποίες διενεργούνται από την ΕΣΥΕ. Η αναθεώρηση αυτή έγινε στο πλαίσιο των απαιτήσεων του Κανονισμού (ΕΚ) του Συμβουλίου 1165 / 98, "περί βραχυπρόθεσμων στατιστικών" και του τροποποιητικού Κανονισμού 1158 / 05

Περισσότερες πληροφορίες για την εν λόγω αναθεώρηση περιέχονται σε σχετικό ενημερωτικό σημείωμα.

Αρμόδιος : Γεώργιος Ζιούπος
e-mail : evivlahokosta@statistics.gr
Τηλέφωνο : 210 48 52 126
Fax : 210 48 52 714

Ανάλυση μεταβολών Δείκτη Τιμών Παραγωγού Συνόλου Αγοράς, μηνός Οκτωβρίου 2007.

I. Σύγκριση Οκτωβρίου 2007, με Σεπτέμβριο 2007

Η αύξηση του Γενικού Δείκτη Τιμών Παραγωγού κατά 1,1%, το μήνα **Οκτώβριο 2007**, σε σύγκριση με τον αντίστοιχο δείκτη του **Σεπτεμβρίου 2007**, οφείλεται στις μεταβολές των δεικτών των επιμέρους αγορών, δηλαδή:

- α. Στην αύξηση του Δείκτη Τιμών Παραγωγού Εγχώριας Αγοράς κατά 1,1% και
- β. Στην αύξηση του Δείκτη Τιμών Παραγωγού Εξωτερικής Αγοράς κατά 1,0%.

Ειδικότερα, οι μεταβολές των Δεικτών των Κύριων Ομάδων Βιομηχανικών Κλάδων που επέδρασαν στην αύξηση του Γενικού Δείκτη, κατά 1,1%, είχαν ως εξής:

- Ο Δείκτης Τιμών Ενδιάμεσων Αγαθών σημείωσε αύξηση κατά 0,8%.
- Ο Δείκτης Τιμών Κεφαλαιουχικών Αγαθών δε σημείωσε καμία μεταβολή.
- Ο Δείκτης Τιμών Διαρκών Καταναλωτικών Αγαθών σημείωσε αύξηση κατά 0,6%.
- Ο Δείκτης Τιμών Αναλώσιμων Καταναλωτικών Αγαθών σημείωσε αύξηση κατά 0,7%.
- Ο Δείκτης Τιμών Ενεργειακών Αγαθών σημείωσε αύξηση κατά 2,3%.

II. Σύγκριση Οκτωβρίου 2007, με Οκτώβριο 2006

Η αύξηση του Γενικού Δείκτη Τιμών Παραγωγού κατά 5,9% , το μήνα **Οκτώβριο 2007**, σε σύγκριση με τον αντίστοιχο δείκτη του **Οκτωβρίου 2006**, οφείλεται στις μεταβολές των δεικτών των επιμέρους αγορών, δηλαδή:

- α. Στην αύξηση του Δείκτη Τιμών Παραγωγού Εγχώριας Αγοράς κατά 6,4% και
- β. Στην αύξηση του Δείκτη Τιμών Παραγωγού Εξωτερικής Αγοράς κατά 4,6%.

Ειδικότερα, οι μεταβολές των Δεικτών των Κύριων Ομάδων Βιομηχανικών Κλάδων που επέδρασαν στην αύξηση του Γενικού Δείκτη, κατά 5,9%, είχαν ως εξής:

- Ο Δείκτης Τιμών Ενδιάμεσων Αγαθών σημείωσε αύξηση κατά 6,2%.
- Ο Δείκτης Τιμών Κεφαλαιουχικών Αγαθών σημείωσε αύξηση κατά 3,6%.
- Ο Δείκτης Τιμών Διαρκών Καταναλωτικών Αγαθών σημείωσε αύξηση κατά 3,3%.
- Ο Δείκτης Τιμών Αναλώσιμων Καταναλωτικών Αγαθών σημείωσε αύξηση κατά 1,1%.
- Ο Δείκτης Τιμών Ενεργειακών Αγαθών σημείωσε αύξηση κατά 12,9%.

Ανάλυση μεταβολών Δείκτη Τιμών Παραγωγού Εγχώριας Αγοράς, μηνός Οκτωβρίου 2007.

Ι. Σύγκριση Οκτωβρίου 2007, με Σεπτέμβριο 2007

Η αύξηση του Δείκτη Τιμών Παραγωγού Εγχώριας Αγοράς κατά 1,1%, το μήνα Οκτώβριο 2007, σε σύγκριση με τον αντίστοιχο δείκτη του Σεπτεμβρίου 2007, προήλθε από τις παρακάτω αντίστοιχες μεταβολές των Δεικτών των Κύριων Ομάδων Βιομηχανικών Κλάδων :

- Ο Δείκτης Τιμών Ενδιάμεσων Αγαθών σημείωσε αύξηση κατά 1,1%.
- Ο Δείκτης Τιμών Κεφαλαιουχικών Αγαθών δε σημείωσε καμία μεταβολή.
- Ο Δείκτης Τιμών Διαρκών Καταναλωτικών Αγαθών σημείωσε αύξηση κατά 0,7%.
- Ο Δείκτης Τιμών Αναλώσιμων Καταναλωτικών Αγαθών σημείωσε αύξηση κατά 0,5%.
- Ο Δείκτης Τιμών Ενεργειακών Αγαθών σημείωσε αύξηση κατά 2,1%.

Ειδικότερα, στην αύξηση του Δείκτη Τιμών Παραγωγού Εγχώριας Αγοράς, κατά 1,1%, συνέβαλαν, κυρίως, οι αυξήσεις και μειώσεις των δεικτών των 2ψήφιων κλάδων (Divisions) της ταξινόμησης NACE, ως εξής:

α) Αυξήσεις 2ψήφιων κλάδων (Divisions)

Κλάδος	Αύξηση %
Παραγωγή οπτάνθρακα προϊόντων διύλισης πετρελαίου και πυρηνικών καυσίμων: Πετρέλαιο εξωτερικής καύσης (μαζούτ), πετρέλαιο θέρμανσης, υγραέρια μη εμφιαλωμένα (προπάνιο, βουτάνιο), πετρέλαιο κίνησης, καύσιμα αεριοθωμένων τύπου κηροζίνης, άσφαλτος, αποστάγματα κενού	4,0
Βιομηχανία τροφίμων και ποτών: Παρασκευασμένες ζωοτροφές για ζώα εκτροφόμενα σε αγροκτήματα, γάλα παστεριωμένο, κρέας πουλερικών νωπό ή απλής ψύξης, αλεύρι σίτου (70%,Μ,Π), κρέας χοιροειδών νωπό ή απλής ψύξης, κρέας κατσικιού, βαμβακέλαιο ραφινέ, μουστάρδα - μαγιονέζα - κέτσαπ - σάλτσες διάφορες, κασέρι, παρθένο ελαιόλαδο, σταφίδα κορινθιακή - σουλτανίνα	0,9
Κατασκευή ηλεκτρικών μηχανών και συσκευών μ.α.κ.: Λοιπά καλώδια και αγωγοί ηλεκτρισμού μονωμένα - γυμνά, σύρματα για τηλεπικοινωνίες (τηλεφωνία, τηλεγραφία), ηλεκτροπαραγωγή ζεύγη	6,1
Παραγωγή χημικών ουσιών, προϊόντων και συνθετικών ινών: Λιπάσματα σύνθετα, άλλα λιπάσματα μη αζωτούχα, πολυβινύλιο χλωριούχο	0,7
Κατασκευή χαρτοπολτού, χάρτου και προϊόντων από χαρτί: Χαρτί υγείας σε ρολλούς, χαρτοκιβώτια - χαρτοκούτια - χαρτοσακκούλες, χαρτοπετσέτες, χαρτί γραφής - τυπογραφικό, χαρτοπετσέτες κουζίνας σε ρολλούς, χαρτί περιτυλίγματος και συσκευασίας, χαρτί μηχανογράφησης - χαρτοταινίες	1,1

β) Μειώσεις 2ψήφιων κλάδων (Divisions)

Κλάδος	Μείωση %
Παραγωγή κλωστοϋφαντουργικών υλών: Υφάσματα βαμβακερά (απλά - σύμμικτα)	0,3

II. Σύγκριση Οκτωβρίου 2007, με Οκτώβριο 2006

Η αύξηση του Δείκτη Τιμών Παραγωγού Εγχώριας Αγοράς κατά 6,4% το μήνα Οκτώβριο 2007, σε σύγκριση με τον αντίστοιχο δείκτη του Οκτωβρίου 2006, προήλθε από τις παρακάτω αντίστοιχες μεταβολές των Δεικτών των Κύριων Ομάδων Βιομηχανικών Κλάδων :

- Ο Δείκτης Τιμών Ενδιάμεσων Αγαθών σημείωσε αύξηση κατά 7,2%.
- Ο Δείκτης Τιμών Κεφαλαιουχικών Αγαθών σημείωσε αύξηση κατά 4,8%.
- Ο Δείκτης Τιμών Διαρκών Καταναλωτικών Αγαθών σημείωσε αύξηση κατά 4,3%.
- Ο Δείκτης Τιμών Αναλώσιμων Καταναλωτικών Αγαθών σημείωσε αύξηση κατά 1,1%.
- Ο Δείκτης Τιμών Ενεργειακών Αγαθών σημείωσε αύξηση κατά 12,5%.

Ειδικότερα, στην αύξηση του Δείκτη Τιμών Παραγωγού Εγχώριας Αγοράς, κατά 6,4%, συνέβαλαν, κυρίως, οι αυξήσεις των δεικτών των 2ψήφιων κλάδων (Divisions) της ταξινόμησης NACE, ως εξής:

Κλάδος	Αύξηση %
Παραγωγή οπτάνθρακα προϊόντων διύλισης πετρελαίου και πυρηνικών καυσίμων: Πετρέλαιο εξωτερικής καύσης (μαζούτ), πετρέλαιο κίνησης, βενζίνη αμόλυβδη, πετρέλαιο θέρμανσης, καύσιμα αεριοθεωμένων τύπου κηροζίνης, υγραέρια μη εμφιαλωμένα (προπάνιο, βουτάνιο), άσφαλτος	20,8
Βιομηχανία τροφίμων και ποτών: Αλεύρι σίτου (70%,Μ,Π), παρασκευασμένες ζωοτροφές για ζώα εκτροφόμενα σε αγροκτήματα, κρέας πουλερικών νωπό ή απλής ψύξης, γάλα παστεριωμένο, σογιέλαιο - ηλιέλαιο μπρούτο, αλεύρα λοιπών δημητριακών, ψωμί, ζυμαρικά, αναψυκτικά χωρίς χυμό φρούτων (προϊόντα κόλλας), πολτός τεύτλων - υπόλειμμα σακχάρου - ζαχαρόπιπτα, σταφίδα κορινθιακή - σουλτανίνα	3,1
Παροχή ηλεκτρικού ρεύματος, φυσικού αερίου: Ηλεκτρική ενέργεια	3,6
Κατασκευή ηλεκτρικών μηχανών και συσκευών μ.α.κ.: Λοιπά καλώδια και αγωγοί ηλεκτρισμού μονωμένα - γυμνά, σύρματα για τηλεπικοινωνίες (τηλεφωνία, τηλεγραφία), συσσωρευτές, μετασχηματιστές, σύρματα περιελίξεων	13,9
Παραγωγή βασικών μετάλλων: Σίδηρος μπετόν, αλουμίνιο ακατέργαστο, σιδηροσωλήνες υδρεύσεως - αρδεύσεως - τεχνητής βροχής, χαλυβδόφυλλα επιψευδαργυρωμένα, σύρματα χαλκού και λοιπά σύρματα, σίδηρος φιλ - μασίν, ράβδοι και διατομές από αλουμίνιο σε κράμα, χαλυβδόφυλλα ψυχρής ελάσεως	4,8
Κατασκευή άλλων προϊόντων από μη μεταλλικά ορυκτά: Τσιμέντο portland (μη λευκό), έτοιμο σκυρόδεμα, τούβλα, υαλικά οικιακής χρήσεως, μαρμαρόπλακες, κεραμίδια, τσιμεντοσωλήνες από σκυρόδεμα ή τεχνητή πέτρα, ασβεστοπολτός, μονωτικά υλικά, λευκό τσιμέντο portland	4,1
Κατασκευή μεταλλικών προϊόντων με εξαίρεση τα μηχανήματα και τα είδη εξοπλισμού: Λαμαρίνες - ράβδοι - μορφοράβδοι κλπ. από σίδηρο - χάλυβα ή αλουμίνιο, πύργοι και πυλώνες από σίδηρο ή χάλυβα, κουτιά και δοχεία αλουμινίου, δοχεία για διατήρηση τροφίμων (κονσέρβες), προκατασκευασμένα κτίρια από μέταλλο, πλέγματα δομικά, νεροχύτες - νιπτήρες - μπανιέρες από ανοξείδωτο χάλυβα	7,4

Ανάλυση μεταβολών Δείκτη Τιμών Παραγωγού Εξωτερικής Αγοράς, μηνός Οκτωβρίου 2007.

I. Σύγκριση Οκτωβρίου 2007, με Σεπτέμβριο 2007

Η αύξηση του Δείκτη Τιμών Παραγωγού Εξωτερικής Αγοράς, κατά 1,0%, το μήνα Οκτώβριο 2007, σε σύγκριση με τον αντίστοιχο δείκτη του Σεπτεμβρίου 2007, οφείλεται στις μεταβολές των δεικτών των επί μέρους αγοραστικών ζωνών, δηλαδή :

- α. Στην αύξηση του Δείκτη Τιμών Παραγωγού Εξωτερικής Αγοράς της Ευρωζώνης κατά 0,8% και
- β. Στην αύξηση του Δείκτη Τιμών Παραγωγού Εξωτερικής Αγοράς εκτός Ευρωζώνης κατά 1,2%.

Ειδικότερα, η αύξηση του Δείκτη Τιμών Παραγωγού Εξωτερικής Αγοράς, κατά 1,0%, προήλθε από τις πιο κάτω αντίστοιχες μεταβολές των Δεικτών των Κύριων Ομάδων Βιομηχανικών Κλάδων:

- Ο Δείκτης Τιμών Ενδιάμεσων Αγαθών σημείωσε μείωση κατά 0,1%.
- Ο Δείκτης Τιμών Κεφαλαιουχικών Αγαθών δε σημείωσε καμία μεταβολή.
- Ο Δείκτης Τιμών Διάρκων Καταναλωτικών Αγαθών σημείωσε αύξηση 0,4%.
- Ο Δείκτης Τιμών Αναλώσιμων Καταναλωτικών Αγαθών σημείωσε αύξηση κατά 1,1%.
- Ο Δείκτης Τιμών Ενεργειακών Αγαθών σημείωσε αύξηση κατά 3,4%.

Επίσης, στην αύξηση του Δείκτη Τιμών Παραγωγού Εξωτερικής Αγοράς, κατά 1,0%, συνέβαλαν, κυρίως, οι αυξήσεις και μειώσεις των δεικτών των 2ψήφιων κλάδων (Divisions) της ταξινόμησης NACE, ως εξής:

α) Αυξήσεις 2ψήφιων κλάδων (Divisions)

Κλάδος	Αύξηση %
Παραγωγή οπτάνθρακα προϊόντων διύλισης πετρελαίου και πυρηνικών καυσίμων: Πετρέλαιο εξωτερικής καύσης, κηροζίνη (καύσιμο αεριωθουμένων), ελαφρά λάδια και ελαφρό πετρέλαιο, πετρέλαιο εσωτερικής καύσης, βουτάνιο - προπάνιο υγροποιημένα, βενζίνη, λάδια λιπαντικά	3,4
Κατασκευή ειδών ένδυσης - Γουναρικών: Τι-σερτ και φανελάκια πλεκτά, είδη ένδυσης από γουνόδερμα, ανδρικά εσώρουχα πλεκτά, γουνοδέρματα	1,8
Βιομηχανία τροφίμων και ποτών: Κομπόστες, παρθένο ελαιόλαδο, ελιές διατηρημένες (χωρίς ξύδι), σταφίδα μαύρη κορινθιακή, σταφίδα σουλτανίνα, ρύζι αποφλοιωμένο ή αλεσμένο, κρασιά, κοτόπουλα	1,0
Παραγωγή κλωστοϋφαντουργικών υλών: Υφάσματα συνθετικά ή τεχνητά, πλεκτά υφάσματα, σεντόνια - κουρτίνες, σάκκοι συσκευασίας	0,4
Κατασκευή προϊόντων από ελαστικό (καουτσούκ) και πλαστικές ύλες: Πλαστικά προϊόντα συσκευασίας, τεχνουργήματα από πλαστικές ύλες	0,5

β) Μειώσεις 2ψήφιων κλάδων (Divisions)

Κλάδος	Μείωση %
Παραγωγή βασικών μετάλλων: Λευκοσίδηρος, ράβδοι και είδη καθορισμένης μορφής από αργίλιο (προφίλ αλουμινίου), σωλήνες από χαλκό, πλάκες - φύλλα και ταινίες από χαλκό, λαμαρίνες επιμεταλλωμένες, ράβδοι και είδη καθορισμένης μορφής από χαλκό, χαλυβδόφυλλα ψυχρής έλασης	0,8
Κατασκευή άλλων προϊόντων από μη μεταλλικά ορυκτά: Τσιμέντο, κεραμίδια	0,3

II. Σύγκριση Οκτωβρίου 2007, με Οκτώβριο 2006

Η αύξηση του Δείκτη Τιμών Παραγωγού Εξωτερικής Αγοράς κατά 4,6%, το μήνα Οκτώβριο 2007, σε σύγκριση με τον αντίστοιχο δείκτη του Οκτωβρίου 2006, οφείλεται στις μεταβολές των δεικτών των επί μέρους αγοραστικών ζωνών, δηλαδή :

- α. Στην αύξηση του Δείκτη Τιμών Παραγωγού Εξωτερικής Αγοράς της Ευρωζώνης κατά 2,9% και
- β. Στην αύξηση του Δείκτη Τιμών Παραγωγού Εξωτερικής Αγοράς εκτός Ευρωζώνης κατά 6,0%.

Ειδικότερα, η αύξηση του Δείκτη Τιμών Παραγωγού Εξωτερικής Αγοράς κατά 4,6%, προήλθε από τις πιο κάτω αντίστοιχες μεταβολές των Δεικτών των Κύριων Ομάδων Βιομηχανικών Κλάδων:

- Ο Δείκτης Τιμών Ενδιάμεσων Αγαθών σημείωσε αύξηση κατά 4,0%.
- Ο Δείκτης Τιμών Κεφαλαιουχικών Αγαθών σημείωσε αύξηση κατά 1,8%.
- Ο Δείκτης Τιμών Διαρκών Καταναλωτικών Αγαθών σημείωσε αύξηση κατά 1,6%.
- Ο Δείκτης Τιμών Αναλώσιμων Καταναλωτικών Αγαθών σημείωσε αύξηση κατά 1,0%.
- Ο Δείκτης Τιμών Ενεργειακών Αγαθών σημείωσε αύξηση κατά 14,7%.

Επίσης, στην αύξηση του Δείκτη Τιμών Παραγωγού Εξωτερικής Αγοράς, κατά 4,6%, συνέβαλαν, κυρίως, οι αυξήσεις και μειώσεις των δεικτών των 2ψήφιων κλάδων (Divisions) της ταξινόμησης NACE, ως εξής:

α) Αυξήσεις 2ψήφιων κλάδων (Divisions)

Κλάδος	Αύξηση %
Παραγωγή οπτάνθρακα προϊόντων διύλισης πετρελαίου και πυρηνικών καυσίμων: Πετρέλαιο εξωτερικής καύσης, κηροζίνη (καύσιμο αεριωθουμένων), βενζίνη, ελαφρά λάδια και ελαφρό πετρέλαιο, πετρέλαιο εσωτερικής καύσης, βουτάνιο - προπάνιο υγροποιημένα, λάδια λιπαντικά, ασφαλτος από πετρέλαιο	14,7
Παραγωγή βασικών μετάλλων: Αργίλιο ακατέργαστο, σιδηρονικέλιο, οξείδιο του αργιλίου, σωλήνες από σίδηρο ή χάλυβα, λεπτά φύλλα από αργίλιο, λαμαρίνες επιμεταλλωμένες, πλάκες - φύλλα - ταινίες από αργίλιο	5,3
Κατασκευή ειδών ένδυσης - Γουναρικών: Τι-σερτ και φανελάκια πλεκτά, μπλούζες - πουκάμισα - σεμιζιέ γυναικεία πλεκτά, ανδρικά εσώρουχα πλεκτά, αθλητικά ενδύματα, γουνοδέρματα, βρεφικά ενδύματα πλεκτά	2,1
Παραγωγή χημικών ουσιών, προϊόντων και συνθετικών ινών: Αιθέρες και τα παράγωγά τους, άνθρακες και φυσικές ορυκτές ύλες ενεργοποιημένες, χρωστικά, φάρμακα, παράγωγα υδρογονανθράκων, φωτογραφικό χαρτί, πολυχλωριούχο βινύλιο, χρώματα επίχρισης και βερνίκια, πολυαιθυλένιο	2,0
Βιομηχανία τροφίμων και ποτών: Κομπόστες, αλεύρι, σογιέλαιο, ρύζι αποφλοιωμένο ή αλεσμένο, ελιές διατηρημένες (χωρίς ξύδι), ντομάτες παρασκευασμένες ή διατηρημένες - τοματοπολτός, καρκινοειδή και μαλάκια κατεψυγμένα - παρασκευασμένα ή αλατισμένα, σταφίδα μαύρη κορινθιακή	1,0
Κατασκευή ηλεκτρικών μηχανών και συσκευών μ.α.κ.: Ηλεκτρικοί αγωγοί, πηνία, βύσματα - πρίζες και άλλες συσκευές για διακοπή ή προστασία ηλεκτρικών κυκλωμάτων	4,5

β) Μειώσεις 2ψήφιων κλάδων (Divisions)

Κλάδος	Μείωση %
Παραγωγή προϊόντων καπνού: Τσιγάρα	2,6

Πίνακας 1

ΔΕΙΚΤΗΣ ΤΙΜΩΝ ΠΑΡΑΓΩΓΟΥ ΣΤΗ ΒΙΟΜΗΧΑΝΙΑ

I. Μηνιαίες μεταβολές Γενικού Δείκτη Τιμών Παραγωγού (Συνόλου Αγοράς) και Δεικτών Κύριων Ομάδων Βιομηχανικών Κλάδων.

(Έτος βάσης 2000=100,0)

Κωδικός	Σύνολο Αγοράς-Κύριες Ομάδες Βιομηχανικών Κλάδων	2007		Μεταβολή %	2006		Μεταβολή %	2005		Μεταβολή %
		Οκτώβριος	Σεπτέμβριος		Οκτώβριος	Σεπτέμβριος		Οκτώβριος	Σεπτέμβριος	
0020	Γενικός Δείκτης (Συνόλου Αγοράς)	130,2	128,8	1,1	123,0	123,8	-0,7	120,2	119,6	0,5
0040	Ενδιάμεσα Αγαθά	129,9	128,9	0,8	122,3	121,7	0,5	112,7	112,5	0,2
0050	Κεφαλαιουχικά Αγαθά	115,8	115,7	0,0	111,7	111,6	0,1	108,9	108,6	0,3
0060	Διαρκή Καταναλωτικά Αγαθά	117,7	117,0	0,6	113,9	113,8	0,1	111,2	111,0	0,2
0070	Αναλώσιμα Καταναλωτικά Αγαθά	123,8	123,0	0,7	122,5	123,5	-0,8	120,3	118,7	1,4
0090	Ενεργειακά Αγαθά	143,9	140,6	2,3	127,4	130,1	-2,0	131,8	132,1	-0,2

II. Ετήσιες μεταβολές Γενικού Δείκτη Τιμών Παραγωγού (Συνόλου Αγοράς) και Δεικτών Κύριων Ομάδων Βιομηχανικών Κλάδων.

(Έτος βάσης 2000=100,0)

Κωδικός	Σύνολο Αγοράς-Κύριες Ομάδες Βιομηχανικών Κλάδων	Οκτώβριος		Μεταβολή %	Οκτώβριος		Μεταβολή %	Οκτώβριος		Μεταβολή %
		2007	2006		2006	2005		2005	2004	
0020	Γενικός Δείκτης (Συνόλου Αγοράς)	130,2	123,0	5,9	123,0	120,2	2,3	120,2	113,1	6,3
0040	Ενδιάμεσα Αγαθά	129,9	122,3	6,2	122,3	112,7	8,5	112,7	109,7	2,8
0050	Κεφαλαιουχικά Αγαθά	115,8	111,7	3,6	111,7	108,9	2,6	108,9	107,9	0,9
0060	Διαρκή Καταναλωτικά Αγαθά	117,7	113,9	3,3	113,9	111,2	2,5	111,2	107,0	3,9
0070	Αναλώσιμα Καταναλωτικά Αγαθά	123,8	122,5	1,1	122,5	120,3	1,9	120,3	116,4	3,3
0090	Ενεργειακά Αγαθά	143,9	127,4	12,9	127,4	131,8	-3,3	131,8	113,8	15,8

Σημείωση: 1. Οι δείκτες υπολογίζονται με άπειρα δεκαδικά ψηφία και δημοσιεύονται με στρογγυλοποίηση ενός δεκαδικού ψηφίου.
2. Οι ποσοστιαίες μεταβολές υπολογίζονται βάσει δεικτών με πέντε δεκαδικά ψηφία και δημοσιεύονται με στρογγυλοποίηση ενός δεκαδικού ψηφίου.

Πίνακας 2

ΔΕΙΚΤΗΣ ΤΙΜΩΝ ΠΑΡΑΓΩΓΟΥ ΕΓΧΩΡΙΑΣ ΑΓΟΡΑΣ

I. Μηνιαίες μεταβολές Δείκτη Τιμών Παραγωγού Εγχώριας Αγοράς και Δεικτών Κύριων Ομάδων Βιομηχανικών Κλάδων.

('Ετος βάσης 2000=100,0)

Κωδικοί	Εγχώρια Αγορά - Κύριες Ομάδες Βιομηχανικών Κλάδων	2007		Μεταβολή %	2006		Μεταβολή %	2005		Μεταβολή %
		Οκτώβριος	Σεπτέμβριος		Οκτώβριος	Σεπτέμβριος		Οκτώβριος	Σεπτέμβριος	
0020	Γενικός Δείκτης Εγχώριας Αγοράς	134,7	133,2	1,1	126,7	127,6	-0,7	123,0	122,0	0,8
0040	Ενδιάμεσα Αγαθά	138,2	136,6	1,1	128,9	128,2	0,6	117,6	117,4	0,2
0050	Κεφαλαιουχικά Αγαθά	122,1	122,1	0,0	116,5	116,3	0,1	113,3	112,9	0,4
0060	Διαρκή Καταναλωτικά Αγαθά	122,3	121,5	0,7	117,3	117,0	0,2	113,4	113,2	0,2
0070	Αναλώσιμα Καταναλωτικά Αγαθά	129,2	128,5	0,5	127,7	128,9	-0,9	124,6	122,1	2,0
0090	Ενεργειακά Αγαθά	140,9	138,1	2,1	125,2	127,6	-1,8	128,0	127,9	0,1

II. Ετήσιες μεταβολές Δείκτη Τιμών Παραγωγού Εγχώριας Αγοράς και Δεικτών Κύριων Ομάδων Βιομηχανικών Κλάδων.

('Ετος βάσης 2000=100,0)

Κωδικοί	Εγχώρια Αγορά - Κύριες Ομάδες Βιομηχανικών Κλάδων	Οκτώβριος		Μεταβολή %	Οκτώβριος		Μεταβολή %	Οκτώβριος		Μεταβολή %
		2007	2006		2006	2005		2005	2004	
0020	Γενικός Δείκτης Εγχώριας Αγοράς	134,7	126,7	6,4	126,7	123,0	3,0	123,0	114,9	7,0
0040	Ενδιάμεσα Αγαθά	138,2	128,9	7,2	128,9	117,6	9,7	117,6	114,2	2,9
0050	Κεφαλαιουχικά Αγαθά	122,1	116,5	4,8	116,5	113,3	2,8	113,3	111,0	2,1
0060	Διαρκή Καταναλωτικά Αγαθά	122,3	117,3	4,3	117,3	113,4	3,4	113,4	108,6	4,4
0070	Αναλώσιμα Καταναλωτικά Αγαθά	129,2	127,7	1,1	127,7	124,6	2,5	124,6	118,8	4,9
0090	Ενεργειακά Αγαθά	140,9	125,2	12,5	125,2	128,0	-2,1	128,0	111,8	14,5

Σημείωση: 1. Οι δείκτες υπολογίζονται με άπειρα δεκαδικά ψηφία και δημοσιεύονται με στρογγυλοποίηση ενός δεκαδικού ψηφίου.
2. Οι ποσοστιαίες μεταβολές υπολογίζονται βάσει δεικτών με πέντε δεκαδικά ψηφία και δημοσιεύονται με στρογγυλοποίηση ενός δεκαδικού ψηφίου.

Πίνακας 3

ΔΕΙΚΤΗΣ ΤΙΜΩΝ ΠΑΡΑΓΩΓΟΥ ΕΞΩΤΕΡΙΚΗΣ ΑΓΟΡΑΣ

I. Μηνιαίες μεταβολές Δείκτη Τιμών Παραγωγού Εξωτερικής Αγοράς και Δεικτών Κύριων Ομάδων Βιομηχανικών Κλάδων.

('Ετος βάσης 2000=100,0)

Κωδικοί	Εξωτερική Αγορά - Κύριες Ομάδες Βιομηχανικών Κλάδων	2007		Μεταβολή %	2006		Μεταβολή %	2005		Μεταβολή %
		Οκτώβριος	Σεπτέμβριος		Οκτώβριος	Σεπτέμβριος		Οκτώβριος	Σεπτέμβριος	
0020	Γενικός Δείκτης Εξωτερικής Αγοράς	119,5	118,3	1,0	114,3	115,0	-0,6	113,6	113,8	-0,2
0040	Ενδιάμεσα Αγαθά	114,5	114,6	-0,1	110,2	109,9	0,3	103,8	103,4	0,4
0050	Κεφαλαιουχικά Αγαθά	107,4	107,4	0,0	105,4	105,4	0,0	103,1	102,9	0,1
0060	Διαρκή Καταναλωτικά Αγαθά	110,3	109,8	0,4	108,6	108,6	0,0	107,6	107,5	0,1
0070	Αναλώσιμα Καταναλωτικά Αγαθά	112,2	111,0	1,1	111,0	111,5	-0,4	110,8	111,0	-0,2
0090	Ενεργειακά Αγαθά	157,8	152,6	3,4	137,6	141,7	-2,9	149,8	151,5	-1,1

II. Ετήσιες μεταβολές Δείκτη Τιμών Παραγωγού Εξωτερικής Αγοράς και Δεικτών Κύριων Ομάδων Βιομηχανικών Κλάδων.

('Ετος βάσης 2000=100,0)

Κωδικοί	Εξωτερική Αγορά - Κύριες Ομάδες Βιομηχανικών Κλάδων	Οκτώβριος		Μεταβολή %	Οκτώβριος		Μεταβολή %	Οκτώβριος		Μεταβολή %
		2007	2006		2006	2005		2005	2004	
0020	Γενικός Δείκτης Εξωτερικής Αγοράς	119,5	114,3	4,6	114,3	113,6	0,6	113,6	108,8	4,4
0040	Ενδιάμεσα Αγαθά	114,5	110,2	4,0	110,2	103,8	6,1	103,8	101,4	2,4
0050	Κεφαλαιουχικά Αγαθά	107,4	105,4	1,8	105,4	103,1	2,3	103,1	103,9	-0,8
0060	Διαρκή Καταναλωτικά Αγαθά	110,3	108,6	1,6	108,6	107,6	0,9	107,6	104,4	3,1
0070	Αναλώσιμα Καταναλωτικά Αγαθά	112,2	111,0	1,0	111,0	110,8	0,2	110,8	111,2	-0,3
0090	Ενεργειακά Αγαθά	157,8	137,6	14,7	137,6	149,8	-8,2	149,8	123,2	21,6

Σημείωση: 1. Οι δείκτες υπολογίζονται με άπειρα δεκαδικά ψηφία και δημοσιεύονται με στρογγυλοποίηση ενός δεκαδικού ψηφίου.
2. Οι ποσοστιαίες μεταβολές υπολογίζονται βάσει δεικτών με πέντε δεκαδικά ψηφία και δημοσιεύονται με στρογγυλοποίηση ενός δεκαδικού ψηφίου.

Πίνακας 4

ΔΕΙΚΤΗΣ ΤΙΜΩΝ ΠΑΡΑΓΩΓΟΥ ΕΞΩΤΕΡΙΚΗΣ ΑΓΟΡΑΣ ΣΕ ΧΩΡΕΣ ΕΥΡΩΖΩΝΗΣ

I. Μηνιαίες μεταβολές Δείκτη Τιμών Παραγωγού Εξωτερικής Αγοράς και Δεικτών Κύριων Ομάδων Βιομηχανικών Κλάδων, σε Χώρες Ευρωζώνης.

('Ετος βάσης 2000=100,0)

Κωδικοί	Εξωτερική Αγορά σε Χώρες Ευρωζώνης - Κύριες Ομάδες Βιομηχανικών Κλάδων	2007		Μεταβολή %	2006		Μεταβολή %
		Οκτώβριος	Σεπτέμβριος		Οκτώβριος	Σεπτέμβριος	
0020	Γενικός Δείκτης	115,1	114,2	0,8	111,8	112,5	-0,6
0040	Ενδιάμεσα Αγαθά	116,0	116,1	-0,1	111,7	111,6	0,1
0050	Κεφαλαιουχικά Αγαθά	101,3	101,3	0,0	98,8	98,8	0,0
0060	Διαρκή Καταναλωτικά Αγαθά	109,9	109,6	0,3	108,1	108,1	0,0
0070	Αναλώσιμα Καταναλωτικά Αγαθά	110,7	109,3	1,3	109,8	110,6	-0,7
0090	Ενεργειακά Αγαθά	170,3	164,9	3,3	146,5	152,9	-4,2

II. Ετήσιες μεταβολές Δείκτη Τιμών Παραγωγού Εξωτερικής Αγοράς και Δεικτών Κύριων Ομάδων Βιομηχανικών Κλάδων, σε Χώρες Ευρωζώνης.

('Ετος βάσης 2000=100,0)

Κωδικοί	Εξωτερική Αγορά σε Χώρες Ευρωζώνης - Κύριες Ομάδες Βιομηχανικών Κλάδων	Οκτώβριος		Μεταβολή %	Οκτώβριος		Μεταβολή %
		2007	2006		2006	2005	
0020	Γενικός Δείκτης	115,1	111,8	2,9	111,8	110,1	1,6
0040	Ενδιάμεσα Αγαθά	116,0	111,7	3,8	111,7	104,1	7,3
0050	Κεφαλαιουχικά Αγαθά	101,3	98,8	2,6	98,8	98,3	0,5
0060	Διαρκή Καταναλωτικά Αγαθά	109,9	108,1	1,7	108,1	107,0	1,0
0070	Αναλώσιμα Καταναλωτικά Αγαθά	110,7	109,8	0,8	109,8	110,5	-0,6
0090	Ενεργειακά Αγαθά	170,3	146,5	16,3	146,5	163,6	-10,5

Σημείωση: 1. Οι δείκτες υπολογίζονται με άπειρα δεκαδικά ψηφία και δημοσιεύονται με στρογγυλοποίηση ενός δεκαδικού ψηφίου.
2. Οι ποσοστιαίες μεταβολές υπολογίζονται βάσει δεικτών με πέντε δεκαδικά ψηφία και δημοσιεύονται με στρογγυλοποίηση ενός δεκαδικού ψηφίου.

Πίνακας 5

ΔΕΙΚΤΗΣ ΤΙΜΩΝ ΠΑΡΑΓΩΓΟΥ ΕΞΩΤΕΡΙΚΗΣ ΑΓΟΡΑΣ ΣΕ ΧΩΡΕΣ ΕΚΤΟΣ ΕΥΡΩΖΩΝΗΣ

I. Μηνιαίες μεταβολές Δείκτη Τιμών Παραγωγού Εξωτερικής Αγοράς και Δεικτών Κύριων Ομάδων Βιομηχανικών Κλάδων, σε Χώρες εκτός Ευρωζώνης.

(Έτος βάσης 2000=100,0)

Κωδικοί	Εξωτερική Αγορά σε Χώρες εκτός Ευρωζώνης - Κύριες Ομάδες Βιομηχανικών Κλάδων	2007		Μεταβολή %	2006		Μεταβολή %
		Οκτώβριος	Σεπτέμβριος		Οκτώβριος	Σεπτέμβριος	
0020	Γενικός Δείκτης	123,5	122,0	1,2	116,5	117,2	-0,6
0040	Ενδιάμεσα Αγαθά	113,0	113,1	-0,1	108,5	108,1	0,4
0050	Κεφαλαιουχικά Αγαθά	108,7	108,7	0,0	106,9	106,9	0,0
0060	Διαρκή Καταναλωτικά Αγαθά	110,9	110,2	0,7	109,3	109,3	0,0
0070	Αναλώσιμα Καταναλωτικά Αγαθά	114,6	113,8	0,8	113,2	113,0	0,2
0090	Ενεργειακά Αγαθά	155,6	150,5	3,4	136,1	139,8	-2,7

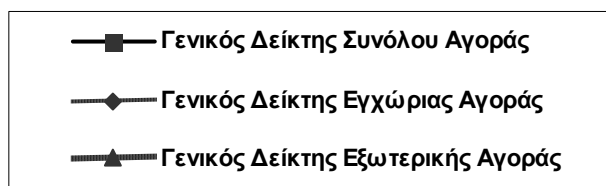
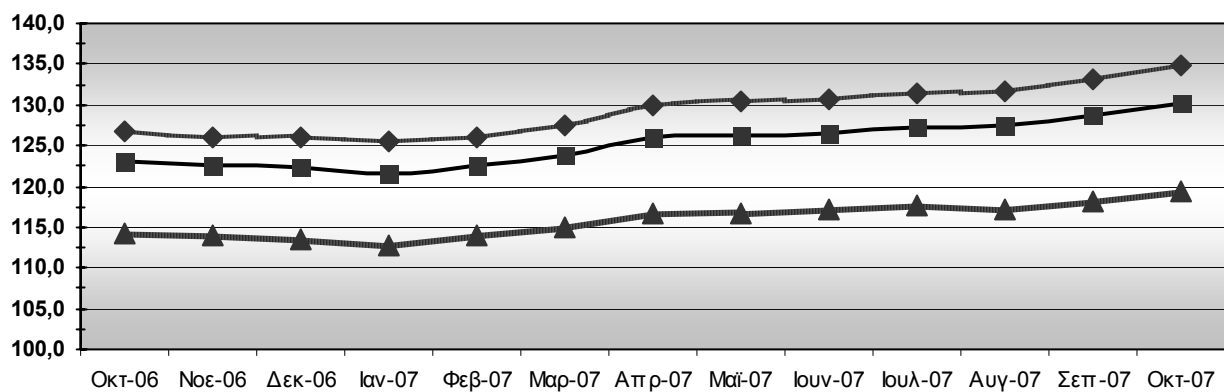
II. Ετήσιες μεταβολές Δείκτη Τιμών Παραγωγού Εξωτερικής Αγοράς και Δεικτών Κύριων Ομάδων Βιομηχανικών Κλάδων, σε Χώρες εκτός Ευρωζώνης.

(Έτος βάσης 2000=100,0)

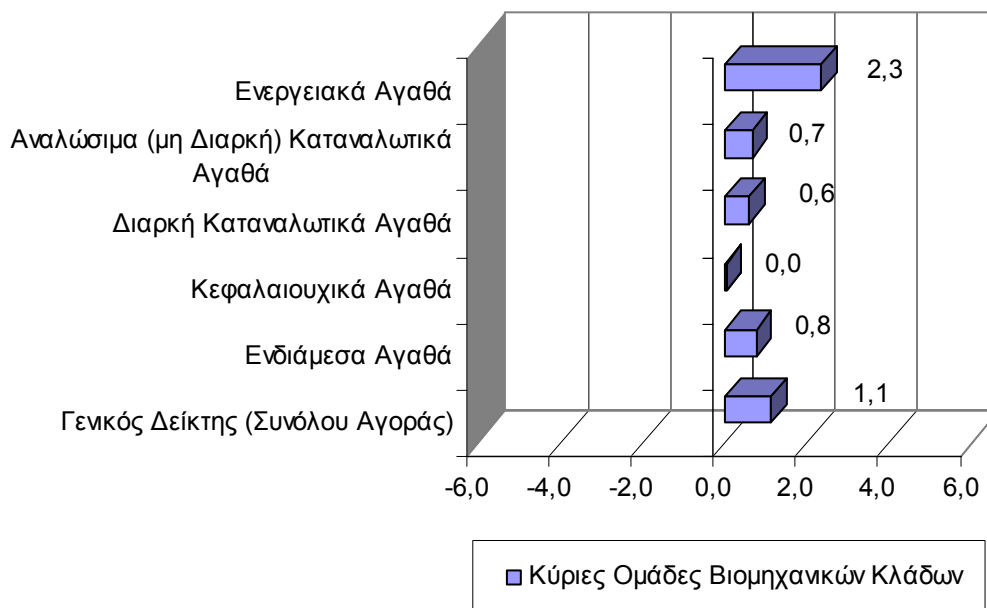
Κωδικοί	Εξωτερική Αγορά σε Χώρες εκτός Ευρωζώνης - Κύριες Ομάδες Βιομηχανικών Κλάδων	Οκτώβριος		Μεταβολή %	Οκτώβριος		Μεταβολή %
		2007	2006		2006	2005	
0020	Γενικός Δείκτης	123,5	116,5	6,0	116,5	116,8	-0,3
0040	Ενδιάμεσα Αγαθά	113,0	108,5	4,1	108,5	103,5	4,8
0050	Κεφαλαιουχικά Αγαθά	108,7	106,9	1,7	106,9	104,1	2,7
0060	Διαρκή Καταναλωτικά Αγαθά	110,9	109,3	1,5	109,3	108,4	0,8
0070	Αναλώσιμα Καταναλωτικά Αγαθά	114,6	113,2	1,3	113,2	111,5	1,5
0090	Ενεργειακά Αγαθά	155,6	136,1	14,4	136,1	147,5	-7,7

Σημείωση: 1. Οι δείκτες υπολογίζονται με άπειρα δεκαδικά ψηφία και δημοσιεύονται με στρογγυλοποίηση ενός δεκαδικού ψηφίου.
2. Οι ποσοστιαίες μεταβολές υπολογίζονται βάσει δεικτών με πέντε δεκαδικά ψηφία και δημοσιεύονται με στρογγυλοποίηση ενός δεκαδικού ψηφίου.

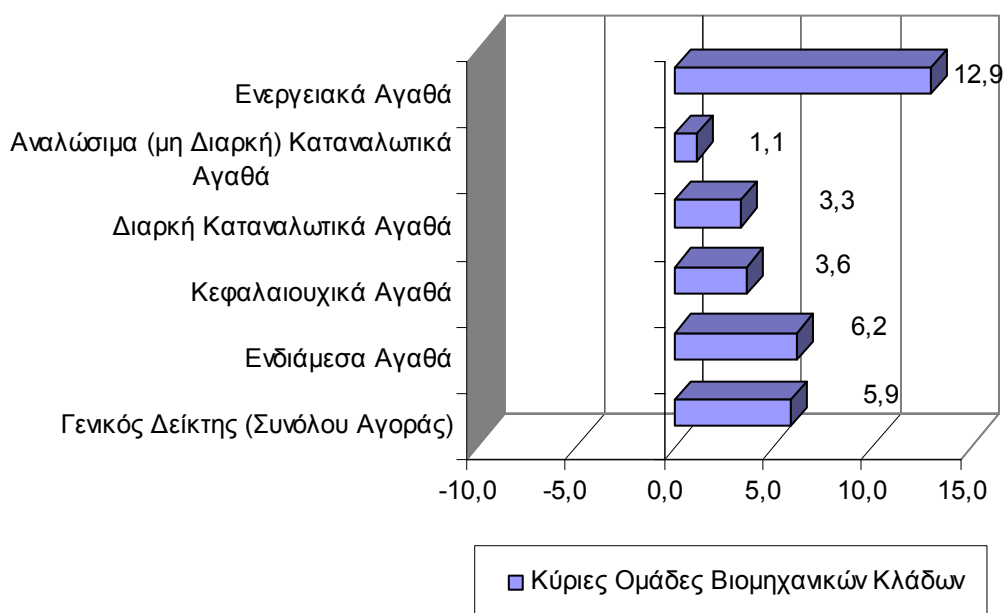
Εξέλιξη Δείκτη Τιμών Παραγωγού στη Βιομηχανία, Συνόλου, Εγχώριας και
Εξωτερικής Αγοράς
(2000=100,0)



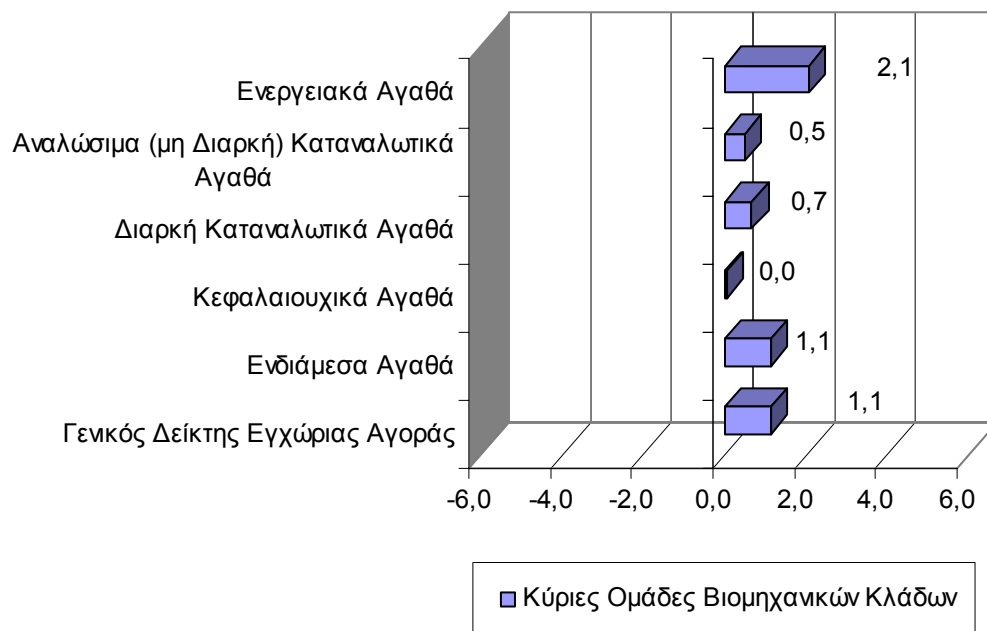
**Μηνιαίες μεταβολές του Δείκτη Τιμών Παραγωγού στη Βιομηχανία
(Σύνολο Αγοράς) και των Κύριων Ομάδων Βιομηχανικών Κλάδων
Οκτώβριος 2007 - Σεπτέμβριος 2007
(2000=100,0)**



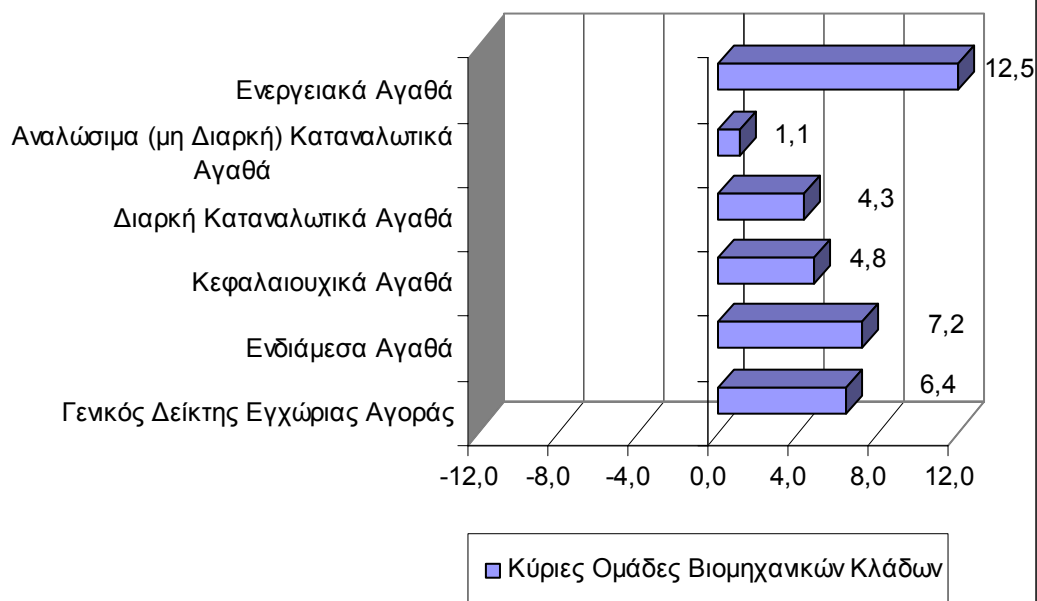
**Ετήσιες μεταβολές του Δείκτη Τιμών Παραγωγού στη Βιομηχανία
(Σύνολο Αγοράς) και των Κύριων Ομάδων Βιομηχανικών Κλάδων
Οκτώβριος 2007 - Οκτώβριος 2006
(2000=100,0)**



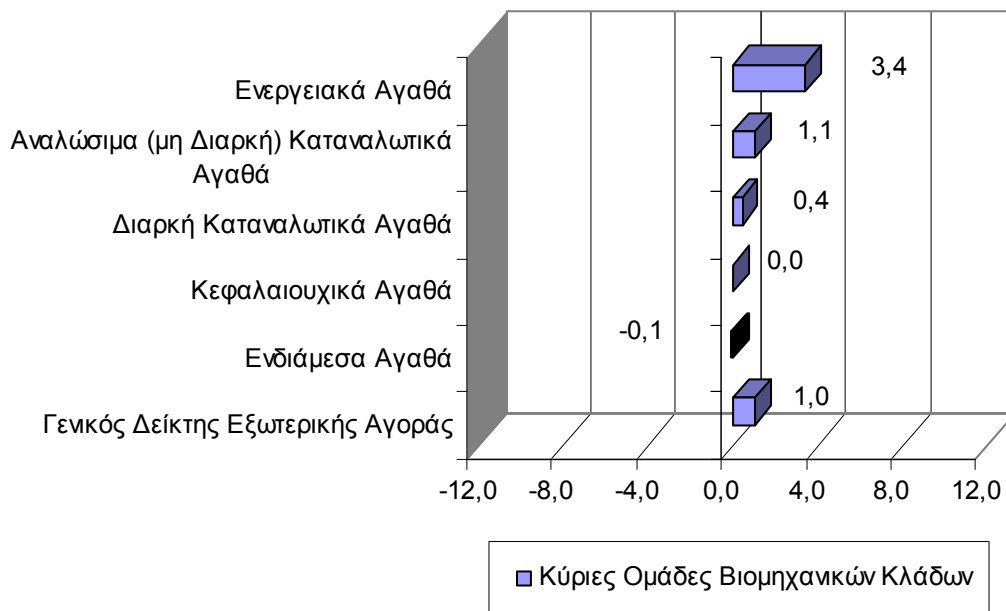
**Μηνιαίες μεταβολές του Δείκτη Τιμών Παραγωγού στη Βιομηχανία
(Εγχώριας Αγοράς) και των Κύριων Ομάδων Βιομηχανικών Κλάδων
Οκτώβριος 2007 - Σεπτέμβριος 2007
(2000=100,0)**



**Ετήσιες μεταβολές του Δείκτη Τιμών Παραγωγού στη Βιομηχανία
(Εγχώριας Αγοράς) και των
Κύριων Ομάδων Βιομηχανικών Κλάδων
Οκτώβριος 2007 - Οκτώβριος 2006
(2000=100,0)**



**Μηνιαίες μεταβολές του Δείκτη Τιμών Παραγωγού στη Βιομηχανία
(Εξωτερικής Αγοράς) και των Κύριων Ομάδων Βιομηχανικών Κλάδων
Οκτώβριος 2007 - Σεπτέμβριος 2007
(2000=100,0)**



**Ετήσιες μεταβολές του Δείκτη Τιμών Παραγωγού στη Βιομηχανία
(Εξωτερικής Αγοράς) και των Κύριων Ομάδων Βιομηχανικών Κλάδων
Οκτώβριος 2007 - Οκτώβριος 2006
(2000=100,0)**

