



ΕΛΛΗΝΙΚΗ ΔΗΜΟΚΡΑΤΙΑ

ΥΠΟΥΡΓΕΙΟ ΟΙΚΟΝΟΜΙΑΣ & ΟΙΚΟΝΟΜΙΚΩΝ



ΓΕΝΙΚΗ ΓΡΑΜΜΑΤΕΙΑ
ΕΘΝΙΚΗΣ ΣΤΑΤΙΣΤΙΚΗΣ ΥΠΗΡΕΣΙΑΣ
ΤΗΣ ΕΛΛΑΔΟΣ

Πειραιάς, 28 Δεκεμβρίου 2007

Δ Ε Λ Τ Ι Ο Τ Υ Π Ο Υ

ΔΕΙΚΤΗΣ ΤΙΜΩΝ ΠΑΡΑΓΩΓΟΥ ΣΤΗ ΒΙΟΜΗΧΑΝΙΑ ^{1,2}

ΝΟΕΜΒΡΙΟΣ 2007

Η Γενική Γραμματεία Εθνικής Στατιστικής Υπηρεσίας της Ελλάδος ανακοινώνει ότι, η εξέλιξη του Δείκτη Τιμών Παραγωγού στη Βιομηχανία, με βάση το έτος 2000=100,0, για το μήνα Νοέμβριο 2007, έχει ως ακολούθως:

Ο **Γενικός Δείκτης Τιμών Παραγωγού** (σύνολο Εγχώριας και Εξωτερικής Αγοράς) του μηνός **Νοεμβρίου 2007**, σε σύγκριση με τον αντίστοιχο δείκτη του **Νοεμβρίου 2006**, σημείωσε **αύξηση 8,1%**, έναντι αυξήσεων 2,6% και 6,5%, που είχαν σημειωθεί κατά τις αντίστοιχες συγκρίσεις των δεικτών των ετών 2006 προς 2005 και 2005 προς 2004. (Πίνακας 1.11)

Ο **Γενικός Δείκτης** κατά το μήνα **Νοέμβριο 2007**, σε σύγκριση με το δείκτη του **Οκτωβρίου 2007**, σημείωσε **αύξηση 1,7%**, έναντι μειώσεων 0,4% και 0,7%, που είχαν σημειωθεί, κατά τις αντίστοιχες συγκρίσεις των δεικτών των ετών 2006 και 2005. (Πίνακας 1.1)

Ο μέσος Δείκτης του δωδεκαμήνου **Δεκεμβρίου 2006 – Νοεμβρίου 2007**, σε σύγκριση προς τον ίδιο δείκτη του δωδεκαμήνου **Δεκεμβρίου 2005 – Νοεμβρίου 2006**, παρουσίασε **αύξηση 2,4%**, έναντι αυξήσεων 6,6% και 4,8%, που σημειώθηκαν κατά τα αντίστοιχα προηγούμενα δωδεκάμηνα.

¹ Ο καταρτιζόμενος, μέχρι το Δεκέμβριο 2004, Δείκτης Τιμών Χονδρικής Τελικών Προϊόντων καταργήθηκε, αφού προηγήθηκε η απαραίτητη ενημέρωση των χρηστών, και αντικαταστάθηκε, από τον Ιανουάριο 2005, από το Δείκτη Τιμών Παραγωγού στη Βιομηχανία, ο οποίος συντίθεται από δύο επιμέρους δείκτες: το Δείκτη Εγχώριας Αγοράς και το Δείκτη Εξωτερικής Αγοράς, με διάκριση της τελευταίας, από το έτος 2004, σε χώρες Ευρωζώνης και σε χώρες εκτός Ευρωζώνης.

² Η αναθεώρηση του Δείκτη Τιμών Παραγωγού στη Βιομηχανία, με βάση το έτος 2000 = 100,0, βασίστηκε στα αποτελέσματα της ετήσιας έρευνας παραγωγής και πωλήσεων βιομηχανικών προϊόντων (PRODCOM), της ετήσιας έρευνας ορυχείων (μεταλλείων - λατομείων) και της ετήσιας έρευνας εξωτερικού εμπορίου, του έτους 2000, οι οποίες διενεργούνται από την ΕΣΥΕ. Η αναθεώρηση αυτή έγινε στο πλαίσιο των απαιτήσεων του Κανονισμού (ΕΚ) του Συμβουλίου 1165 / 98, "περί βραχυπρόθεσμων στατιστικών" και του τροποποιητικού Κανονισμού 1158 / 05

Περισσότερες πληροφορίες για την εν λόγω αναθεώρηση περιέχονται σε σχετικό ενημερωτικό σημείωμα.

Αρμόδιος : Γεώργιος Ζιούπος
e-mail : evivlahokosta@statistics.gr
Τηλέφωνο : 210 48 52 126
Fax : 210 48 52 714

Ανάλυση μεταβολών Δείκτη Τιμών Παραγωγού Συνόλου Αγοράς, μηνός Νοεμβρίου 2007.

I. Σύγκριση Νοεμβρίου 2007, με Οκτώβριο 2007

Η αύξηση του Γενικού Δείκτη Τιμών Παραγωγού κατά 1,7%, το μήνα **Νοέμβριο 2007**, σε σύγκριση με τον αντίστοιχο δείκτη του **Οκτωβρίου 2007**, οφείλεται στις μεταβολές των δεικτών των επιμέρους αγορών, δηλαδή:

- α. Στην αύξηση του Δείκτη Τιμών Παραγωγού Εγχώριας Αγοράς κατά 1,7% και
- β. Στην αύξηση του Δείκτη Τιμών Παραγωγού Εξωτερικής Αγοράς κατά 1,6%.

Ειδικότερα, οι μεταβολές των Δεικτών των Κύριων Ομάδων Βιομηχανικών Κλάδων που επέδρασαν στην αύξηση του Γενικού Δείκτη, κατά 1,7%, είχαν ως εξής:

- Ο Δείκτης Τιμών Ενδιάμεσων Αγαθών σημείωσε μείωση κατά 0,1%.
- Ο Δείκτης Τιμών Κεφαλαιουχικών Αγαθών σημείωσε μείωση κατά 0,1%.
- Ο Δείκτης Τιμών Διαρκών Καταναλωτικών Αγαθών δε σημείωσε καμία μεταβολή.
- Ο Δείκτης Τιμών Αναλώσιμων Καταναλωτικών Αγαθών σημείωσε αύξηση κατά 0,6%.
- Ο Δείκτης Τιμών Ενεργειακών Αγαθών σημείωσε αύξηση κατά 5,4%.

II. Σύγκριση Νοεμβρίου 2007, με Νοέμβριο 2006

Η αύξηση του Γενικού Δείκτη Τιμών Παραγωγού κατά 8,1% , το μήνα **Νοέμβριο 2007**, σε σύγκριση με τον αντίστοιχο δείκτη του **Νοεμβρίου 2006**, οφείλεται στις μεταβολές των δεικτών των επιμέρους αγορών, δηλαδή:

- α. Στην αύξηση του Δείκτη Τιμών Παραγωγού Εγχώριας Αγοράς κατά 8,7% και
- β. Στην αύξηση του Δείκτη Τιμών Παραγωγού Εξωτερικής Αγοράς κατά 6,5%.

Ειδικότερα, οι μεταβολές των Δεικτών των Κύριων Ομάδων Βιομηχανικών Κλάδων που επέδρασαν στην αύξηση του Γενικού Δείκτη, κατά 8,1%, είχαν ως εξής:

- Ο Δείκτης Τιμών Ενδιάμεσων Αγαθών σημείωσε αύξηση κατά 6,0%.
- Ο Δείκτης Τιμών Κεφαλαιουχικών Αγαθών σημείωσε αύξηση κατά 3,3%.
- Ο Δείκτης Τιμών Διαρκών Καταναλωτικών Αγαθών σημείωσε αύξηση κατά 3,1%.
- Ο Δείκτης Τιμών Αναλώσιμων Καταναλωτικών Αγαθών σημείωσε αύξηση κατά 2,3%.
- Ο Δείκτης Τιμών Ενεργειακών Αγαθών σημείωσε αύξηση κατά 19,9%.

Ανάλυση μεταβολών Δείκτη Τιμών Παραγωγού Εγχώριας Αγοράς, μηνός Νοεμβρίου 2007.

Ι. Σύγκριση Νοεμβρίου 2007, με Οκτώβριο 2007

Η αύξηση του Δείκτη Τιμών Παραγωγού Εγχώριας Αγοράς κατά 1,7%, το μήνα Νοέμβριο 2007, σε σύγκριση με τον αντίστοιχο δείκτη του Οκτωβρίου 2007, προήλθε από τις παρακάτω αντίστοιχες μεταβολές των Δεικτών των Κύριων Ομάδων Βιομηχανικών Κλάδων :

- ❑ Ο Δείκτης Τιμών Ενδιάμεσων Αγαθών σημείωσε αύξηση κατά 0,1%.
- ❑ Ο Δείκτης Τιμών Κεφαλαιουχικών Αγαθών σημείωσε μείωση κατά 0,1%.
- ❑ Ο Δείκτης Τιμών Διαρκών Καταναλωτικών Αγαθών δε σημείωσε καμία μεταβολή.
- ❑ Ο Δείκτης Τιμών Αναλώσιμων Καταναλωτικών Αγαθών σημείωσε αύξηση κατά 0,8%.
- ❑ Ο Δείκτης Τιμών Ενεργειακών Αγαθών σημείωσε αύξηση κατά 4,6%.

Ειδικότερα, στην αύξηση του Δείκτη Τιμών Παραγωγού Εγχώριας Αγοράς, κατά 1,7%, συνέβαλαν, κυρίως, οι αυξήσεις και μειώσεις των δεικτών των 2ψήφιων κλάδων (Divisions) της ταξινόμησης NACE, ως εξής:

α) Αυξήσεις 2ψήφιων κλάδων (Divisions)

Κλάδος	Αύξηση %
Παραγωγή οπτάνθρακα προϊόντων διύλισης πετρελαίου και πυρηνικών καυσίμων: Πετρέλαιο εξωτερικής καύσης (μαζούτ), πετρέλαιο κίνησης, πετρέλαιο θέρμανσης, βενζίνη αμόλυβδη, καύσιμα αεριωθουμένων τύπου κηροζίνης, υγραέρια μη εμφιαλωμένα (προπάνιο, βουτάνιο), βενζίνη ενισχυμένη, ασφαλτος, αποστάγματα κενού, πετρέλαιο φωτιστικό	8,3
Βιομηχανία τροφίμων και ποτών: Παρθένο ελαιόλαδο, αλεύρι σίτου (70%,Μ,Π), οίνος μη εμφιαλωμένος, ηλιέλαιο ραφινέ, σογιέλαιο - ηλιέλαιο μπρούτο, κρεμμύδια ξερά, πολτός φρούτων, μαργαρίνη, βαμβακέλαιο ουδέτερο, γάλα παστεριωμένο, κρέας μόσχου, καλαμποκέλαιο ραφινέ, κρέας πουλερικών νωπό ή απλής ψύξης, ζάχαρες και σιρόπια, ερυθρός οίνος, ελαιόλαδο κουπέ	1,0
Αντληση αργού πετρελαίου και φυσικού αερίου: Αργό πετρέλαιο	21,1
Παραγωγή χημικών ουσιών, προϊόντων και συνθετικών ινών: Λιπάσματα σύνθετα, άλλα λιπάσματα μη αζωτούχα, λιπάσματα απλά (αζωτούχα, υπερφωσφορικά), λευκαντικά, κόλλες, γεωργικά φάρμακα, σαπούνια αρωματικά και κοινά, απορρυπαντικά σκευών κουζίνας	0,8
Κατασκευή χαρτοπολτού, χάρτου και προϊόντων από χαρτί: Χαρτί υγείας σε ρολλούς, χαρτί περιτυλίγματος και συσκευασίας, χαρτοκιβώτια - χαρτοκούτια - χαρτόσακκοι - χαρτοσακκούλες, χάρτινα κουτιά πτυσσόμενα - συσκευασίες για υγρά - θήκες - κώνοι - κύλινδροι από χαρτί, λοιπά είδη υγείας από χαρτί (για οικιακή ή νοσοκομειακή χρήση)	1,8

β) Μειώσεις 2ψήφιων κλάδων (Divisions)

Κλάδος	Μείωση %
Κατασκευή ηλεκτρικών μηχανών και συσκευών μ.α.κ.: Λοιπά καλώδια και αγωγοί ηλεκτρισμού μονωμένα - γυμνά, σύρματα για τηλεπικοινωνίες (τηλεφωνία, τηλεγραφία)	2,9
Παραγωγή βασικών μετάλλων: Ράβδοι και είδη καθορισμένης μορφής από χαλκό και κράματα, σύρματα χαλκού και λοιπά σύρματα, κράματα μητρικά χαλκού, σωλήνες χαλκού, αλουμίνιο προφίλε, χαλυβδόφυλλα ψυχρής ελάσεως	0,2

II. Σύγκριση Νοεμβρίου 2007, με Νοέμβριο 2006

Η αύξηση του Δείκτη Τιμών Παραγωγού Εγχώριας Αγοράς κατά 8,7% το μήνα Νοέμβριο 2007, σε σύγκριση με τον αντίστοιχο δείκτη του Νοεμβρίου 2006, προήλθε από τις παρακάτω αντίστοιχες μεταβολές των Δεικτών των Κύριων Ομάδων Βιομηχανικών Κλάδων :

- ❑ Ο Δείκτης Τιμών Ενδιάμεσων Αγαθών σημείωσε αύξηση κατά 7,1%.
- ❑ Ο Δείκτης Τιμών Κεφαλαιουχικών Αγαθών σημείωσε αύξηση κατά 4,4%.
- ❑ Ο Δείκτης Τιμών Διαρκών Καταναλωτικών Αγαθών σημείωσε αύξηση κατά 4,0%.
- ❑ Ο Δείκτης Τιμών Αναλώσιμων Καταναλωτικών Αγαθών σημείωσε αύξηση κατά 2,8%.
- ❑ Ο Δείκτης Τιμών Ενεργειακών Αγαθών σημείωσε αύξηση κατά 18,3%.

Ειδικότερα, στην αύξηση του Δείκτη Τιμών Παραγωγού Εγχώριας Αγοράς, κατά 8,7%, συνέβαλαν, κυρίως, οι αυξήσεις των δεικτών των 2ψήφιων κλάδων (Divisions) της ταξινόμησης NACE, ως εξής:

Κλάδος	Αύξηση %
Παραγωγή οπτάνθρακα προϊόντων διύλισης πετρελαίου και πυρηνικών καυσίμων: Πετρέλαιο εξωτερικής καύσης (μαζούτ), πετρέλαιο κίνησης, βενζίνη αμόλυβδη, πετρέλαιο θέρμανσης, καύσιμα αεριοθεωρημένων τύπου κηροζίνης, υγραέρια μη εμφιαλωμένα (προπάνιο, βουτάνιο), άσφαλτος, βενζίνη ενισχυμένη, αποστάγματα κενού	32,7
Βιομηχανία τροφίμων και ποτών: Αλεύρι σίτου (70%,Μ,Π), παρασκευασμένες ζωοτροφές για ζώα εκτροφόμενα σε αγροκτήματα, κρέας πουλερικών νωπό ή απλής ψύξης, γάλα παστεριωμένο, σογιέλαιο - ηλιέλαιο μπρούτο, αλεύρα λοιπών δημητριακών, ψωμί, ζυμαρικά, αναψυκτικά χωρίς χυμό φρούτων (προϊόντα κόλλας), κρεμμύδια ξερά, σταφίδα κορινθιακή - σουλτανίνα, πολτός τεύτλων - υπόλειμμα σακχάρου - ζαχαρόπιτα	5,4
Παροχή ηλεκτρικού ρεύματος, φυσικού αερίου: Ηλεκτρική ενέργεια	3,6
Κατασκευή ηλεκτρικών μηχανών και συσκευών μ.α.κ.: Λοιπά καλώδια και αγωγοί ηλεκτρισμού μονωμένα - γυμνά, σύρματα για τηλεπικοινωνίες (τηλεφωνία, τηλεγραφία), συσσωρευτές, σύρματα περιελίξεων, ηλεκτροπαραγωγά ζεύγη, μετασχηματιστές	13,1
Παραγωγή βασικών μετάλλων: Σίδηρος μπετόν, αλουμίνιο ακατέργαστο, σιδηροσωλήνες υδρεύσεως - αρδεύσεως - τεχνητής βροχής, χαλυβδόφυλλα επιψευδαργυρωμένα, σίδηρος φιλ - μασίν, ράβδοι και διατομές από αλουμίνιο σε κράμα, σύρματα χαλκού και λοιπά σύρματα, χαλυβδόφυλλα ψυχρής ελάσεως, χαλυβδόφυλλα θερμής ελάσεως, σιδηροσωλήνες γεωτρήσεων	4,4
Κατασκευή άλλων προϊόντων από μη μεταλλικά ορυκτά: Τσιμέντο portland (μη λευκό), έτοιμο σκυρόδεμα, τούβλα, υαλικά οικιακής χρήσεως, μαρμαρόπλακες, κεραμίδια, τσιμεντοσωλήνες από σκυρόδεμα ή τεχνητή πέτρα, ασβεστοπολτός, μονωτικά υλικά, λευκό τσιμέντο portland	3,6
Κατασκευή μεταλλικών προϊόντων με εξαίρεση τα μηχανήματα και τα είδη εξοπλισμού: Λαμαρίνες - ράβδοι - μορφοράβδοι κλπ. από σίδηρο - χάλυβα ή αλουμίνιο, πύργοι και πυλώνες από σίδηρο ή χάλυβα, κουτιά και δοχεία αλουμινίου, δοχεία για διατήρηση τροφίμων (κονσέρβες), λοιπά είδη από χυτοσίδηρο, προκατασκευασμένα κτίρια από μέταλλο, νεροχύτες - νιπτήρες - μπανιέρες από ανοξείδωτο χάλυβα	6,8

Ανάλυση μεταβολών Δείκτη Τιμών Παραγωγού Εξωτερικής Αγοράς, μηνός Νοεμβρίου 2007.

I. Σύγκριση Νοεμβρίου 2007, με Οκτώβριο 2007

Η αύξηση του Δείκτη Τιμών Παραγωγού Εξωτερικής Αγοράς, κατά 1,6%, το μήνα Νοέμβριο 2007, σε σύγκριση με τον αντίστοιχο δείκτη του Οκτωβρίου 2007, οφείλεται στις μεταβολές των δεικτών των επί μέρους αγοραστικών ζωνών, δηλαδή :

α. Στην αύξηση του Δείκτη Τιμών Παραγωγού Εξωτερικής Αγοράς της Ευρωζώνης κατά 0,5% και

β. Στην αύξηση του Δείκτη Τιμών Παραγωγού Εξωτερικής Αγοράς εκτός Ευρωζώνης κατά 2,6%.

Ειδικότερα, η αύξηση του Δείκτη Τιμών Παραγωγού Εξωτερικής Αγοράς, κατά 1,6%, προήλθε από τις πιο κάτω αντίστοιχες μεταβολές των Δεικτών των Κύριων Ομάδων Βιομηχανικών Κλάδων:

- Ο Δείκτης Τιμών Ενδιάμεσων Αγαθών σημείωσε μείωση κατά 0,5%.
- Ο Δείκτης Τιμών Κεφαλαιουχικών Αγαθών δε σημείωσε καμία μεταβολή.
- Ο Δείκτης Τιμών Διαρκών Καταναλωτικών Αγαθών δε σημείωσε καμία μεταβολή.
- Ο Δείκτης Τιμών Αναλώσιμων Καταναλωτικών Αγαθών δε σημείωσε καμία μεταβολή.
- Ο Δείκτης Τιμών Ενεργειακών Αγαθών σημείωσε αύξηση κατά 8,7%.

Επίσης, στην αύξηση του Δείκτη Τιμών Παραγωγού Εξωτερικής Αγοράς, κατά 1,6%, συνέβαλαν, κυρίως, οι αυξήσεις και μειώσεις των δεικτών των 2ψήφιων κλάδων (Divisions) της ταξινόμησης NACE, ως εξής:

α) Αυξήσεις 2ψήφιων κλάδων (Divisions)

Κλάδος	Αύξηση %
Παραγωγή οπτάνθρακα προϊόντων διύλισης πετρελαίου και πυρηνικών καυσίμων: Πετρέλαιο εξωτερικής καύσης, κηροζίνη (καύσιμο αεριωθουμένων), πετρέλαιο εσωτερικής καύσης, ελαφρά λάδια και ελαφρό πετρέλαιο, βενζίνη, βουτάνιο - προπάνιο υγροποιημένα, άσφαλτος από πετρέλαιο	8,7
Βιομηχανία τροφίμων και ποτών: Αλεύρι, ελιές διατηρημένες (χωρίς ξύδι), παρθένο ελαιόλαδο, σταφίδα μαύρη κορινθιακή, ντομάτες παρασκευασμένες ή διατηρημένες - τοματοπολτός, σταφίδα σουλτανίνα, λαχανικά και μείγματα λαχανικών, άλλα ελαιόλαδα, μείγματα καρπών και φρούτων, ακατέργαστα δέρματα	0,8
Παραγωγή χημικών ουσιών, προϊόντων και συνθετικών ινών: Αιθέρες και τα παράγωγά τους, πολυστυρόλιο, πολυχλωριούχο βινύλιο	0,2

β) Μειώσεις 2ψήφιων κλάδων (Divisions)

Κλάδος	Μείωση %
Κατασκευή ηλεκτρικών μηχανών και συσκευών μ.α.κ.: Ηλεκτρικοί αγωγοί, μέρη συσκευών διανομής ή ελέγχου ηλεκτρικού ρεύματος	4,0
Παραγωγή βασικών μετάλλων: Σωλήνες από χαλκό, σωλήνες από σίδηρο ή χάλυβα, πλάκες - φύλλα - ταινίες από αργίλιο, πλάκες - φύλλα - ταινίες από χαλκό, ράβδοι και είδη καθορισμένης μορφής από αργίλιο (προφίλ αλουμινίου), χαλυβδόφυλλα ψυχρής έλασης	0,7
Κατασκευή ειδών ένδυσης - Γουναρικών: Είδη ένδυσης από γουνόδεσμα	0,3

II. Σύγκριση Νοεμβρίου 2007, με Νοέμβριο 2006

Η αύξηση του Δείκτη Τιμών Παραγωγού Εξωτερικής Αγοράς κατά 6,5%, το μήνα Νοέμβριο 2007, σε σύγκριση με τον αντίστοιχο δείκτη του Νοεμβρίου 2006, οφείλεται στις μεταβολές των δεικτών των επί μέρους αγοραστικών ζωνών, δηλαδή :

- α. Στην αύξηση του Δείκτη Τιμών Παραγωγού Εξωτερικής Αγοράς της Ευρωζώνης κατά 3,5% και
- β. Στην αύξηση του Δείκτη Τιμών Παραγωγού Εξωτερικής Αγοράς εκτός Ευρωζώνης κατά 9,1%.

Ειδικότερα, η αύξηση του Δείκτη Τιμών Παραγωγού Εξωτερικής Αγοράς κατά 6,5%, προήλθε από τις πιο κάτω αντίστοιχες μεταβολές των Δεικτών των Κύριων Ομάδων Βιομηχανικών Κλάδων:

- Ο Δείκτης Τιμών Ενδιάμεσων Αγαθών σημείωσε αύξηση κατά 3,5%.
- Ο Δείκτης Τιμών Κεφαλαιουχικών Αγαθών σημείωσε αύξηση κατά 1,8%.
- Ο Δείκτης Τιμών Διαρκών Καταναλωτικών Αγαθών σημείωσε αύξηση κατά 1,6%.
- Ο Δείκτης Τιμών Αναλώσιμων Καταναλωτικών Αγαθών σημείωσε αύξηση κατά 1,0%.
- Ο Δείκτης Τιμών Ενεργειακών Αγαθών σημείωσε αύξηση κατά 26,3%.

Επίσης, στην αύξηση του Δείκτη Τιμών Παραγωγού Εξωτερικής Αγοράς, κατά 6,5%, συνέβαλαν, κυρίως, οι αυξήσεις και μειώσεις των δεικτών των 2ψήφιων κλάδων (Divisions) της ταξινόμησης NACE, ως εξής:

α) Αυξήσεις 2ψήφιων κλάδων (Divisions)

Κλάδος	Αύξηση %
Παραγωγή οπτάνθρακα προϊόντων διύλισης πετρελαίου και πυρηνικών καυσίμων: Πετρέλαιο εξωτερικής καύσης, κηροζίνη (καύσιμο αεριοθεωμένων), ελαφρά λάδια και ελαφρό πετρέλαιο, πετρέλαιο εσωτερικής καύσης, βενζίνη, βουτάνιο - προπάνιο υδροποιημένα, λάδια λιπαντικά	26,3
Παραγωγή βασικών μετάλλων: Αργίλιο ακατέργαστο, σιδηρονικέλιο, οξειδίο του αργιλίου, λεπτά φύλλα από αργίλιο, σωλήνες από σίδηρο ή χάλυβα, λαμαρίνες επιμεταλλωμένες, ράβδοι και είδη καθορισμένης μορφής από χαλκό, ράβδοι από σίδηρο ή χάλυβα, πλάκες - φύλλα - ταινίες από αργίλιο, χαλυβδόφυλλα ψυχρής έλασης	4,1
Βιομηχανία τροφίμων και ποτών: Αλεύρι, κομπόστες, ελιές διατηρημένες (χωρίς ξύδι), ντομάτες παρασκευασμένες ή διατηρημένες - τοματοπολτός, σογιέλαιο, σταφίδα μαύρη κορινθιακή, χυμοί φρούτων και λαχανικών, σταφίδα σουλτανίνα, άλλα ελαιόλαδα, λαχανικά και μείγματα λαχανικών	1,7
Κατασκευή ειδών ένδυσης - Γουναρικών: Τι-σερτ και φανελάκια πλεκτά, μπλούζες - πουκάμισα - σεμιζιέ γυναικεία πλεκτά, μπλούζες - πουκάμισα - σεμιζιέ γυναικεία μη πλεκτά, γυναικεία ενδύματα, ανδρικά εσώρουχα πλεκτά, αθλητικά ενδύματα, βρεφικά ενδύματα πλεκτά, γουνοδέρματα	1,6
Παραγωγή χημικών ουσιών, προϊόντων και συνθετικών ινών: Αιθέρες και τα παράγωγά τους, άνθρακες και φυσικές ορυκτές ύλες ενεργοποιημένες, χρωστικά, φάρμακα, παράγωγα υδρογονανθράκων, φωτογραφικό χαρτί, λιπάσματα, πολυχλωριούχο βινύλιο, χρώματα επίχρισης και βερνίκια, πολυστυρόλιο	2,3
Κατασκευή άλλων προϊόντων από μη μεταλλικά ορυκτά: Τσιμέντο, κεραμίδια, πλακάκια και πλάκες τοίχου - δαπέδου, τούβλα, γύψινα προϊόντα	3,2

β) Μειώσεις 2ψήφιων κλάδων (Divisions)

Κλάδος	Μείωση %
Παραγωγή προϊόντων καπνού: Τσιγάρα	4,0

Πίνακας 1

ΔΕΙΚΤΗΣ ΤΙΜΩΝ ΠΑΡΑΓΩΓΟΥ ΣΤΗ ΒΙΟΜΗΧΑΝΙΑ

I. Μηνιαίες μεταβολές Γενικού Δείκτη Τιμών Παραγωγού (Συνόλου Αγοράς) και Δεικτών Κύριων Ομάδων Βιομηχανικών Κλάδων.

('Ετος βάσης 2000=100,0)

Κωδικοί	Σύνολο Αγοράς-Κύριες Ομάδες Βιομηχανικών Κλάδων	2007		Μεταβολή %	2006		Μεταβολή %	2005		Μεταβολή %
		Νοέμβριος	Οκτώβριος		Νοέμβριος	Οκτώβριος		Νοέμβριος	Οκτώβριος	
0020	Γενικός Δείκτης (Συνόλου Αγοράς)	132,4	130,2	1,7	122,5	123,0	-0,4	119,3	120,2	-0,7
0040	Ενδιάμεσα Αγαθά	129,8	129,9	-0,1	122,4	122,3	0,1	114,1	112,7	1,2
0050	Κεφαλαιουχικά Αγαθά	115,7	115,8	-0,1	111,9	111,7	0,2	109,2	108,9	0,3
0060	Διαρκή Καταναλωτικά Αγαθά	117,7	117,7	0,0	114,1	113,9	0,2	111,5	111,2	0,3
0070	Αναλώσιμα Καταναλωτικά Αγαθά	124,5	123,8	0,6	121,7	122,5	-0,6	120,3	120,3	0,0
0090	Ενεργειακά Αγαθά	151,6	143,9	5,4	126,5	127,4	-0,7	126,7	131,8	-3,9

II. Ετήσιες μεταβολές Γενικού Δείκτη Τιμών Παραγωγού (Συνόλου Αγοράς) και Δεικτών Κύριων Ομάδων Βιομηχανικών Κλάδων.

('Ετος βάσης 2000=100,0)

Κωδικοί	Σύνολο Αγοράς-Κύριες Ομάδες Βιομηχανικών Κλάδων	Νοέμβριος		Μεταβολή %	Νοέμβριος		Μεταβολή %	Νοέμβριος		Μεταβολή %
		2007	2006		2006	2005		2005	2004	
0020	Γενικός Δείκτης (Συνόλου Αγοράς)	132,4	122,5	8,1	122,5	119,3	2,6	119,3	112,0	6,5
0040	Ενδιάμεσα Αγαθά	129,8	122,4	6,0	122,4	114,1	7,3	114,1	110,3	3,4
0050	Κεφαλαιουχικά Αγαθά	115,7	111,9	3,3	111,9	109,2	2,5	109,2	107,9	1,2
0060	Διαρκή Καταναλωτικά Αγαθά	117,7	114,1	3,1	114,1	111,5	2,3	111,5	108,7	2,6
0070	Αναλώσιμα Καταναλωτικά Αγαθά	124,5	121,7	2,3	121,7	120,3	1,2	120,3	116,0	3,7
0090	Ενεργειακά Αγαθά	151,6	126,5	19,9	126,5	126,7	-0,2	126,7	109,3	16,0

Σημείωση: 1. Οι δείκτες υπολογίζονται με άπειρα δεκαδικά ψηφία και δημοσιεύονται με στρογγυλοποίηση ενός δεκαδικού ψηφίου.
2. Οι ποσοστιαίες μεταβολές υπολογίζονται βάσει δεικτών με πέντε δεκαδικά ψηφία και δημοσιεύονται με στρογγυλοποίηση ενός δεκαδικού ψηφίου.

Πίνακας 2

ΔΕΙΚΤΗΣ ΤΙΜΩΝ ΠΑΡΑΓΩΓΟΥ ΕΓΧΩΡΙΑΣ ΑΓΟΡΑΣ

I. Μηνιαίες μεταβολές Δείκτη Τιμών Παραγωγού Εγχώριας Αγοράς και Δεικτών Κύριων Ομάδων Βιομηχανικών Κλάδων.

('Έτος βάσης 2000=100,0)

Κωδικοί	Εγχώρια Αγορά - Κύριες Ομάδες Βιομηχανικών Κλάδων	2007		Μεταβολή %	2006		Μεταβολή %	2005		Μεταβολή %
		Νοέμβριος	Οκτώβριος		Νοέμβριος	Οκτώβριος		Νοέμβριος	Οκτώβριος	
0020	Γενικός Δείκτης Εγχώριας Αγοράς	137,1	134,7	1,7	126,1	126,7	-0,5	122,0	123,0	-0,8
0040	Ενδιάμεσα Αγαθά	138,3	138,2	0,1	129,1	128,9	0,1	119,1	117,6	1,3
0050	Κεφαλαιουχικά Αγαθά	122,0	122,1	-0,1	116,9	116,5	0,3	113,9	113,3	0,5
0060	Διαρκή Καταναλωτικά Αγαθά	122,3	122,3	0,0	117,6	117,3	0,3	114,0	113,4	0,5
0070	Αναλώσιμα Καταναλωτικά Αγαθά	130,2	129,2	0,8	126,6	127,7	-0,9	124,6	124,6	0,0
0090	Ενεργειακά Αγαθά	147,4	140,9	4,6	124,5	125,2	-0,6	122,9	128,0	-4,0

II. Ετήσιες μεταβολές Δείκτη Τιμών Παραγωγού Εγχώριας Αγοράς και Δεικτών Κύριων Ομάδων Βιομηχανικών Κλάδων.

('Έτος βάσης 2000=100,0)

Κωδικοί	Εγχώρια Αγορά - Κύριες Ομάδες Βιομηχανικών Κλάδων	Νοέμβριος		Μεταβολή %	Νοέμβριος		Μεταβολή %	Νοέμβριος		Μεταβολή %
		2007	2006		2006	2005		2005	2004	
0020	Γενικός Δείκτης Εγχώριας Αγοράς	137,1	126,1	8,7	126,1	122,0	3,4	122,0	114,0	7,0
0040	Ενδιάμεσα Αγαθά	138,3	129,1	7,1	129,1	119,1	8,4	119,1	115,1	3,5
0050	Κεφαλαιουχικά Αγαθά	122,0	116,9	4,4	116,9	113,9	2,6	113,9	111,1	2,5
0060	Διαρκή Καταναλωτικά Αγαθά	122,3	117,6	4,0	117,6	114,0	3,2	114,0	110,1	3,6
0070	Αναλώσιμα Καταναλωτικά Αγαθά	130,2	126,6	2,8	126,6	124,6	1,5	124,6	118,5	5,2
0090	Ενεργειακά Αγαθά	147,4	124,5	18,3	124,5	122,9	1,3	122,9	108,2	13,6

Σημείωση: 1. Οι δείκτες υπολογίζονται με άπειρα δεκαδικά ψηφία και δημοσιεύονται με στρογγυλοποίηση ενός δεκαδικού ψηφίου.
2. Οι ποσοστιαίες μεταβολές υπολογίζονται βάσει δεικτών με πέντε δεκαδικά ψηφία και δημοσιεύονται με στρογγυλοποίηση ενός δεκαδικού ψηφίου.

Πίνακας 3

ΔΕΙΚΤΗΣ ΤΙΜΩΝ ΠΑΡΑΓΩΓΟΥ ΕΞΩΤΕΡΙΚΗΣ ΑΓΟΡΑΣ

I. Μηνιαίες μεταβολές Δείκτη Τιμών Παραγωγού Εξωτερικής Αγοράς και Δεικτών Κύριων Ομάδων Βιομηχανικών Κλάδων.

('Ετος βάσης 2000=100,0)

Κωδικοί	Εξωτερική Αγορά - Κύριες Ομάδες Βιομηχανικών Κλάδων	2007		Μεταβολή %	2006		Μεταβολή %	2005		Μεταβολή %
		Νοέμβριος	Οκτώβριος		Νοέμβριος	Οκτώβριος		Νοέμβριος	Οκτώβριος	
0020	Γενικός Δείκτης Εξωτερικής Αγοράς	121,4	119,5	1,6	114,0	114,3	-0,2	113,1	113,6	-0,5
0040	Ενδιάμεσα Αγαθά	114,0	114,5	-0,5	110,1	110,2	0,0	104,7	103,8	0,8
0050	Κεφαλαιουχικά Αγαθά	107,4	107,4	0,0	105,4	105,4	0,0	103,1	103,1	0,0
0060	Διαρκή Καταναλωτικά Αγαθά	110,3	110,3	0,0	108,6	108,6	0,0	107,6	107,6	0,0
0070	Αναλώσιμα Καταναλωτικά Αγαθά	112,2	112,2	0,0	111,1	111,0	0,0	110,8	110,8	-0,1
0090	Ενεργειακά Αγαθά	171,5	157,8	8,7	135,8	137,6	-1,3	144,5	149,8	-3,6

II. Ετήσιες μεταβολές Δείκτη Τιμών Παραγωγού Εξωτερικής Αγοράς και Δεικτών Κύριων Ομάδων Βιομηχανικών Κλάδων.

('Ετος βάσης 2000=100,0)

Κωδικοί	Εξωτερική Αγορά - Κύριες Ομάδες Βιομηχανικών Κλάδων	Νοέμβριος		Μεταβολή %	Νοέμβριος		Μεταβολή %	Νοέμβριος		Μεταβολή %
		2007	2006		2006	2005		2005	2004	
0020	Γενικός Δείκτης Εξωτερικής Αγοράς	121,4	114,0	6,5	114,0	113,1	0,8	113,1	107,4	5,3
0040	Ενδιάμεσα Αγαθά	114,0	110,1	3,5	110,1	104,7	5,2	104,7	101,4	3,2
0050	Κεφαλαιουχικά Αγαθά	107,4	105,4	1,8	105,4	103,1	2,3	103,1	103,7	-0,6
0060	Διαρκή Καταναλωτικά Αγαθά	110,3	108,6	1,6	108,6	107,6	0,9	107,6	106,5	1,0
0070	Αναλώσιμα Καταναλωτικά Αγαθά	112,2	111,1	1,0	111,1	110,8	0,3	110,8	110,7	0,0
0090	Ενεργειακά Αγαθά	171,5	135,8	26,3	135,8	144,5	-6,0	144,5	114,3	26,5

Σημείωση: 1. Οι δείκτες υπολογίζονται με άπειρα δεκαδικά ψηφία και δημοσιεύονται με στρογγυλοποίηση ενός δεκαδικού ψηφίου.
2. Οι ποσοστιαίες μεταβολές υπολογίζονται βάσει δεικτών με πέντε δεκαδικά ψηφία και δημοσιεύονται με στρογγυλοποίηση ενός δεκαδικού ψηφίου.

Πίνακας 4

ΔΕΙΚΤΗΣ ΤΙΜΩΝ ΠΑΡΑΓΩΓΟΥ ΕΞΩΤΕΡΙΚΗΣ ΑΓΟΡΑΣ ΣΕ ΧΩΡΕΣ ΕΥΡΩΖΩΝΗΣ

I. Μηνιαίες μεταβολές Δείκτη Τιμών Παραγωγού Εξωτερικής Αγοράς και Δεικτών Κύριων Ομάδων Βιομηχανικών Κλάδων, σε Χώρες Ευρωζώνης.

('Ετος βάσης 2000=100,0)

Κωδικοί	Εξωτερική Αγορά σε Χώρες Ευρωζώνης - Κύριες Ομάδες Βιομηχανικών Κλάδων	2007		Μεταβολή %	2006		Μεταβολή %
		Νοέμβριος	Οκτώβριος		Νοέμβριος	Οκτώβριος	
0020	Γενικός Δείκτης	115,6	115,1	0,5	111,7	111,8	-0,1
0040	Ενδιάμεσα Αγαθά	115,3	116,0	-0,5	111,8	111,7	0,0
0050	Κεφαλαιουχικά Αγαθά	101,3	101,3	0,0	98,8	98,8	0,0
0060	Διαρκή Καταναλωτικά Αγαθά	109,9	109,9	0,0	108,1	108,1	0,0
0070	Αναλώσιμα Καταναλωτικά Αγαθά	111,0	110,7	0,3	109,7	109,8	-0,1
0090	Ενεργειακά Αγαθά	183,1	170,3	7,5	143,9	146,5	-1,7

II. Ετήσιες μεταβολές Δείκτη Τιμών Παραγωγού Εξωτερικής Αγοράς και Δεικτών Κύριων Ομάδων Βιομηχανικών Κλάδων, σε Χώρες Ευρωζώνης.

('Ετος βάσης 2000=100,0)

Κωδικοί	Εξωτερική Αγορά σε Χώρες Ευρωζώνης - Κύριες Ομάδες Βιομηχανικών Κλάδων	Νοέμβριος		Μεταβολή %	Νοέμβριος		Μεταβολή %
		2007	2006		2006	2005	
0020	Γενικός Δείκτης	115,6	111,7	3,5	111,7	110,1	1,5
0040	Ενδιάμεσα Αγαθά	115,3	111,8	3,2	111,8	105,0	6,4
0050	Κεφαλαιουχικά Αγαθά	101,3	98,8	2,6	98,8	98,3	0,5
0060	Διαρκή Καταναλωτικά Αγαθά	109,9	108,1	1,7	108,1	107,0	1,0
0070	Αναλώσιμα Καταναλωτικά Αγαθά	111,0	109,7	1,2	109,7	110,7	-0,9
0090	Ενεργειακά Αγαθά	183,1	143,9	27,2	143,9	153,1	-6,0

Σημείωση: 1. Οι δείκτες υπολογίζονται με άπειρα δεκαδικά ψηφία και δημοσιεύονται με στρογγυλοποίηση ενός δεκαδικού ψηφίου.
2. Οι ποσοστιαίες μεταβολές υπολογίζονται βάσει δεικτών με πέντε δεκαδικά ψηφία και δημοσιεύονται με στρογγυλοποίηση ενός δεκαδικού ψηφίου.

Πίνακας 5

ΔΕΙΚΤΗΣ ΤΙΜΩΝ ΠΑΡΑΓΩΓΟΥ ΕΞΩΤΕΡΙΚΗΣ ΑΓΟΡΑΣ ΣΕ ΧΩΡΕΣ ΕΚΤΟΣ ΕΥΡΩΖΩΝΗΣ

I. Μηνιαίες μεταβολές Δείκτη Τιμών Παραγωγού Εξωτερικής Αγοράς και Δεικτών Κύριων Ομάδων Βιομηχανικών Κλάδων, σε Χώρες εκτός Ευρωζώνης.

(Έτος βάσης 2000=100,0)

Κωδικοί	Εξωτερική Αγορά σε Χώρες εκτός Ευρωζώνης - Κύριες Ομάδες Βιομηχανικών Κλάδων	2007		Μεταβολή %	2006		Μεταβολή %
		Νοέμβριος	Οκτώβριος		Νοέμβριος	Οκτώβριος	
0020	Γενικός Δείκτης	126,6	123,5	2,6	116,1	116,5	-0,3
0040	Ενδιάμεσα Αγαθά	112,6	113,0	-0,4	108,5	108,5	-0,1
0050	Κεφαλαιουχικά Αγαθά	108,7	108,7	0,0	106,9	106,9	0,0
0060	Διαρκή Καταναλωτικά Αγαθά	110,9	110,9	0,0	109,3	109,3	0,0
0070	Αναλώσιμα Καταναλωτικά Αγαθά	114,1	114,6	-0,5	113,4	113,2	0,2
0090	Ενεργειακά Αγαθά	169,6	155,6	9,0	134,4	136,1	-1,2

II. Ετήσιες μεταβολές Δείκτη Τιμών Παραγωγού Εξωτερικής Αγοράς και Δεικτών Κύριων Ομάδων Βιομηχανικών Κλάδων, σε Χώρες εκτός Ευρωζώνης.

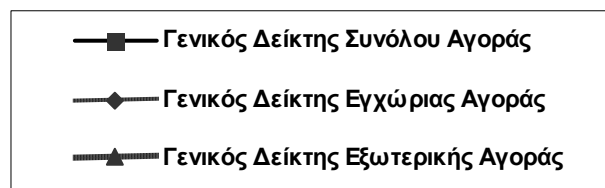
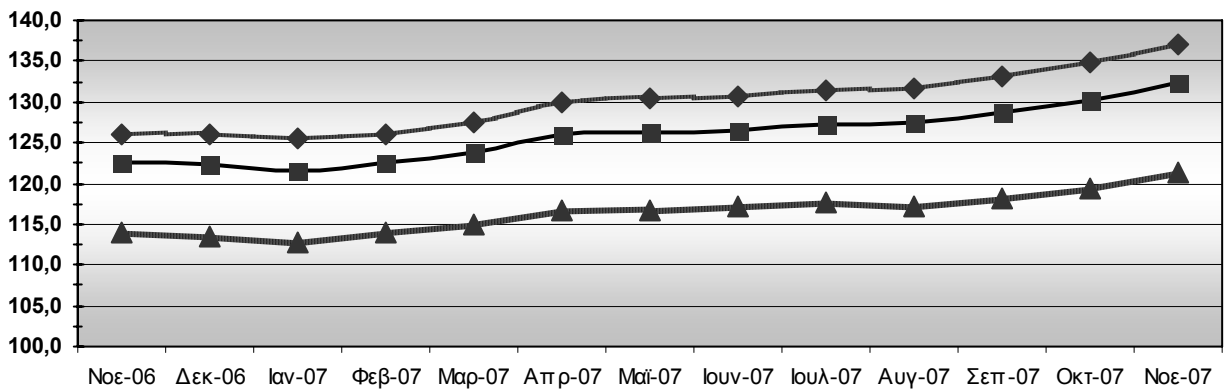
(Έτος βάσης 2000=100,0)

Κωδικοί	Εξωτερική Αγορά σε Χώρες εκτός Ευρωζώνης - Κύριες Ομάδες Βιομηχανικών Κλάδων	Νοέμβριος		Μεταβολή %	Νοέμβριος		Μεταβολή %
		2007	2006		2006	2005	
0020	Γενικός Δείκτης	126,6	116,1	9,1	116,1	115,8	0,3
0040	Ενδιάμεσα Αγαθά	112,6	108,5	3,8	108,5	104,4	3,9
0050	Κεφαλαιουχικά Αγαθά	108,7	106,9	1,7	106,9	104,1	2,7
0060	Διαρκή Καταναλωτικά Αγαθά	110,9	109,3	1,5	109,3	108,4	0,8
0070	Αναλώσιμα Καταναλωτικά Αγαθά	114,1	113,4	0,6	113,4	110,9	2,3
0090	Ενεργειακά Αγαθά	169,6	134,4	26,2	134,4	143,0	-6,0

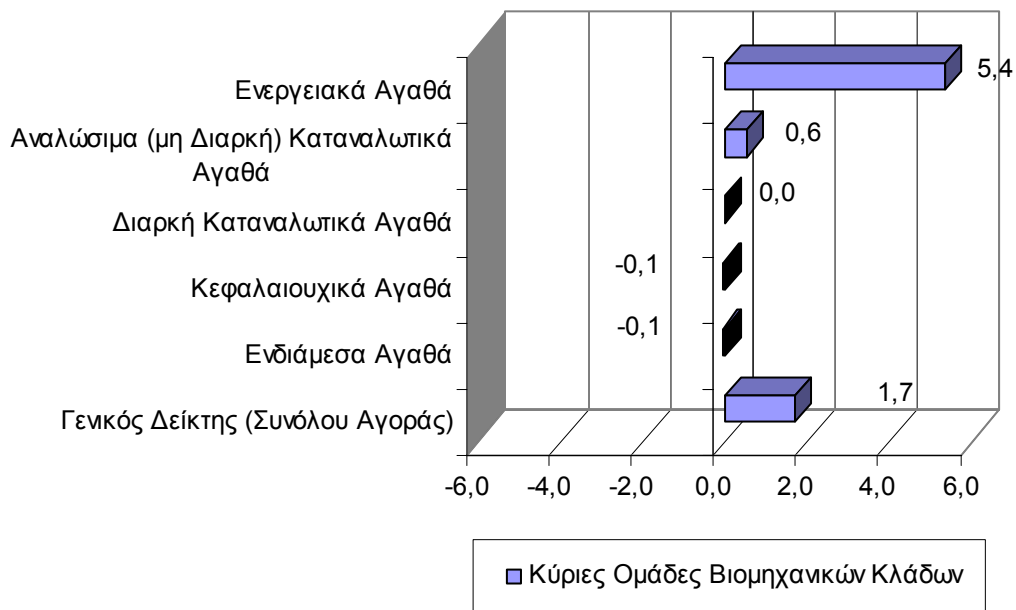
Σημείωση: 1. Οι δείκτες υπολογίζονται με άπειρα δεκαδικά ψηφία και δημοσιεύονται με στρογγυλοποίηση ενός δεκαδικού ψηφίου.

2. Οι ποσοστιαίες μεταβολές υπολογίζονται βάσει δεικτών με πέντε δεκαδικά ψηφία και δημοσιεύονται με στρογγυλοποίηση ενός δεκαδικού ψηφίου.

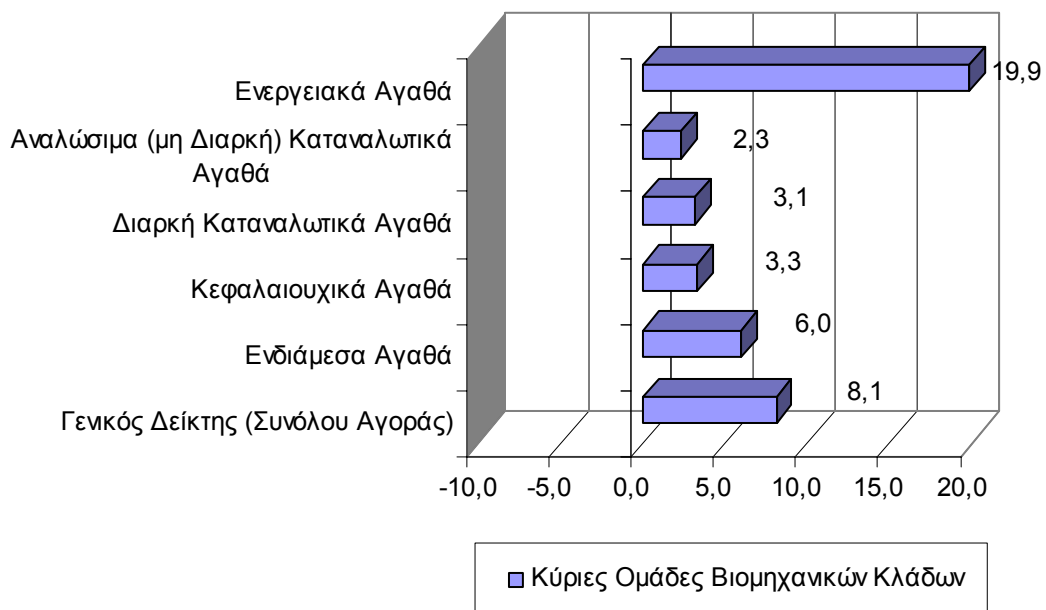
**Εξέλιξη Δείκτη Τιμών Παραγωγού στη Βιομηχανία, Συνόλου, Εγχώριας και
Εξωτερικής Αγοράς
(2000=100,0)**



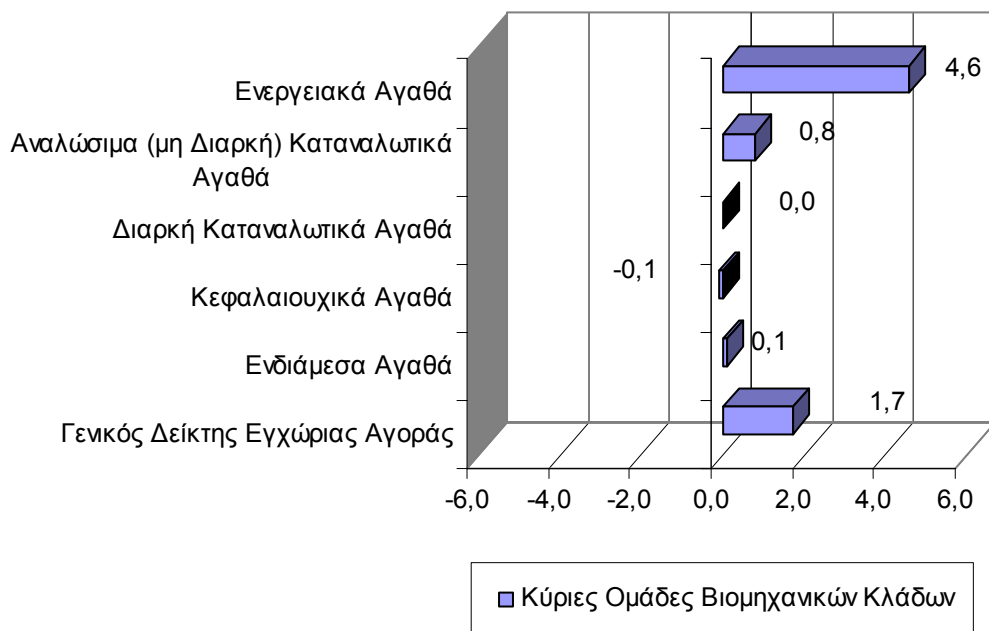
**Μηνιαίες μεταβολές του Δείκτη Τιμών Παραγωγού στη Βιομηχανία
(Σύνολο Αγοράς) και των Κύριων Ομάδων Βιομηχανικών Κλάδων
Νοέμβριος 2007 - Οκτώβριος 2007
(2000=100,0)**



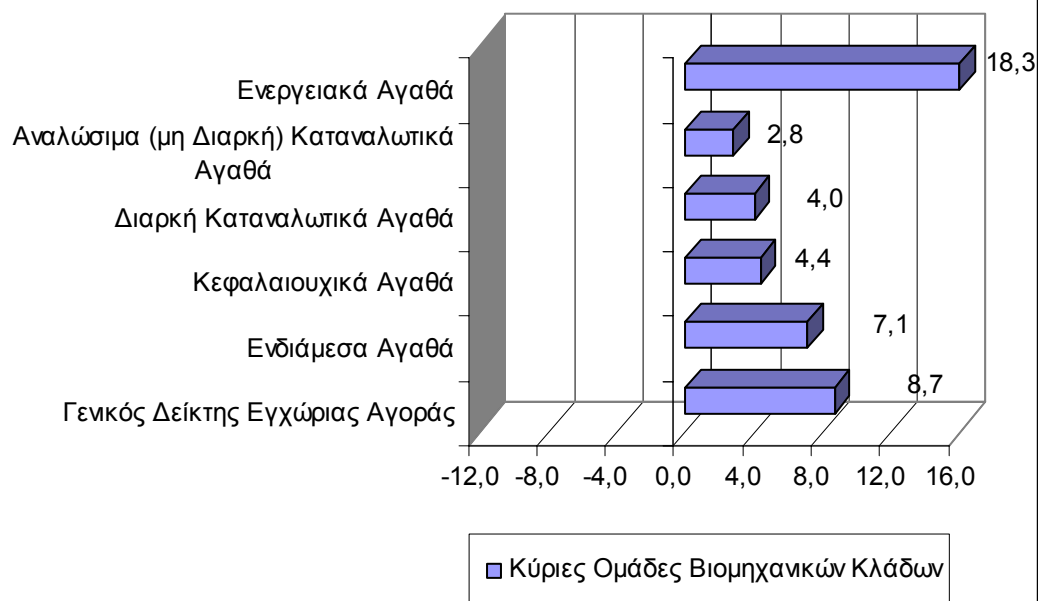
**Ετήσιες μεταβολές του Δείκτη Τιμών Παραγωγού στη Βιομηχανία
(Σύνολο Αγοράς) και των Κύριων Ομάδων Βιομηχανικών Κλάδων
Νοέμβριος 2007 - Νοέμβριος 2006
(2000=100,0)**



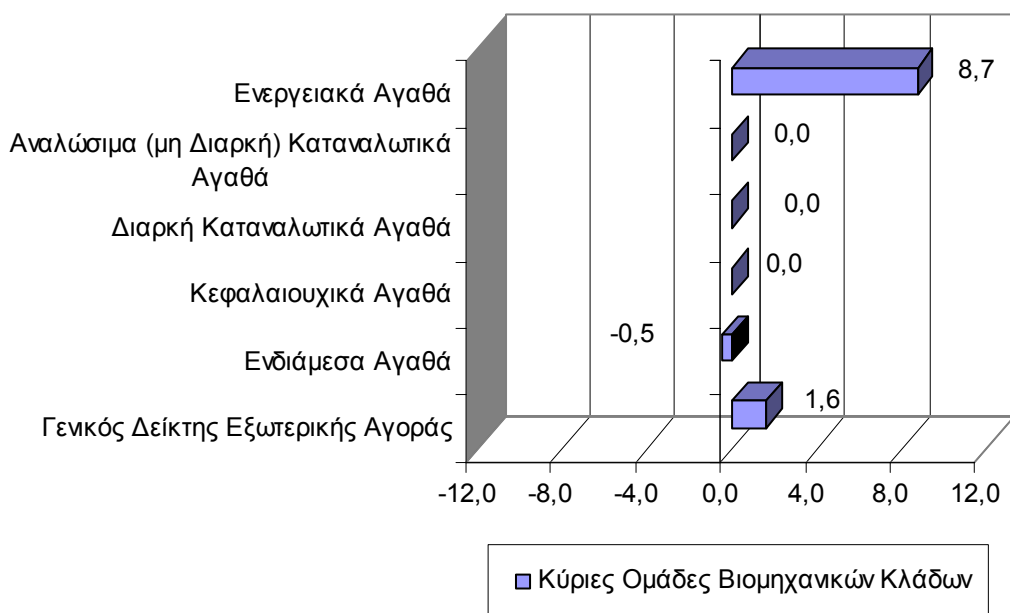
**Μηνιαίες μεταβολές του Δείκτη Τιμών Παραγωγού στη Βιομηχανία
(Εγχώριας Αγοράς) και των Κύριων Ομάδων Βιομηχανικών Κλάδων
Νοέμβριος 2007 - Οκτώβριος 2007
(2000=100,0)**



**Ετήσιες μεταβολές του Δείκτη Τιμών Παραγωγού στη Βιομηχανία
(Εγχώριας Αγοράς) και των
Κύριων Ομάδων Βιομηχανικών Κλάδων
Νοέμβριος 2007 - Νοέμβριος 2006
(2000=100,0)**



**Μηνιαίες μεταβολές του Δείκτη Τιμών Παραγωγού στη Βιομηχανία
(Εξωτερικής Αγοράς) και των Κύριων Ομάδων Βιομηχανικών Κλάδων
Νοέμβριος 2007 - Οκτώβριος 2007
(2000=100,0)**



**Ετήσιες μεταβολές του Δείκτη Τιμών Παραγωγού στη Βιομηχανία
(Εξωτερικής Αγοράς) και των Κύριων Ομάδων Βιομηχανικών Κλάδων
Νοέμβριος 2007 - Νοέμβριος 2006
(2000=100,0)**

