



ΕΛΛΗΝΙΚΗ ΔΗΜΟΚΡΑΤΙΑ

ΥΠΟΥΡΓΕΙΟ ΟΙΚΟΝΟΜΙΑΣ & ΟΙΚΟΝΟΜΙΚΩΝ



ΓΕΝΙΚΗ ΓΡΑΜΜΑΤΕΙΑ
ΕΘΝΙΚΗΣ ΣΤΑΤΙΣΤΙΚΗΣ ΥΠΗΡΕΣΙΑΣ
ΤΗΣ ΕΛΛΑΔΟΣ

Πειραιάς, 29 Φεβρουαρίου 2008

Δ Ε Λ Τ Ι Ο Τ Υ Π Ο Υ

ΔΕΙΚΤΗΣ ΤΙΜΩΝ ΠΑΡΑΓΩΓΟΥ ΣΤΗ ΒΙΟΜΗΧΑΝΙΑ ^{1,2}

ΙΑΝΟΥΑΡΙΟΣ 2008

Η Γενική Γραμματεία Εθνικής Στατιστικής Υπηρεσίας της Ελλάδος ανακοινώνει ότι, η εξέλιξη του Δείκτη Τιμών Παραγωγού στη Βιομηχανία, με βάση το έτος 2000=100,0, για το μήνα Ιανουάριο 2008, έχει ως ακολούθως:

Ο **Γενικός Δείκτης Τιμών Παραγωγού** (σύνολο Εγχώριας και Εξωτερικής Αγοράς) του μηνός **Ιανουαρίου 2008**, σε σύγκριση με τον αντίστοιχο δείκτη του **Ιανουαρίου 2007**, σημείωσε **αύξηση 9,4%**, έναντι καμίας μεταβολής και αύξησης 9,3% που είχαν σημειωθεί κατά τις αντίστοιχες συγκρίσεις των δεικτών των ετών 2007 προς 2006 και 2006 προς 2005. (Πίνακας 1.11)

Ο **Γενικός Δείκτης** κατά το μήνα **Ιανουάριο 2008**, σε σύγκριση με το δείκτη του **Δεκεμβρίου 2007**, σημείωσε **αύξηση 0,4%**, έναντι μείωσης 0,6% και αύξησης 1,6%, που είχαν σημειωθεί, κατά τις αντίστοιχες συγκρίσεις των δεικτών των ετών 2007 και 2006. (Πίνακας 1.1)

Ο μέσος Δείκτης του δωδεκαμήνου **Φεβρουαρίου 2007 – Ιανουαρίου 2008**, σε σύγκριση προς τον ίδιο δείκτη του δωδεκαμήνου **Φεβρουαρίου 2006 – Ιανουαρίου 2007**, παρουσίασε **αύξηση 3,7%**, έναντι αυξήσεων 5,3% και 5,7%, που σημειώθηκαν κατά τα αντίστοιχα προηγούμενα δωδεκάμηνα.

¹ Ο καταρτιζόμενος, μέχρι το Δεκέμβριο 2004, Δείκτης Τιμών Χονδρικής Τελικών Προϊόντων καταργήθηκε, αφού προηγήθηκε η απαραίτητη ενημέρωση των χρηστών, και αντικαταστάθηκε, από τον Ιανουάριο 2005, από το Δείκτη Τιμών Παραγωγού στη Βιομηχανία, ο οποίος συντίθεται από δύο επιμέρους δείκτες: το Δείκτη Εγχώριας Αγοράς και το Δείκτη Εξωτερικής Αγοράς, με διάκριση της τελευταίας, από το έτος 2004, σε χώρες Ευρωζώνης και σε χώρες εκτός Ευρωζώνης.

² Η αναθεώρηση του Δείκτη Τιμών Παραγωγού στη Βιομηχανία, με βάση το έτος 2000 = 100,0, βασίστηκε στα αποτελέσματα της ετήσιας έρευνας παραγωγής και πωλήσεων βιομηχανικών προϊόντων (PRODCOM), της ετήσιας έρευνας ορυχείων (μεταλλείων - λατομείων) και της ετήσιας έρευνας εξωτερικού εμπορίου, του έτους 2000, οι οποίες διενεργούνται από την ΕΣΥΕ. Η αναθεώρηση αυτή έγινε στο πλαίσιο των απαιτήσεων του Κανονισμού (ΕΚ) του Συμβουλίου 1165 / 98, "περί βραχυπρόθεσμων στατιστικών" και του τροποποιητικού Κανονισμού 1158 / 05

Περισσότερες πληροφορίες για την εν λόγω αναθεώρηση περιέχονται σε σχετικό ενημερωτικό σημείωμα.

Αρμόδιος : Γεώργιος Ζιούπος
e-mail : evivlahokosta@statistics.gr
Τηλέφωνο : 210 48 52 126
Fax : 210 48 52 714

Ανάλυση μεταβολών Δείκτη Τιμών Παραγωγού Συνόλου Αγοράς, μηνός Ιανουαρίου 2008.

I. Σύγκριση Ιανουαρίου 2008, με Δεκέμβριο 2007

Η αύξηση του Γενικού Δείκτη Τιμών Παραγωγού κατά **0,4%**, το μήνα **Ιανουάριο 2008**, σε σύγκριση με τον αντίστοιχο δείκτη του **Δεκεμβρίου 2007**, οφείλεται στις μεταβολές των δεικτών των επιμέρους αγορών, δηλαδή:

- α. Στην αύξηση του Δείκτη Τιμών Παραγωγού Εγχώριας Αγοράς κατά 0,6% και
- β. Στην αύξηση του Δείκτη Τιμών Παραγωγού Εξωτερικής Αγοράς κατά 0,1%.

Ειδικότερα, οι μεταβολές των Δεικτών των Κύριων Ομάδων Βιομηχανικών Κλάδων που επέδρασαν στην αύξηση του Γενικού Δείκτη, κατά 0,4%, είχαν ως εξής:

- Ο Δείκτης Τιμών Ενδιάμεσων Αγαθών σημείωσε αύξηση κατά 1,3%.
- Ο Δείκτης Τιμών Κεφαλαιουχικών Αγαθών δε σημείωσε καμία μεταβολή.
- Ο Δείκτης Τιμών Διαρκών Καταναλωτικών Αγαθών σημείωσε αύξηση κατά 0,5%.
- Ο Δείκτης Τιμών Αναλώσιμων Καταναλωτικών Αγαθών σημείωσε αύξηση κατά 0,3%.
- Ο Δείκτης Τιμών Ενεργειακών Αγαθών σημείωσε μείωση κατά 0,2%.

II. Σύγκριση Ιανουαρίου 2008, με Ιανουάριο 2007

Η αύξηση του Γενικού Δείκτη Τιμών Παραγωγού κατά **9,4%**, το μήνα **Ιανουάριο 2008**, σε σύγκριση με τον αντίστοιχο δείκτη του **Ιανουαρίου 2007**, οφείλεται στις μεταβολές των δεικτών των επιμέρους αγορών, δηλαδή:

- α. Στην αύξηση του Δείκτη Τιμών Παραγωγού Εγχώριας Αγοράς κατά 10,2% και
- β. Στην αύξηση του Δείκτη Τιμών Παραγωγού Εξωτερικής Αγοράς κατά 7,4%.

Ειδικότερα, οι μεταβολές των Δεικτών των Κύριων Ομάδων Βιομηχανικών Κλάδων που επέδρασαν στην αύξηση του Γενικού Δείκτη, κατά 9,4%, είχαν ως εξής:

- Ο Δείκτης Τιμών Ενδιάμεσων Αγαθών σημείωσε αύξηση κατά 7,1%.
- Ο Δείκτης Τιμών Κεφαλαιουχικών Αγαθών σημείωσε αύξηση κατά 2,9%.
- Ο Δείκτης Τιμών Διαρκών Καταναλωτικών Αγαθών σημείωσε αύξηση κατά 2,6%.
- Ο Δείκτης Τιμών Αναλώσιμων Καταναλωτικών Αγαθών σημείωσε αύξηση κατά 3,1%.
- Ο Δείκτης Τιμών Ενεργειακών Αγαθών σημείωσε αύξηση κατά 22,8%.

Ανάλυση μεταβολών Δείκτη Τιμών Παραγωγού Εγχώριας Αγοράς, μηνός Ιανουαρίου 2008.

Ι. Σύγκριση Ιανουαρίου 2008, με Δεκέμβριο 2007

Η αύξηση του Δείκτη Τιμών Παραγωγού Εγχώριας Αγοράς κατά 0,6%, το μήνα Ιανουάριο 2008, σε σύγκριση με τον αντίστοιχο δείκτη του Δεκεμβρίου 2007, προήλθε από τις παρακάτω αντίστοιχες μεταβολές των Δεικτών των Κύριων Ομάδων Βιομηχανικών Κλάδων :

- Ο Δείκτης Τιμών Ενδιάμεσων Αγαθών σημείωσε αύξηση κατά 1,4%.
- Ο Δείκτης Τιμών Κεφαλαιουχικών Αγαθών σημείωσε μείωση κατά 0,1%.
- Ο Δείκτης Τιμών Διαρκών Καταναλωτικών Αγαθών σημείωσε αύξηση κατά 0,8%.
- Ο Δείκτης Τιμών Αναλώσιμων Καταναλωτικών Αγαθών σημείωσε αύξηση κατά 0,4%.
- Ο Δείκτης Τιμών Ενεργειακών Αγαθών σημείωσε αύξηση κατά 0,1%.

Ειδικότερα, στην αύξηση του Δείκτη Τιμών Παραγωγού Εγχώριας Αγοράς, κατά 0,6%, συνέβαλαν, κυρίως, οι αυξήσεις και μειώσεις των δεικτών των 2ψήφιων κλάδων (Divisions) της ταξινόμησης NACE, ως εξής:

α) Αυξήσεις 2ψήφιων κλάδων (Divisions)

Κλάδος	Αύξηση %
Κατασκευή ηλεκτρικών μηχανών και συσκευών μ.α.κ.: Καλώδια και αγωγοί ηλεκτρισμού γυμνά - μονωμένα, σύρματα για τηλεπικοινωνίες (τηλεφωνία, τηλεγραφία)	5,4
Κατασκευή άλλων προϊόντων από μη μεταλλικά ορυκτά: Τσιμέντο portland (μη λευκό), μαρμαρόπλακες, τσιμεντοσωλήνες από σκυρόδεμα ή τεχνητή πέτρα, είδη υγιεινής από πορσελάνη, τούβλα, επιτραπέζια σκεύη και είδη οικιακής χρήσης από πορσελάνη, τσιμεντόπλινθοι - τσιμεντόπλακες, προκατασκευασμένα κτίρια και οικίες	2,1
Βιομηχανία τροφίμων και ποτών: Γάλα παστεριωμένο, ζυμαρικά, αναψυκτικά χωρίς χυμό φρούτων (προϊόντα κόλλας), μπισκότα, γιαούρτι σε κεσέδες, αρτοσκευάσματα - φρυγανιές - παξιμάδια, παρασκευασμένες ζωοτροφές για ζώα εκτρεφόμενα σε αγροκτήματα, άλλοι φυσικοί χυμοί, φυσικοί χυμοί εσπεριδοειδών, νωπά είδη ζαχαροπλαστικής, φέτα, αναψυκτικά με χυμό φρούτων, γάλα με κακάο ή σοκολάτα, κρέας κουνελιών, οίνος ρητίνης εμφιαλωμένος	0,3
Κατασκευή προϊόντων από ελαστικό (καουτσούκ) και πλαστικές ύλες: Αφρώδες πλαστικό, σάκοι - σακούλες - σάντες από πλαστικές ύλες, σωλήνες πλαστικοί άκαμπτοι από πολυμερή του αιθυλενίου - βινυλοχλωριδίου, φύλλα πλαστικά, είδη οικιακής χρήσης από πλαστικό, οικοδομικά είδη από πλαστικό, είδη υγιεινής πλαστικά	2,1
Εκδόσεις εκτυπώσεις και αναπαραγωγή προεγγεγραμμένων μέσων: Περιοδικά, λιθογραφικές εργασίες, εφημερίδες μη ημερήσιες, τετράδια - μπλόκ - σημειωματάρια, άλλα έντυπα υλικά, καινούργια γραμματόσημα - επιταγές - χαρτονομίσματα, βιβλία - εγκυκλοπαίδειες	1,7

β) Μειώσεις 2ψήφιων κλάδων (Divisions)

Κλάδος	Μείωση %
Βιομηχανία Δέρματος - Δερματίνων ειδών: Δέρματα προβάτων ή αρνιών, χωρίς μαλλί	0,1

II. Σύγκριση Ιανουαρίου 2008, με Ιανουάριο 2007

Η αύξηση του Δείκτη Τιμών Παραγωγού Εγχώριας Αγοράς κατά 10,2% το μήνα Ιανουάριο 2008, σε σύγκριση με τον αντίστοιχο δείκτη του Ιανουαρίου 2007, προήλθε από τις παρακάτω αντίστοιχες μεταβολές των Δεικτών των Κύριων Ομάδων Βιομηχανικών Κλάδων :

- Ο Δείκτης Τιμών Ενδιάμεσων Αγαθών σημείωσε αύξηση κατά 8,2%.
- Ο Δείκτης Τιμών Κεφαλαιουχικών Αγαθών σημείωσε αύξηση κατά 4,2%.
- Ο Δείκτης Τιμών Διαρκών Καταναλωτικών Αγαθών σημείωσε αύξηση κατά 3,2%.
- Ο Δείκτης Τιμών Αναλώσιμων Καταναλωτικών Αγαθών σημείωσε αύξηση κατά 3,8%.
- Ο Δείκτης Τιμών Ενεργειακών Αγαθών σημείωσε αύξηση κατά 21,2%.

Ειδικότερα, στην αύξηση του Δείκτη Τιμών Παραγωγού Εγχώριας Αγοράς, κατά 10,2%, συνέβαλαν, κυρίως, οι αυξήσεις των δεικτών των 2ψήφιων κλάδων (Divisions) της ταξινόμησης NACE, ως εξής:

Κλάδος	Αύξηση %
Παραγωγή οπτάνθρακα προϊόντων διύλισης πετρελαίου και πυρηνικών καυσίμων: Πετρέλαιο εξωτερικής καύσης (μαζούτ), πετρέλαιο κίνησης, βενζίνη αμόλυβδη, πετρέλαιο θέρμανσης, καύσιμα αεριοθεωμένων τύπου κηροζίνης, υγραέρια μη εμφιαλωμένα (προπάνιο, βουτάνιο), άσφαλτος	35,1
Βιομηχανία τροφίμων και ποτών: Αλεύρι σίτου (70%,Μ,Π), παρθένο ελαιόλαδο, παρασκευασμένες ζωοτροφές για ζώα εκτρέφόμενα σε αγροκτήματα, γάλα παστεριωμένο, κρέας πουλερικών νωπό ή απλής ψύξης, σογιέλαιο - ηλιέλαιο μπρούτο, ζυμαρικά, αναψυκτικά χωρίς χυμό φρούτων (προϊόντα κόλλας), άλευρα λοιπών δημητριακών, ψωμί, γιαούρτι σε κεσέδες, άλλοι φυσικοί χυμοί, πολτός τεύτλων - υπόλειμμα σακχάρου - ζαχαρόπιτα	6,2
Παροχή ηλεκτρικού ρεύματος, φυσικού αερίου: Ηλεκτρική ενέργεια	9,4
Κατασκευή ηλεκτρικών μηχανών και συσκευών μ.α.κ.: Λοιπά καλώδια και αγωγοί ηλεκτρισμού μονωμένα - γυμνά, σύρματα για τηλεπικοινωνίες (τηλεφωνία, τηλεγραφία), συσσωρευτές, σύρματα περιελίξεων, ηλεκτροπαραγωγά ζεύγη, μετασχηματιστές, φωτιστικά σώματα	18,9
Κατασκευή άλλων προϊόντων από μη μεταλλικά ορυκτά: Τσιμέντο portland (μη λευκό), έτοιμο σκυρόδεμα, τούβλα, υαλικά οικιακής χρήσεως, τσιμεντοσωλήνες από σκυρόδεμα ή τεχνητή πέτρα, μαρμαρόπλακες, κεραμίδια, μονωτικά υλικά (είδη από άσφαλτο, ασφαλτομείγματα), στοιχεία προκατασκευασμένα για την οικοδομή από τσιμέντο σκυρόδεμα ή τεχνητή πέτρα	5,7
Παραγωγή βασικών μετάλλων: Σίδηρος μπετόν, αλουμίνιο ακατέργαστο, σιδηροσωλήνες υδρεύσεως - αρδεύσεως - τεχνητής βροχής, χαλυβδόφυλλα επιψευδαργυρωμένα, ράβδοι και είδη καθορισμένης μορφής από χαλκό και κράματα, σύρματα χαλκού και λοιπά σύρματα, σίδηρος φιλ - μασίν, χαλυβδόφυλλα ψυχρής ελάσεως, ράβδοι και διατομές από αλουμίνιο σε κράμα	5,1

Ανάλυση μεταβολών Δείκτη Τιμών Παραγωγού Εξωτερικής Αγοράς, μηνός Ιανουαρίου 2008.

I. Σύγκριση Ιανουαρίου 2008, με Δεκέμβριο 2007

Η αύξηση του Δείκτη Τιμών Παραγωγού Εξωτερικής Αγοράς, κατά 0,1%, το μήνα Ιανουάριο 2008, σε σύγκριση με τον αντίστοιχο δείκτη του Δεκεμβρίου 2007, οφείλεται στις μεταβολές των δεικτών των επί μέρους αγοραστικών ζωνών, δηλαδή :

- α. Στην αύξηση του Δείκτη Τιμών Παραγωγού Εξωτερικής Αγοράς της Ευρωζώνης κατά 0,3% και
- β. Στη μείωση του Δείκτη Τιμών Παραγωγού Εξωτερικής Αγοράς εκτός Ευρωζώνης κατά 0,1%.

Ειδικότερα, η αύξηση του Δείκτη Τιμών Παραγωγού Εξωτερικής Αγοράς, κατά 0,1%, προήλθε από τις πιο κάτω αντίστοιχες μεταβολές των Δεικτών των Κύριων Ομάδων Βιομηχανικών Κλάδων:

- Ο Δείκτης Τιμών Ενδιάμεσων Αγαθών σημείωσε αύξηση κατά 1,0%.
- Ο Δείκτης Τιμών Κεφαλαιουχικών Αγαθών σημείωσε αύξηση κατά 0,1%.
- Ο Δείκτης Τιμών Διαρκών Καταναλωτικών Αγαθών δε σημείωσε καμία μεταβολή.
- Ο Δείκτης Τιμών Αναλώσιμων Καταναλωτικών Αγαθών σημείωσε αύξηση κατά 0,1%.
- Ο Δείκτης Τιμών Ενεργειακών Αγαθών σημείωσε μείωση κατά 1,6%.

Επίσης, στην αύξηση του Δείκτη Τιμών Παραγωγού Εξωτερικής Αγοράς, κατά 0,1%, συνέβαλαν, κυρίως, οι αυξήσεις και μειώσεις των δεικτών των 2ψήφιων κλάδων (Divisions) της ταξινόμησης NACE, ως εξής:

α) Αυξήσεις 2ψήφιων κλάδων (Divisions)

Κλάδος	Αύξηση %
Κατασκευή άλλων προϊόντων από μη μεταλλικά ορυκτά: Τσιμέντο	6,7
Βιομηχανία τροφίμων και ποτών: Άλλα ελαιόλαδα, ελιές διατηρημένες (χωρίς ξύδι), ντομάτες παρασκευασμένες ή διατηρημένες - τοματοπολτός, καρκινοειδή και μαλάκια κατεψυγμένα - παρασκευασμένα - αλατισμένα, σταφίδα σουλτανίνα, ρύζι αποφλοιωμένο ή αλεσμένο, λαχανικά και μείγματα λαχανικών, σταφίδα μαύρη κορινθιακή, ούζο, ζυμαρικά, παρασκευάσματα διατροφής που περιέχουν κακάο, μπισκότα - γκοφρέτες, σογιέλαιο	0,9
Κατασκευή ηλεκτρικών μηχανών και συσκευών μ.α.κ.: Ηλεκτρικοί αγωγοί, μέρη συσκευών διανομής ή ελέγχου ηλεκτρικού ρεύματος	2,0
Παραγωγή κλωστοϋφαντουργικών υλών: Μεταλλεύματα αργιλίου (βωξίτης)	6,2
Παραγωγή χημικών ουσιών, προϊόντων και συνθετικών ινών: Άνθρακες και φυσικές ορυκτές ύλες ενεργοποιημένες, διοξείδιο του μαγγανίου, πολυστυρόλιο, φάρμακα, κόλλες και ζελατίνες	0,2

β) Μειώσεις 2ψήφιων κλάδων (Divisions)

Κλάδος	Μείωση %
Παραγωγή οπτάνθρακα προϊόντων διύλισης πετρελαίου και πυρηνικών καυσίμων: Ελαφρά λάδια και ελαφρό πετρέλαιο, πετρέλαιο εσωτερικής καύσης, πετρέλαιο εξωτερικής καύσης, βουτάνιο - προπάνιο υγροποιημένα, κηροζίνη (καύσιμο αεριοποιημένων)	1,6
Κατασκευή ειδών ένδυσης - Γουναρικών: Τι-σερτ και φανελάκια πλεκτά, μπλούζες - πουκάμισα - σεμιζιέ γυναικεία πλεκτά, είδη ένδυσης από γουνόδερμα, μπλούζες - πουκάμισα - σεμιζιέ γυναικεία μη πλεκτά	0,4

II. Σύγκριση Ιανουαρίου 2008, με Ιανουάριο 2007

Η αύξηση του Δείκτη Τιμών Παραγωγού Εξωτερικής Αγοράς κατά 7,4%, το μήνα Ιανουάριο 2008, σε σύγκριση με τον αντίστοιχο δείκτη του Ιανουαρίου 2007, οφείλεται στις μεταβολές των δεικτών των επί μέρους αγοραστικών ζωνών, δηλαδή :

- α. Στην αύξηση του Δείκτη Τιμών Παραγωγού Εξωτερικής Αγοράς της Ευρωζώνης κατά 4,2% και
- β. Στην αύξηση του Δείκτη Τιμών Παραγωγού Εξωτερικής Αγοράς εκτός Ευρωζώνης κατά 10,2%.

Ειδικότερα, η αύξηση του Δείκτη Τιμών Παραγωγού Εξωτερικής Αγοράς κατά 7,4%, προήλθε από τις πιο κάτω αντίστοιχες μεταβολές των Δεικτών των Κύριων Ομάδων Βιομηχανικών Κλάδων:

- Ο Δείκτης Τιμών Ενδιάμεσων Αγαθών σημείωσε αύξηση κατά 4,7%.
- Ο Δείκτης Τιμών Κεφαλαιουχικών Αγαθών σημείωσε αύξηση κατά 0,9%.
- Ο Δείκτης Τιμών Διαρκών Καταναλωτικών Αγαθών σημείωσε αύξηση κατά 1,6%.
- Ο Δείκτης Τιμών Αναλώσιμων Καταναλωτικών Αγαθών σημείωσε αύξηση κατά 1,4%.
- Ο Δείκτης Τιμών Ενεργειακών Αγαθών σημείωσε αύξηση κατά 30,0%.

Επίσης, στην αύξηση του Δείκτη Τιμών Παραγωγού Εξωτερικής Αγοράς, κατά 7,4%, συνέβαλαν, κυρίως, οι αυξήσεις και μειώσεις των δεικτών των 2ψήφιων κλάδων (Divisions) της ταξινόμησης NACE, ως εξής:

α) Αυξήσεις 2ψήφιων κλάδων (Divisions)

Κλάδος	Αύξηση %
Παραγωγή οπτάνθρακα προϊόντων διύλισης πετρελαίου και πυρηνικών καυσίμων: Πετρέλαιο εξωτερικής καύσης, κηροζίνη (καύσιμο αεριοποιημένων), βενζίνη, πετρέλαιο εσωτερικής καύσης, ελαφρά λάδια και ελαφρό πετρέλαιο, βουτάνιο - προπάνιο υδροποιημένα, λάδια λιπαντικά	30,0
Βιομηχανία τροφίμων και ποτών: Αλεύρι, κομπόστες, ελιές διατηρημένες (χωρίς ξύδι), άλλα ελαιόλαδα, ντομάτες παρασκευασμένες ή διατηρημένες - τοματοπολτός, σταφίδα σουλτανίνα, σταφίδα μαύρη κορινθιακή, σογιέλαιο, ρύζι αποφλοιωμένο ή αλεσμένο, λαχανικά και μείγματα λαχανικών, χυμοί φρούτων και λαχανικών	4,6
Παραγωγή βασικών μετάλλων: Αργίλιο ακατέργαστο, σιδηρονικέλιο, σωλήνες από χαλκό, οξειδίο του αργιλίου, λεπτά φύλλα από αργίλιο, σωλήνες από σίδηρο ή χάλυβα, ράβδοι και είδη καθορισμένης μορφής από χαλκό, πλάκες - φύλλα - ταινίες από χαλκό	4,0
Κατασκευή άλλων προϊόντων από μη μεταλλικά ορυκτά: Τσιμέντο, τούβλα, κεραμίδια, γύψινα προϊόντα, τεχνουργήματα από άσφαλτο ή από παρόμοια προϊόντα, κεραμίδια	9,4
Παραγωγή χημικών ουσιών, προϊόντων και συνθετικών ινών: Αιθέρες και τα παράγωγά τους, άνθρακες και φυσικές ορυκτές ύλες ενεργοποιημένες, διοξειδίο του μαγγανίου, χρωστικά, παράγωγα υδρογονανθράκων, φωτογραφικό χαρτί	2,5
Κατασκευή ηλεκτρικών μηχανών και συσκευών μ.α.κ.: Ηλεκτρικοί αγωγοί, βύσματα - πρίζες και άλλες συσκευές για διακοπή ή προστασία ηλεκτρικών κυκλωμάτων, μέρη συσκευών διανομής ή ελέγχου ηλεκτρικού ρεύματος	4,6

β) Μειώσεις 2ψήφιων κλάδων (Divisions)

Κλάδος	Μείωση %
Παραγωγή προϊόντων καπνού: Τσιγάρα	4,0
Βιομηχανία Δέρματος - Δερματίνων ειδών: Δέρματα	5,1

Πίνακας 1

ΔΕΙΚΤΗΣ ΤΙΜΩΝ ΠΑΡΑΓΩΓΟΥ ΣΤΗ ΒΙΟΜΗΧΑΝΙΑ

I. Μηνιαίες μεταβολές Γενικού Δείκτη Τιμών Παραγωγού (Συνόλου Αγοράς) και Δεικτών Κύριων Ομάδων Βιομηχανικών Κλάδων.

(Έτος βάσης 2000=100,0)

Κωδικός	Σύνολο Αγοράς-Κύριες Ομάδες Βιομηχανικών Κλάδων	2008	2007	Μεταβολή %	2007	2006	Μεταβολή %	2006	2005	Μεταβολή %
		Ιανουάριος	Δεκέμβριος		Ιανουάριος	Δεκέμβριος		Ιανουάριος	Δεκέμβριος	
0020	Γενικός Δείκτης (Συνόλου Αγοράς)	133,1	132,5	0,4	121,6	122,3	-0,6	121,7	119,7	1,6
0040	Ενδιάμεσα Αγαθά	131,2	129,5	1,3	122,5	122,3	0,2	115,1	114,6	0,4
0050	Κεφαλαιουχικά Αγαθά	115,7	115,7	0,0	112,5	112,0	0,4	109,6	109,8	-0,2
0060	Διαρκή Καταναλωτικά Αγαθά	118,3	117,7	0,5	115,3	114,1	1,0	111,6	111,6	0,0
0070	Αναλώσιμα Καταναλωτικά Αγαθά	125,2	124,8	0,3	121,4	121,6	-0,1	123,7	121,3	2,0
0090	Ενεργειακά Αγαθά	151,6	151,9	-0,2	123,4	126,4	-2,3	129,7	126,1	2,9

II. Ετήσιες μεταβολές Γενικού Δείκτη Τιμών Παραγωγού (Συνόλου Αγοράς) και Δεικτών Κύριων Ομάδων Βιομηχανικών Κλάδων.

(Έτος βάσης 2000=100,0)

Κωδικός	Σύνολο Αγοράς-Κύριες Ομάδες Βιομηχανικών Κλάδων	Ιανουάριος		Μεταβολή %	Ιανουάριος		Μεταβολή %	Ιανουάριος		Μεταβολή %
		2008	2007		2007	2006		2006	2005	
0020	Γενικός Δείκτης (Συνόλου Αγοράς)	133,1	121,6	9,4	121,6	121,7	0,0	121,7	111,4	9,3
0040	Ενδιάμεσα Αγαθά	131,2	122,5	7,1	122,5	115,1	6,4	115,1	110,5	4,2
0050	Κεφαλαιουχικά Αγαθά	115,7	112,5	2,9	112,5	109,6	2,6	109,6	108,0	1,5
0060	Διαρκή Καταναλωτικά Αγαθά	118,3	115,3	2,6	115,3	111,6	3,3	111,6	108,9	2,5
0070	Αναλώσιμα Καταναλωτικά Αγαθά	125,2	121,4	3,1	121,4	123,7	-1,8	123,7	115,5	7,1
0090	Ενεργειακά Αγαθά	151,6	123,4	22,8	123,4	129,7	-4,9	129,7	107,4	20,8

Σημείωση: 1. Οι δείκτες υπολογίζονται με άπειρα δεκαδικά ψηφία και δημοσιεύονται με στρογγυλοποίηση ενός δεκαδικού ψηφίου.
2. Οι ποσοστιαίες μεταβολές υπολογίζονται βάσει δεικτών με πέντε δεκαδικά ψηφία και δημοσιεύονται με στρογγυλοποίηση ενός δεκαδικού ψηφίου.

Πίνακας 2

ΔΕΙΚΤΗΣ ΤΙΜΩΝ ΠΑΡΑΓΩΓΟΥ ΕΓΧΩΡΙΑΣ ΑΓΟΡΑΣ

I. Μηνιαίες μεταβολές Δείκτη Τιμών Παραγωγού Εγχώριας Αγοράς και Δεικτών Κύριων Ομάδων Βιομηχανικών Κλάδων.

('Έτος βάσης 2000=100,0)

Κωδικοί	Εγχώρια Αγορά - Κύριες Ομάδες Βιομηχανικών Κλάδων	2008	2007	Μεταβολή %	2007	2006	Μεταβολή %	2006	2005	Μεταβολή %
		Ιανουάριος	Δεκέμβριος		Ιανουάριος	Δεκέμβριος		Ιανουάριος	Δεκέμβριος	
0020	Γενικός Δείκτης Εγχώριας Αγοράς	138,2	137,4	0,6	125,4	126,1	-0,5	124,9	122,8	1,7
0040	Ενδιάμεσα Αγαθά	139,9	138,0	1,4	129,3	129,2	0,1	120,4	119,9	0,4
0050	Κεφαλαιουχικά Αγαθά	122,0	122,2	-0,1	117,1	116,9	0,1	113,5	113,9	-0,3
0060	Διαρκή Καταναλωτικά Αγαθά	123,3	122,3	0,8	119,5	117,6	1,6	114,2	114,2	0,0
0070	Αναλώσιμα Καταναλωτικά Αγαθά	131,0	130,5	0,4	126,1	126,6	-0,4	129,1	126,0	2,5
0090	Ενεργειακά Αγαθά	148,6	148,4	0,1	122,6	124,4	-1,4	126,0	123,2	2,3

II. Ετήσιες μεταβολές Δείκτη Τιμών Παραγωγού Εγχώριας Αγοράς και Δεικτών Κύριων Ομάδων Βιομηχανικών Κλάδων.

('Έτος βάσης 2000=100,0)

Κωδικοί	Εγχώρια Αγορά - Κύριες Ομάδες Βιομηχανικών Κλάδων	Ιανουάριος		Μεταβολή %	Ιανουάριος		Μεταβολή %	Ιανουάριος		Μεταβολή %
		2008	2007		2007	2006		2006	2005	
0020	Γενικός Δείκτης Εγχώριας Αγοράς	138,2	125,4	10,2	125,4	124,9	0,4	124,9	113,6	9,9
0040	Ενδιάμεσα Αγαθά	139,9	129,3	8,2	129,3	120,4	7,4	120,4	115,4	4,3
0050	Κεφαλαιουχικά Αγαθά	122,0	117,1	4,2	117,1	113,5	3,1	113,5	111,1	2,2
0060	Διαρκή Καταναλωτικά Αγαθά	123,3	119,5	3,2	119,5	114,2	4,7	114,2	110,4	3,4
0070	Αναλώσιμα Καταναλωτικά Αγαθά	131,0	126,1	3,8	126,1	129,1	-2,3	129,1	118,0	9,4
0090	Ενεργειακά Αγαθά	148,6	122,6	21,2	122,6	126,0	-2,7	126,0	107,0	17,8

Σημείωση: 1. Οι δείκτες υπολογίζονται με άπειρα δεκαδικά ψηφία και δημοσιεύονται με στρογγυλοποίηση ενός δεκαδικού ψηφίου.
2. Οι ποσοστιαίες μεταβολές υπολογίζονται βάσει δεικτών με πέντε δεκαδικά ψηφία και δημοσιεύονται με στρογγυλοποίηση ενός δεκαδικού ψηφίου.

Πίνακας 3

ΔΕΙΚΤΗΣ ΤΙΜΩΝ ΠΑΡΑΓΩΓΟΥ ΕΞΩΤΕΡΙΚΗΣ ΑΓΟΡΑΣ

I. Μηνιαίες μεταβολές Δείκτη Τιμών Παραγωγού Εξωτερικής Αγοράς και Δεικτών Κύριων Ομάδων Βιομηχανικών Κλάδων.

('Ετος βάσης 2000=100,0)

Κωδικοί	Εξωτερική Αγορά - Κύριες Ομάδες Βιομηχανικών Κλάδων	2008	2007	Μεταβολή %	2007	2006	Μεταβολή %	2006	2005	Μεταβολή %
		Ιανουάριος	Δεκέμβριος		Ιανουάριος	Δεκέμβριος		Ιανουάριος	Δεκέμβριος	
0020	Γενικός Δείκτης Εξωτερικής Αγοράς	121,1	121,0	0,1	112,7	113,5	-0,7	114,2	112,6	1,4
0040	Ενδιάμεσα Αγαθά	115,1	114,0	1,0	109,9	109,4	0,4	105,3	104,8	0,5
0050	Κεφαλαιουχικά Αγαθά	107,4	107,3	0,1	106,4	105,4	0,9	104,4	104,5	-0,1
0060	Διαρκή Καταναλωτικά Αγαθά	110,3	110,3	0,0	108,6	108,6	0,0	107,6	107,6	0,0
0070	Αναλώσιμα Καταναλωτικά Αγαθά	112,6	112,5	0,1	111,1	110,5	0,5	111,8	110,9	0,8
0090	Ενεργειακά Αγαθά	165,6	168,3	-1,6	127,4	135,8	-6,2	147,0	139,6	5,3

II. Ετήσιες μεταβολές Δείκτη Τιμών Παραγωγού Εξωτερικής Αγοράς και Δεικτών Κύριων Ομάδων Βιομηχανικών Κλάδων.

('Ετος βάσης 2000=100,0)

Κωδικοί	Εξωτερική Αγορά - Κύριες Ομάδες Βιομηχανικών Κλάδων	Ιανουάριος		Μεταβολή %	Ιανουάριος		Μεταβολή %	Ιανουάριος		Μεταβολή %
		2008	2007		2007	2006		2006	2005	
0020	Γενικός Δείκτης Εξωτερικής Αγοράς	121,1	112,7	7,4	112,7	114,2	-1,3	114,2	106,2	7,5
0040	Ενδιάμεσα Αγαθά	115,1	109,9	4,7	109,9	105,3	4,4	105,3	101,3	3,9
0050	Κεφαλαιουχικά Αγαθά	107,4	106,4	0,9	106,4	104,4	2,0	104,4	103,8	0,5
0060	Διαρκή Καταναλωτικά Αγαθά	110,3	108,6	1,6	108,6	107,6	0,9	107,6	106,6	0,9
0070	Αναλώσιμα Καταναλωτικά Αγαθά	112,6	111,1	1,4	111,1	111,8	-0,6	111,8	109,8	1,8
0090	Ενεργειακά Αγαθά	165,6	127,4	30,0	127,4	147,0	-13,3	147,0	109,0	34,9

Σημείωση: 1. Οι δείκτες υπολογίζονται με άπειρα δεκαδικά ψηφία και δημοσιεύονται με στρογγυλοποίηση ενός δεκαδικού ψηφίου.
2. Οι ποσοστιαίες μεταβολές υπολογίζονται βάσει δεικτών με πέντε δεκαδικά ψηφία και δημοσιεύονται με στρογγυλοποίηση ενός δεκαδικού ψηφίου.

Πίνακας 4

ΔΕΙΚΤΗΣ ΤΙΜΩΝ ΠΑΡΑΓΩΓΟΥ ΕΞΩΤΕΡΙΚΗΣ ΑΓΟΡΑΣ ΣΕ ΧΩΡΕΣ ΕΥΡΩΖΩΝΗΣ

I. Μηνιαίες μεταβολές Δείκτη Τιμών Παραγωγού Εξωτερικής Αγοράς και Δεικτών Κύριων Ομάδων Βιομηχανικών Κλάδων, σε Χώρες Ευρωζώνης.

('Ετος βάσης 2000=100,0)

Κωδικοί	Εξωτερική Αγορά σε Χώρες Ευρωζώνης - Κύριες Ομάδες Βιομηχανικών Κλάδων	2008	2007	Μεταβολή %	2007	2006	Μεταβολή %
		Ιανουάριος	Δεκέμβριος		Ιανουάριος	Δεκέμβριος	
0020	Γενικός Δείκτης	115,9	115,5	0,3	111,2	111,1	0,1
0040	Ενδιάμεσα Αγαθά	116,3	115,3	0,9	111,4	111,0	0,4
0050	Κεφαλαιουχικά Αγαθά	100,9	100,8	0,1	100,4	98,8	1,6
0060	Διαρκή Καταναλωτικά Αγαθά	109,9	109,9	0,0	108,1	108,1	0,0
0070	Αναλώσιμα Καταναλωτικά Αγαθά	111,5	111,3	0,2	109,6	109,2	0,4
0090	Ενεργειακά Αγαθά	175,5	178,5	-1,7	136,3	144,0	-5,3

II. Ετήσιες μεταβολές Δείκτη Τιμών Παραγωγού Εξωτερικής Αγοράς και Δεικτών Κύριων Ομάδων Βιομηχανικών Κλάδων, σε Χώρες Ευρωζώνης.

('Ετος βάσης 2000=100,0)

Κωδικοί	Εξωτερική Αγορά σε Χώρες Ευρωζώνης - Κύριες Ομάδες Βιομηχανικών Κλάδων	Ιανουάριος		Μεταβολή %	Ιανουάριος		Μεταβολή %
		2008	2007		2007	2006	
0020	Γενικός Δείκτης	115,9	111,2	4,2	111,2	111,1	0,1
0040	Ενδιάμεσα Αγαθά	116,3	111,4	4,4	111,4	105,7	5,4
0050	Κεφαλαιουχικά Αγαθά	100,9	100,4	0,6	100,4	98,0	2,4
0060	Διαρκή Καταναλωτικά Αγαθά	109,9	108,1	1,7	108,1	107,0	1,0
0070	Αναλώσιμα Καταναλωτικά Αγαθά	111,5	109,6	1,7	109,6	111,9	-2,1
0090	Ενεργειακά Αγαθά	175,5	136,3	28,7	136,3	155,9	-12,6

Σημείωση: 1. Οι δείκτες υπολογίζονται με άπειρα δεκαδικά ψηφία και δημοσιεύονται με στρογγυλοποίηση ενός δεκαδικού ψηφίου.
2. Οι ποσοστιαίες μεταβολές υπολογίζονται βάσει δεικτών με πέντε δεκαδικά ψηφία και δημοσιεύονται με στρογγυλοποίηση ενός δεκαδικού ψηφίου.

Πίνακας 5

ΔΕΙΚΤΗΣ ΤΙΜΩΝ ΠΑΡΑΓΩΓΟΥ ΕΞΩΤΕΡΙΚΗΣ ΑΓΟΡΑΣ ΣΕ ΧΩΡΕΣ ΕΚΤΟΣ ΕΥΡΩΖΩΝΗΣ

I. Μηνιαίες μεταβολές Δείκτη Τιμών Παραγωγού Εξωτερικής Αγοράς και Δεικτών Κύριων Ομάδων Βιομηχανικών Κλάδων, σε Χώρες εκτός Ευρωζώνης.

(Έτος βάσης 2000=100,0)

Κωδικοί	Εξωτερική Αγορά σε Χώρες εκτός Ευρωζώνης - Κύριες Ομάδες Βιομηχανικών Κλάδων	2008	2007	Μεταβολή %	2007	2006	Μεταβολή %
		Ιανουάριος	Δεκέμβριος		Ιανουάριος	Δεκέμβριος	
0020	Γενικός Δείκτης	125,8	126,0	-0,1	114,1	115,8	-1,4
0040	Ενδιάμεσα Αγαθά	113,9	112,6	1,1	108,4	107,8	0,5
0050	Κεφαλαιουχικά Αγαθά	108,8	108,7	0,1	107,7	106,9	0,8
0060	Διαρκή Καταναλωτικά Αγαθά	110,9	110,9	0,0	109,3	109,3	0,0
0070	Αναλώσιμα Καταναλωτικά Αγαθά	114,6	114,5	0,1	113,6	112,9	0,6
0090	Ενεργειακά Αγαθά	163,9	166,6	-1,6	125,9	134,4	-6,3

II. Ετήσιες μεταβολές Δείκτη Τιμών Παραγωγού Εξωτερικής Αγοράς και Δεικτών Κύριων Ομάδων Βιομηχανικών Κλάδων, σε Χώρες εκτός Ευρωζώνης.

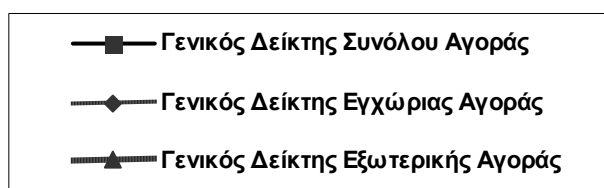
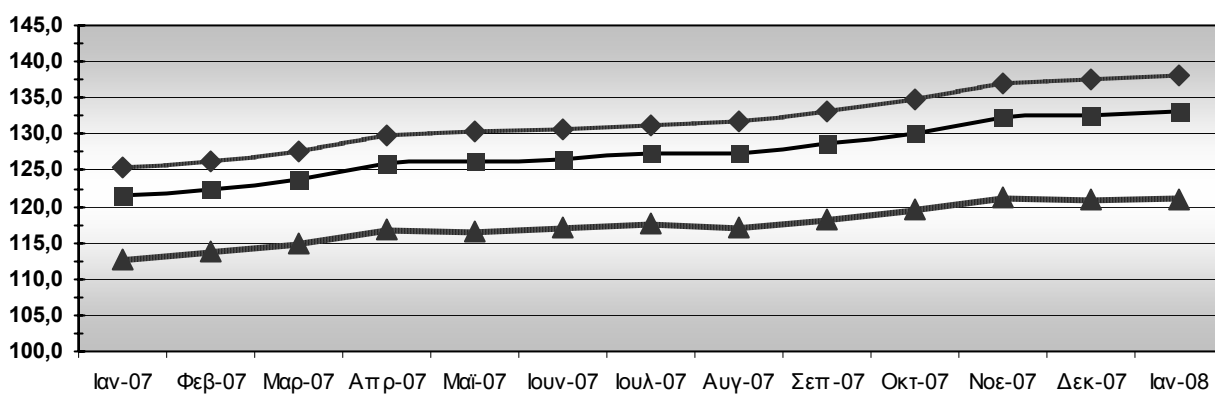
(Έτος βάσης 2000=100,0)

Κωδικοί	Εξωτερική Αγορά σε Χώρες εκτός Ευρωζώνης - Κύριες Ομάδες Βιομηχανικών Κλάδων	Ιανουάριος		Μεταβολή %	Ιανουάριος		Μεταβολή %
		2008	2007		2007	2006	
0020	Γενικός Δείκτης	125,8	114,1	10,2	114,1	117,0	-2,5
0040	Ενδιάμεσα Αγαθά	113,9	108,4	5,1	108,4	104,9	3,3
0050	Κεφαλαιουχικά Αγαθά	108,8	107,7	1,0	107,7	105,8	1,9
0060	Διαρκή Καταναλωτικά Αγαθά	110,9	109,3	1,5	109,3	108,4	0,8
0070	Αναλώσιμα Καταναλωτικά Αγαθά	114,6	113,6	0,9	113,6	111,5	1,8
0090	Ενεργειακά Αγαθά	163,9	125,9	30,2	125,9	145,5	-13,5

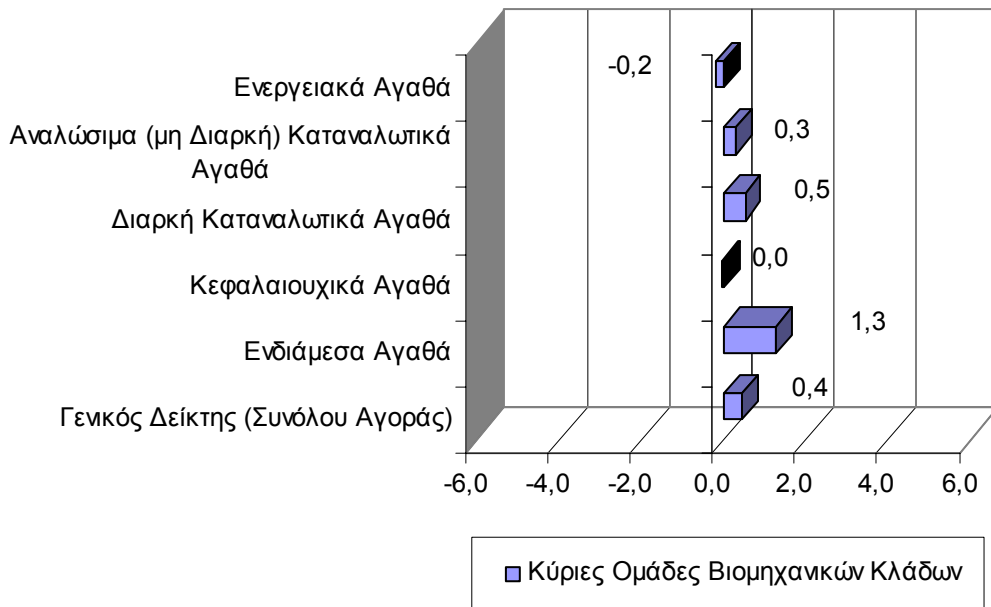
Σημείωση: 1. Οι δείκτες υπολογίζονται με άπειρα δεκαδικά ψηφία και δημοσιεύονται με στρογγυλοποίηση ενός δεκαδικού ψηφίου.

2. Οι ποσοστιαίες μεταβολές υπολογίζονται βάσει δεικτών με πέντε δεκαδικά ψηφία και δημοσιεύονται με στρογγυλοποίηση ενός δεκαδικού ψηφίου.

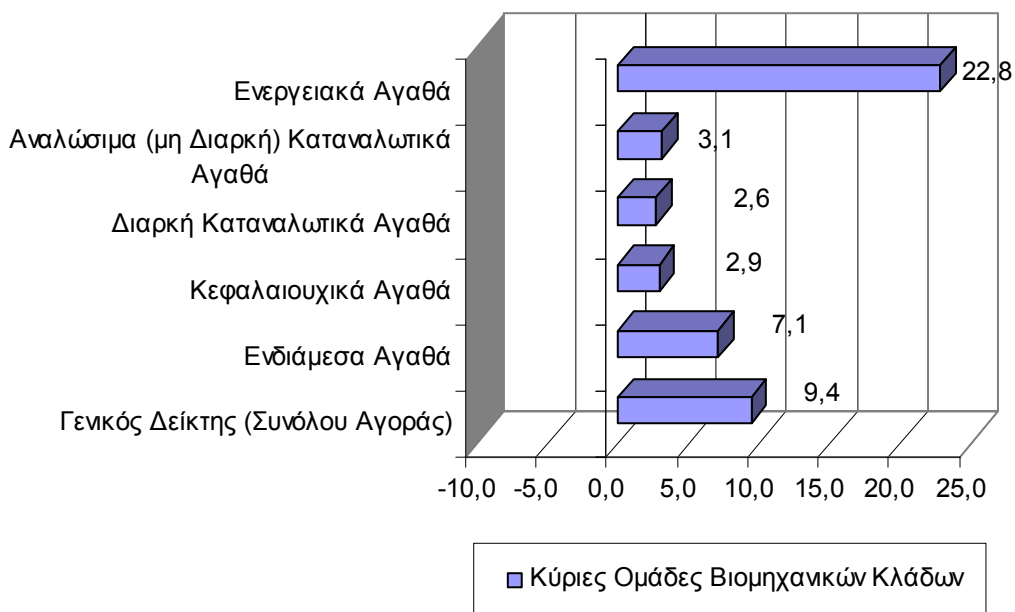
**Εξέλιξη Δείκτη Τιμών Παραγωγού στη Βιομηχανία, Συνόλου, Εγχώριας και
Εξωτερικής Αγοράς
(2000=100,0)**



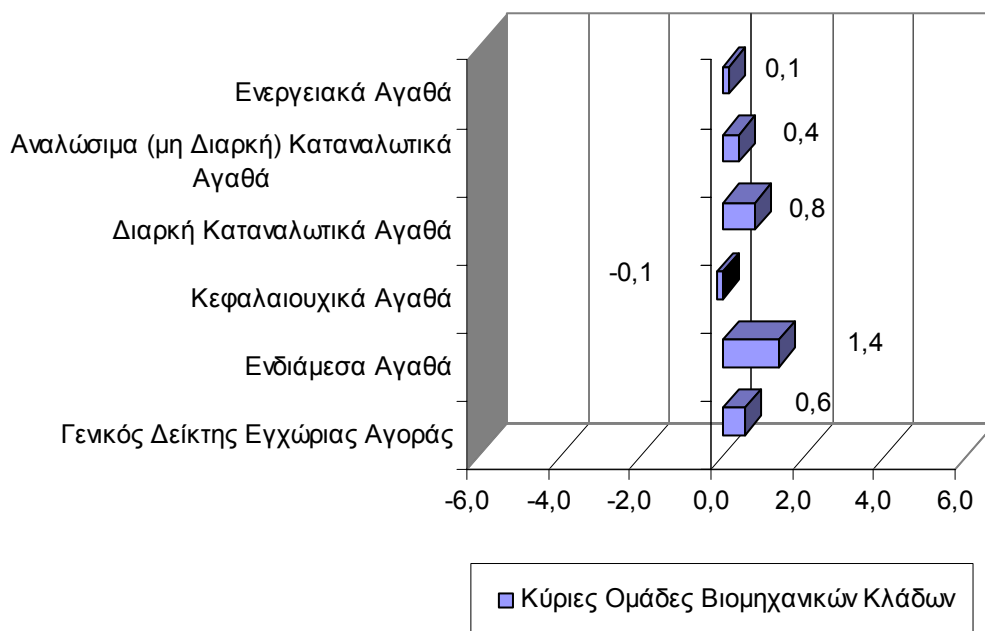
**Μηνιαίες μεταβολές του Δείκτη Τιμών Παραγωγού στη Βιομηχανία
(Σύνολο Αγοράς) και των Κύριων Ομάδων Βιομηχανικών Κλάδων
Ιανουάριος 2008 - Δεκέμβριος 2007
(2000=100,0)**



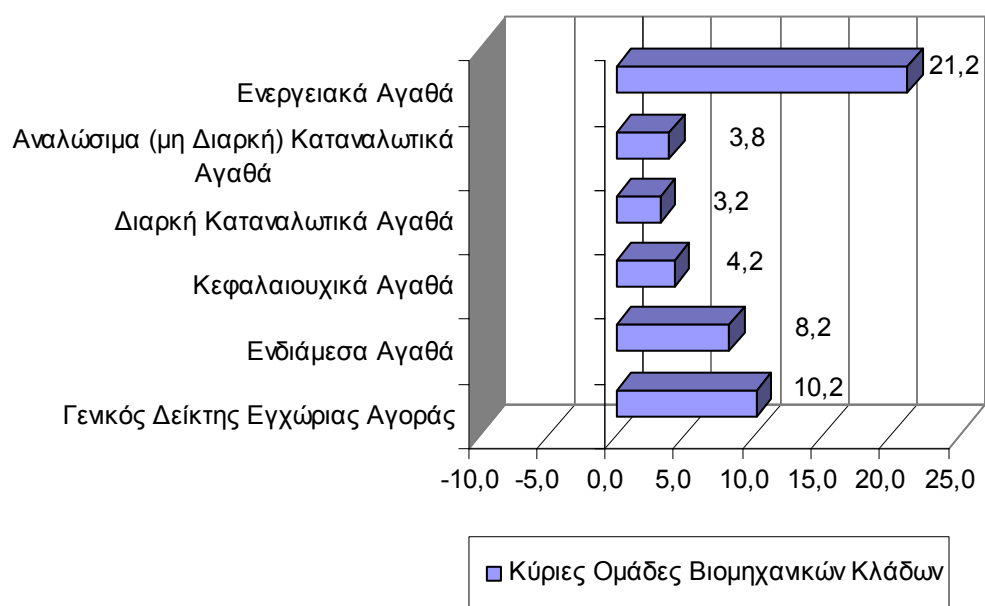
**Ετήσιες μεταβολές του Δείκτη Τιμών Παραγωγού στη Βιομηχανία
(Σύνολο Αγοράς) και των Κύριων Ομάδων Βιομηχανικών Κλάδων
Ιανουάριος 2008 - Ιανουάριος 2007
(2000=100,0)**



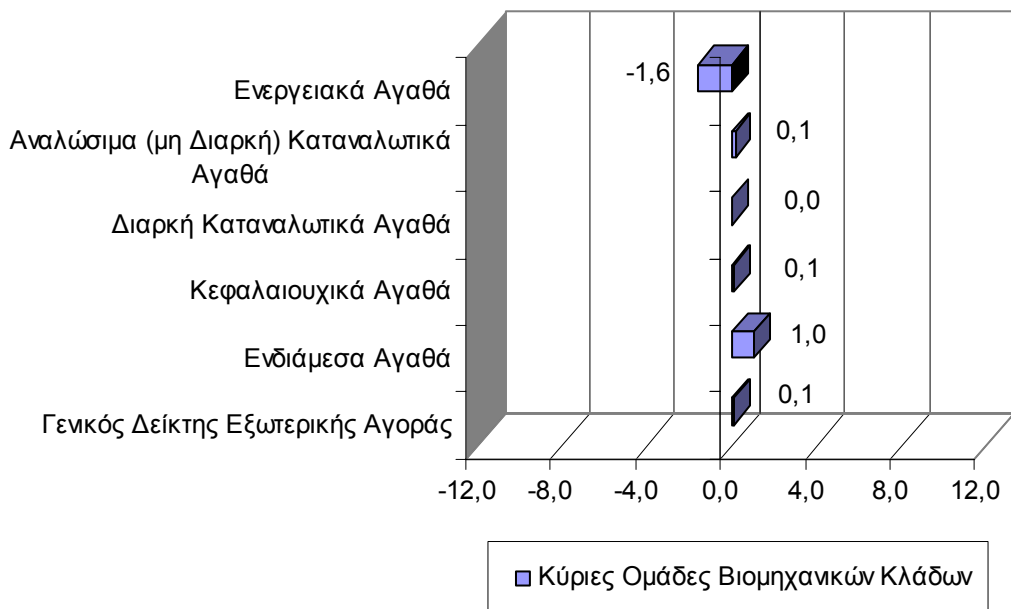
**Μηνιαίες μεταβολές του Δείκτη Τιμών Παραγωγού στη Βιομηχανία
(Εγχώριας Αγοράς) και των Κύριων Ομάδων Βιομηχανικών Κλάδων
Ιανουάριος 2008 - Δεκέμβριος 2007
(2000=100,0)**



**Ετήσιες μεταβολές του Δείκτη Τιμών Παραγωγού στη Βιομηχανία
(Εγχώριας Αγοράς) και των
Κύριων Ομάδων Βιομηχανικών Κλάδων
Ιανουάριος 2008 - Ιανουάριος 2007
(2000=100,0)**



**Μηνιαίες μεταβολές του Δείκτη Τιμών Παραγωγού στη Βιομηχανία
(Εξωτερικής Αγοράς) και των Κύριων Ομάδων Βιομηχανικών Κλάδων
Ιανουάριος 2008 - Δεκέμβριος 2007
(2000=100,0)**



**Ετήσιες μεταβολές του Δείκτη Τιμών Παραγωγού στη Βιομηχανία
(Εξωτερικής Αγοράς) και των Κύριων Ομάδων Βιομηχανικών Κλάδων
Ιανουάριος 2008 - Ιανουάριος 2007
(2000=100,0)**

