



ΕΛΛΗΝΙΚΗ ΔΗΜΟΚΡΑΤΙΑ

ΥΠΟΥΡΓΕΙΟ ΟΙΚΟΝΟΜΙΑΣ & ΟΙΚΟΝΟΜΙΚΩΝ



**ΓΕΝΙΚΗ ΓΡΑΜΜΑΤΕΙΑ
ΕΘΝΙΚΗΣ ΣΤΑΤΙΣΤΙΚΗΣ ΥΠΗΡΕΣΙΑΣ
ΤΗΣ ΕΛΛΑΔΟΣ**

Πειραιάς, 28 Μαρτίου 2008

Δ Ε Λ Τ Ι Ο Τ Υ Π Ο Υ

ΔΕΙΚΤΗΣ ΤΙΜΩΝ ΠΑΡΑΓΩΓΟΥ ΣΤΗ ΒΙΟΜΗΧΑΝΙΑ ^{1,2}

ΦΕΒΡΟΥΑΡΙΟΣ 2008

Η Γενική Γραμματεία Εθνικής Στατιστικής Υπηρεσίας της Ελλάδος ανακοινώνει ότι, η εξέλιξη του Δείκτη Τιμών Παραγωγού στη Βιομηχανία, με βάση το έτος 2000=100,0, για το μήνα Φεβρουάριο 2008, έχει ως ακολούθως:

Ο **Γενικός Δείκτης Τιμών Παραγωγού** (σύνολο Εγχώριας και Εξωτερικής Αγοράς) του μηνός **Φεβρουαρίου 2008**, σε σύγκριση με τον αντίστοιχο δείκτη του **Φεβρουαρίου 2007**, σημείωσε **αύξηση 9,8%**, έναντι αυξήσεων 0,2% και 8,9% που είχαν σημειωθεί κατά τις αντίστοιχες συγκρίσεις των δεικτών των ετών 2007 προς 2006 και 2006 προς 2005.(Πίνακας 1.ΙΙ)

Ο **Γενικός Δείκτης** κατά το μήνα **Φεβρουάριο 2008**, σε σύγκριση με το δείκτη του **Ιανουαρίου 2008**, σημείωσε **αύξηση 1,1%**, έναντι αυξήσεων 0,7% και 0,4%, που είχαν σημειωθεί, κατά τις αντίστοιχες συγκρίσεις των δεικτών των ετών 2007 και 2006.(Πίνακας 1.Ι)

Ο μέσος Δείκτης του δωδεκαμήνου **Μαρτίου 2007 – Φεβρουαρίου 2008**, σε σύγκριση προς τον ίδιο δείκτη του δωδεκαμήνου **Μαρτίου 2006 – Φεβρουαρίου 2007**, παρουσίασε **αύξηση 4,4%**, έναντι αυξήσεων 4,6% και 6,1%, που σημειώθηκαν κατά τα αντίστοιχα προηγούμενα δωδεκάμηνα.

¹ Ο καταριζόμενος, μέχρι το Δεκέμβριο 2004, Δείκτης Τιμών Χονδρικής Τελικών Προϊόντων καταργήθηκε, αφού προηγήθηκε η απαραίτητη ενημέρωση των χρηστών, και αντικαταστάθηκε, από τον Ιανουάριο 2005, από το Δείκτη Τιμών Παραγωγού στη Βιομηχανία, ο οποίος συντίθεται από δύο επιμέρους δείκτες: το Δείκτη Εγχώριας Αγοράς και το Δείκτη Εξωτερικής Αγοράς, με διάκριση της τελευταίας, από το έτος 2004, σε χώρες Ευρωζώνης και σε χώρες εκτός Ευρωζώνης.

² Η αναθεώρηση του Δείκτη Τιμών Παραγωγού στη Βιομηχανία, με βάση το έτος 2000 = 100,0, βασίστηκε στα αποτελέσματα της ετήσιας έρευνας παραγωγής και πωλήσεων βιομηχανικών προϊόντων (PRODCOM), της ετήσιας έρευνας ορυχείων (μεταλλείων - λατομείων) και της ετήσιας έρευνας εξωτερικού εμπορίου, του έτους 2000, οι οποίες διενεργούνται από την ΕΣΥΕ. Η αναθεώρηση αυτή έγινε στο πλαίσιο των απαιτήσεων του Κανονισμού (ΕΚ) του Συμβουλίου 1165 / 98, "περί βραχυπρόθεσμων στατιστικών" και του τροποποιητικού Κανονισμού 1158 / 05

Περισσότερες πληροφορίες για την εν λόγω αναθεώρηση περιέχονται σε σχετικό ενημερωτικό σημείωμα.

Αρμόδιος : Γεώργιος Ζιούπος
e-mail : evivlahokosta@statistics.gr
Τηλέφωνο : 210 48 52 126
Fax : 210 48 52 714

Ανάλυση μεταβολών Δείκτη Τιμών Παραγωγού Συνόλου Αγοράς, μηνός Φεβρουαρίου 2008.

I. Σύγκριση Φεβρουαρίου 2008, με Ιανουάριο 2008

Η αύξηση του Γενικού Δείκτη Τιμών Παραγωγού κατά 1,1%, το μήνα **Φεβρουάριο 2008**, σε σύγκριση με τον αντίστοιχο δείκτη του **Ιανουαρίου 2008**, οφείλεται στις μεταβολές των δεικτών των επιμέρους αγορών, δηλαδή:

- α. Στην αύξηση του Δείκτη Τιμών Παραγωγού Εγχώριας Αγοράς κατά 1,2% και
- β. Στην αύξηση του Δείκτη Τιμών Παραγωγού Εξωτερικής Αγοράς κατά 0,7%.

Ειδικότερα, οι μεταβολές των Δεικτών των Κύριων Ομάδων Βιομηχανικών Κλάδων που επέδρασαν στην αύξηση του Γενικού Δείκτη, κατά 1,1%, είχαν ως εξής:

- Ο Δείκτης Τιμών Ενδιάμεσων Αγαθών σημείωσε αύξηση κατά 2,0%.
- Ο Δείκτης Τιμών Κεφαλαιουχικών Αγαθών σημείωσε αύξηση κατά 0,1%.
- Ο Δείκτης Τιμών Διαρκών Καταναλωτικών Αγαθών σημείωσε αύξηση κατά 0,2%.
- Ο Δείκτης Τιμών Αναλώσιμων Καταναλωτικών Αγαθών σημείωσε αύξηση κατά 0,5%.
- Ο Δείκτης Τιμών Ενεργειακών Αγαθών σημείωσε αύξηση κατά 1,0%.

II. Σύγκριση Φεβρουαρίου 2008, με Φεβρουάριο 2007

Η αύξηση του Γενικού Δείκτη Τιμών Παραγωγού κατά 9,8% , το μήνα **Φεβρουάριο 2008**, σε σύγκριση με τον αντίστοιχο δείκτη του **Φεβρουαρίου 2007**, οφείλεται στις μεταβολές των δεικτών των επιμέρους αγορών, δηλαδή:

- α. Στην αύξηση του Δείκτη Τιμών Παραγωγού Εγχώριας Αγοράς κατά 10,8% και
- β. Στην αύξηση του Δείκτη Τιμών Παραγωγού Εξωτερικής Αγοράς κατά 7,1%.

Ειδικότερα, οι μεταβολές των Δεικτών των Κύριων Ομάδων Βιομηχανικών Κλάδων που επέδρασαν στην αύξηση του Γενικού Δείκτη, κατά 9,8%, είχαν ως εξής:

- Ο Δείκτης Τιμών Ενδιάμεσων Αγαθών σημείωσε αύξηση κατά 8,9%.
- Ο Δείκτης Τιμών Κεφαλαιουχικών Αγαθών σημείωσε αύξηση κατά 2,3%.
- Ο Δείκτης Τιμών Διαρκών Καταναλωτικών Αγαθών σημείωσε αύξηση κατά 2,3%.
- Ο Δείκτης Τιμών Αναλώσιμων Καταναλωτικών Αγαθών σημείωσε αύξηση κατά 3,9%.
- Ο Δείκτης Τιμών Ενεργειακών Αγαθών σημείωσε αύξηση κατά 21,0%.

Ανάλυση μεταβολών Δείκτη Τιμών Παραγωγού Εγχώριας Αγοράς, μηνός Φεβρουαρίου 2008.

Ι. Σύγκριση Φεβρουαρίου 2008, με Ιανουάριο 2008

Η αύξηση του Δείκτη Τιμών Παραγωγού Εγχώριας Αγοράς κατά 1,2%, το μήνα Φεβρουάριο 2008, σε σύγκριση με τον αντίστοιχο δείκτη του Ιανουαρίου 2008, προήλθε από τις παρακάτω αντίστοιχες μεταβολές των Δεικτών των Κύριων Ομάδων Βιομηχανικών Κλάδων :

- ❑ Ο Δείκτης Τιμών Ενδιάμεσων Αγαθών σημείωσε αύξηση κατά 2,3%.
- ❑ Ο Δείκτης Τιμών Κεφαλαιουχικών Αγαθών σημείωσε αύξηση κατά 0,2%.
- ❑ Ο Δείκτης Τιμών Διαρκών Καταναλωτικών Αγαθών σημείωσε αύξηση κατά 0,1%.
- ❑ Ο Δείκτης Τιμών Αναλώσιμων Καταναλωτικών Αγαθών σημείωσε αύξηση κατά 0,6%.
- ❑ Ο Δείκτης Τιμών Ενεργειακών Αγαθών σημείωσε αύξηση κατά 0,9%.

Ειδικότερα, στην αύξηση του Δείκτη Τιμών Παραγωγού Εγχώριας Αγοράς, κατά 1,2%, συνέβαλαν, κυρίως, οι αυξήσεις και μειώσεις των δεικτών των 2ψήφιων κλάδων (Divisions) της ταξινόμησης NACE, ως εξής:

α) Αυξήσεις 2ψήφιων κλάδων (Divisions)

Κλάδος	Αύξηση %
Παραγωγή οπτάνθρακα προϊόντων διύλισης πετρελαίου και πυρηνικών καυσίμων: Πετρέλαιο κίνησης, πετρέλαιο θέρμανσης, καύσιμα αεριοθεωμένων τύπου κηροζίνης, βενζίνη ενισχυμένη, πετρέλαιο φωτιστικό, αποστάγματα κενού, υγραέρια εμφιαλωμένα	1,8
Κατασκευή ηλεκτρικών μηχανών και συσκευών μ.α.κ.: Καλώδια και αγωγοί ηλεκτρισμού γυμνά - μονωμένα, σύρματα για τηλεπικοινωνίες (τηλεφωνία, τηλεγραφία), σύρματα περιελίξεων, καλώδια οπτικών ινών	8,8
Παραγωγή χημικών ουσιών, προϊόντων και συνθετικών ινών: Λιπάσματα σύνθετα, άλλα λιπάσματα μη αζωτούχα, λιπάσματα απλά (αζωτούχα, υπερφωσφορικά), γεωργικά φάρμακα, πρόσθετα για τσιμέντα -κονιάματα - σκυροδέματα, σαμπουάν, σαπούνια αρωματικά και κοινά, αποσκληρυντικά, αφρός - κρέμες ξυρίσματος, βαφές χειλιών - ματιών - νυχιών	4,2
Βιομηχανία τροφίμων και ποτών: Αναψυκτικά χωρίς χυμό φρούτων (προϊόντα κόλλας), παρασκευασμένες ζωοτροφές για ζώα εκτρέφόμενα σε αγροκτήματα, κρεμμύδια ξερά, αναψυκτικά με χυμό φρούτων (λεμονάδες - πορτοκαλάδες), γάλα παστεριωμένο, αλεύρι σίτου, λευκός οίνος ξηρός, γάλα συμπυκνωμένο μη σακχαρούχο (εβαπορέ), ψωμί, λοιπά σπορέλαια, οίνος μη εμφιαλωμένος, ζάχαρες και σιρόπια (γλυκόζη, φρουκτόζη, μαλτοδεξτρίνη και σιρόπια)	0,4
Εκδόσεις εκτυπώσεις και αναπαραγωγή προεγγεγραμμένων μέσων: Εφημερίδες ημερήσιες	4,5

β) Μειώσεις 2ψήφιων κλάδων (Divisions)

Κλάδος	Μείωση %
Παραγωγή κλωστοϋφαντουργικών υλών: Μη συνεχή νήματα (συνθετικά - τεχνητά), κουβέρτες, υφάσματα βαμβακερά (απλά - σύμμικτα)	0,4
Βιομηχανία ξύλου και προϊόντων από ξύλο: Ξυλεία πριστή, ραμποτέ	0,3

II. Σύγκριση Φεβρουαρίου 2008, με Φεβρουάριο 2007

Η αύξηση του Δείκτη Τιμών Παραγωγού Εγχώριας Αγοράς κατά 10,8% το μήνα Φεβρουάριο 2008, σε σύγκριση με τον αντίστοιχο δείκτη του Φεβρουαρίου 2007, προήλθε από τις παρακάτω αντίστοιχες μεταβολές των Δεικτών των Κύριων Ομάδων Βιομηχανικών Κλάδων :

- Ο Δείκτης Τιμών Ενδιάμεσων Αγαθών σημείωσε αύξηση κατά 10,6%.
- Ο Δείκτης Τιμών Κεφαλαιουχικών Αγαθών σημείωσε αύξηση κατά 3,2%.
- Ο Δείκτης Τιμών Διαρκών Καταναλωτικών Αγαθών σημείωσε αύξηση κατά 2,4%.
- Ο Δείκτης Τιμών Αναλώσιμων Καταναλωτικών Αγαθών σημείωσε αύξηση κατά 4,8%.
- Ο Δείκτης Τιμών Ενεργειακών Αγαθών σημείωσε αύξηση κατά 20,0%.

Ειδικότερα, στην αύξηση του Δείκτη Τιμών Παραγωγού Εγχώριας Αγοράς, κατά 10,8%, συνέβαλαν, κυρίως, οι αυξήσεις των δεικτών των 2ψήφιων κλάδων (Divisions) της ταξινόμησης NACE, ως εξής:

Κλάδος	Αύξηση %
Παραγωγή οπτάνθρακα προϊόντων διύλισης πετρελαίου και πυρηνικών καυσίμων: Πετρέλαιο εξωτερικής καύσης (μαζούτ), πετρέλαιο κίνησης, βενζίνη αμόλυβδη, πετρέλαιο θέρμανσης, καύσιμα αεριωθουμένων τύπου κηροζίνης, υγραέρια μη εμφιαλωμένα (προπάνιο, βουτάνιο), άσφαλτος, βενζίνη ενισχυμένη	32,0
Βιομηχανία τροφίμων και ποτών: Αλεύρι σίτου (70%,Μ,Π), παρθένο ελαιόλαδο, παρασκευασμένες ζωοτροφές για ζώα εκτρέφόμενα σε αγροκτήματα, γάλα παστεριωμένο, κρέας πουλερικών νωπό ή απλής ψύξης, αναψυκτικά χωρίς χυμό φρούτων (προϊόντα κόλλας), σογιέλαιο - ηλιέλαιο μπρούτο, ζυμαρικά, ψωμί, κρεμμύδια ξερά, άλευρα λοιπών δημητριακών, αναψυκτικά με χυμό φρούτων (λεμονάδες - πορτοκαλάδες), γιαούρτι σε κεσέδες	7,1
Παροχή ηλεκτρικού ρεύματος, φυσικού αερίου: Ηλεκτρική ενέργεια	9,4
Κατασκευή ηλεκτρικών μηχανών και συσκευών μ.α.κ.: Λοιπά καλώδια και αγωγοί ηλεκτρισμού μονωμένα - γυμνά, σύρματα για τηλεπικοινωνίες (τηλεφωνία, τηλεγραφία), σύρματα περιελίξεων, συσσωρευτές, ηλεκτροπαραγωγά ζεύγη, μετασχηματιστές, διακόπτες - ασφαλειοδιακόπτες	35,8
Παραγωγή χημικών ουσιών, προϊόντων και συνθετικών ινών: Λιπάσματα σύνθετα, άλλα λιπάσματα μη αζωτούχα, λιπάσματα απλά (αζωτούχα, υπερφωσφορικά), φάρμακα λοιπά για τον άνθρωπο, αντιβιοτικά, πολυβινύλιο χλωριούχο, χρώματα πλαστικά, σαμπουάν, γεωργικά φάρμακα, εντομοκτόνα γεωργικής χρήσεως	7,6
Παραγωγή βασικών μετάλλων: Σίδηρος μπετόν, αλουμίνιο ακατέργαστο, ράβδοι και είδη καθορισμένης μορφής από χαλκό και κράματα, σύρματα χαλκού και λοιπά σύρματα, προϊόντα συσκευασίας (τσέρκια κλπ.), χαλυβδόφυλλα επιψευδαργυρωμένα, σιδηροσωλήνες υδρεύσεως - αρδεύσεως - τεχνητής βροχής, χαλυβδόφυλλα ψυχρής ελάσεως, επίπεδα προϊόντα και άλλοι ράβδοι - μορφοχάλυβες- δοκοί	5,7
Κατασκευή άλλων προϊόντων από μη μεταλλικά ορυκτά: Τσιμέντο portland (μη λευκό), έτοιμο σκυρόδεμα, υαλικά οικιακής χρήσεως, τούβλα, τσιμεντοσωλήνες από σκυρόδεμα ή τεχνητή πέτρα, μαρμαρόπλακες, κεραμίδια, λευκό τσιμέντο portland, είδη υγιεινής από πορσελάνη	5,6

Ανάλυση μεταβολών Δείκτη Τιμών Παραγωγού Εξωτερικής Αγοράς, μηνός Φεβρουαρίου 2008.

I. Σύγκριση Φεβρουαρίου 2008, με Ιανουάριο 2008

Η αύξηση του Δείκτη Τιμών Παραγωγού Εξωτερικής Αγοράς, κατά 0,7%, το μήνα Φεβρουάριο 2008, σε σύγκριση με τον αντίστοιχο δείκτη του Ιανουαρίου 2008, οφείλεται στις μεταβολές των δεικτών των επί μέρους αγοραστικών ζωνών, δηλαδή :

- α. Στην αύξηση του Δείκτη Τιμών Παραγωγού Εξωτερικής Αγοράς της Ευρωζώνης κατά 1,1% και
- β. Στην αύξηση του Δείκτη Τιμών Παραγωγού Εξωτερικής Αγοράς εκτός Ευρωζώνης κατά 0,4%.

Ειδικότερα, η αύξηση του Δείκτη Τιμών Παραγωγού Εξωτερικής Αγοράς, κατά 0,7%, προήλθε από τις πιο κάτω αντίστοιχες μεταβολές των Δεικτών των Κύριων Ομάδων Βιομηχανικών Κλάδων:

- Ο Δείκτης Τιμών Ενδιάμεσων Αγαθών σημείωσε αύξηση κατά 1,4%.
- Ο Δείκτης Τιμών Κεφαλαιουχικών Αγαθών δε σημείωσε καμία μεταβολή.
- Ο Δείκτης Τιμών Διαρκών Καταναλωτικών Αγαθών σημείωσε αύξηση κατά 0,4%.
- Ο Δείκτης Τιμών Αναλώσιμων Καταναλωτικών Αγαθών σημείωσε αύξηση κατά 0,1%.
- Ο Δείκτης Τιμών Ενεργειακών Αγαθών σημείωσε αύξηση κατά 1,2%.

Επίσης, στην αύξηση του Δείκτη Τιμών Παραγωγού Εξωτερικής Αγοράς, κατά 0,7%, συνέβαλαν, κυρίως, οι αυξήσεις και μειώσεις των δεικτών των 2ψήφιων κλάδων (Divisions) της ταξινόμησης NACE, ως εξής:

α) Αυξήσεις 2ψήφιων κλάδων (Divisions)

Κλάδος	Αύξηση %
Παραγωγή βασικών μετάλλων: Σωλήνες από χαλκό, σιδηρονικέλιο, ράβδοι και είδη καθορισμένης μορφής από χαλκό, πλάκες - φύλλα - ταινίες από χαλκό, αργίλιο ακατέργαστο, ράβδοι και είδη καθορισμένης μορφής από αργίλιο (προφίλ αλουμινίου), οξειδίο του αργιλίου, σωλήνες από σίδηρο ή χάλυβα	2,7
Παραγωγή οπτάνθρακα προϊόντων διύλισης πετρελαίου και πυρηνικών καυσίμων: Ελαφρά λάδια και ελαφρό πετρέλαιο, πετρέλαιο εσωτερικής καύσης, βενζίνη, λάδια λιπαντικά, κηροζίνη (καύσιμο αεριοθωμένων), άσφαλτος από πετρέλαιο	1,2
Κατασκευή ηλεκτρικών μηχανών και συσκευών μ.α.κ.: Ηλεκτρικοί αγωγοί	5,3
Βιομηχανία τροφίμων και ποτών: Κρασιά, καρκινοειδή και μαλάκια κατεψυγμένα - παρασκευασμένα - αλατισμένα, λαχανικά διατηρημένα (ελιές - γλυκοπιπεριές) με ξύδι ή οξικό οξύ, λαχανικά και μείγματα λαχανικών, φέτα, ψάρια κατεψυγμένα - αποξηραμένα - αλατισμένα - σε άλμη, άλλα ελαιόλαδα, μαρμελάδες - ζελέδες - γλυκά κουταλιού	0,4
Παραγωγή χημικών ουσιών, προϊόντων και συνθετικών ινών: Καλλυντικά, αιθέρες και τα παράγωγά τους, πολυαιθυλένιο, λοσιόν, πολυχλωριούχο βινύλιο	0,2

β) Μειώσεις 2ψήφιων κλάδων (Divisions)

Κλάδος	Μείωση %
Κατασκευή ειδών ένδυσης - Γουναρικών: Είδη ένδυσης από γουνόδερμα	0,4
Κατασκευή μεταλλικών προϊόντων με εξαίρεση τα μηχανήματα και τα είδη εξοπλισμού: Βαρέλια - μπιτόνια - κουτιά και παρόμοια δοχεία συσκευασίας, νεροχύτες και νιπτήρες από ανοξείδωτο χάλυβα	0,3

II. Σύγκριση Φεβρουαρίου 2008, με Φεβρουάριο 2007

Η αύξηση του Δείκτη Τιμών Παραγωγού Εξωτερικής Αγοράς κατά 7,1%, το μήνα Φεβρουάριο 2008, σε σύγκριση με τον αντίστοιχο δείκτη του Φεβρουαρίου 2007, οφείλεται στις μεταβολές των δεικτών των επί μέρους αγοραστικών ζωνών, δηλαδή :

- α. Στην αύξηση του Δείκτη Τιμών Παραγωγού Εξωτερικής Αγοράς της Ευρωζώνης κατά 5,0% και
- β. Στην αύξηση του Δείκτη Τιμών Παραγωγού Εξωτερικής Αγοράς εκτός Ευρωζώνης κατά 8,9%.

Ειδικότερα, η αύξηση του Δείκτη Τιμών Παραγωγού Εξωτερικής Αγοράς κατά 7,1%, προήλθε από τις πιο κάτω αντίστοιχες μεταβολές των Δεικτών των Κύριων Ομάδων Βιομηχανικών Κλάδων:

- Ο Δείκτης Τιμών Ενδιάμεσων Αγαθών σημείωσε αύξηση κατά 5,1%.
- Ο Δείκτης Τιμών Κεφαλαιουχικών Αγαθών σημείωσε αύξηση κατά 0,9%.
- Ο Δείκτης Τιμών Διαρκών Καταναλωτικών Αγαθών σημείωσε αύξηση κατά 2,0%.
- Ο Δείκτης Τιμών Αναλώσιμων Καταναλωτικών Αγαθών σημείωσε αύξηση κατά 1,7%.
- Ο Δείκτης Τιμών Ενεργειακών Αγαθών σημείωσε αύξηση κατά 25,7%.

Επίσης, στην αύξηση του Δείκτη Τιμών Παραγωγού Εξωτερικής Αγοράς, κατά 7,1%, συνέβαλαν, κυρίως, οι αυξήσεις και μειώσεις των δεικτών των 2ψήφιων κλάδων (Divisions) της ταξινόμησης NACE, ως εξής:

α) Αυξήσεις 2ψήφιων κλάδων (Divisions)

Κλάδος	Αύξηση %
Παραγωγή οπτάνθρακα προϊόντων διύλισης πετρελαίου και πυρηνικών καυσίμων: Πετρέλαιο εξωτερικής καύσης, κηροζίνη (καύσιμο αεριωθουμένων), ελαφρά λάδια και ελαφρό πετρέλαιο, πετρέλαιο εσωτερικής καύσης, βενζίνη, βουτάνιο - προπάνιο υγροποιημένα, λάδια λιπαντικά, άσφαλτος από πετρέλαιο	25,7
Βιομηχανία τροφίμων και ποτών: Κομπόστες, αλεύρι, κρασιά, ελιές διατηρημένες (χωρίς ξύδι), άλλα ελαιόλαδα, ντομάτες παρασκευασμένες ή διατηρημένες - τοματοπολτός, σταφίδα μαύρη κορινθιακή, σταφίδα σουλτανίνα, καρκινοειδή και μαλάκια κατεψυγμένα - παρασκευασμένα - αλατισμένα, ρύζι αποφλοιωμένο ή αλεσμένο, λαχανικά και μείγματα λαχανικών, χυμοί φρούτων και λαχανικών	5,8
Παραγωγή βασικών μετάλλων: Σωλήνες από χαλκό, αργίλιο ακατέργαστο, σιδηρονικέλιο, ράβδοι και είδη καθορισμένης μορφής από χαλκό, πλάκες - φύλλα - ταινίες από χαλκό, οξειδίο του αργιλίου, σωλήνες από σίδηρο ή χάλυβα, λεπτά φύλλα από αργίλιο	4,8
Κατασκευή ηλεκτρικών μηχανών και συσκευών μ.α.κ.: Ηλεκτρικοί αγωγοί, μέρη συσκευών διανομής ή ελέγχου ηλεκτρικού ρεύματος	13,0
Παραγωγή χημικών ουσιών, προϊόντων και συνθετικών ινών: Αιθέρες και τα παράγωγά τους, άνθρακες και φυσικές ορυκτές ύλες ενεργοποιημένες, διοξείδιο του μαγγανίου, καλλυντικά, χρωστικά, παράγωγα υδρογονανθράκων, πολυχλωριούχο βινύλιο	2,5

β) Μειώσεις 2ψήφιων κλάδων (Divisions)

Κλάδος	Μείωση %
Παραγωγή προϊόντων καπνού: Τσιγάρα	3,7
Βιομηχανία Δέρματος - Δερματίνων ειδών: Δέρματα	5,0

Πίνακας 1

ΔΕΙΚΤΗΣ ΤΙΜΩΝ ΠΑΡΑΓΩΓΟΥ ΣΤΗ ΒΙΟΜΗΧΑΝΙΑ

I. Μηνιαίες μεταβολές Γενικού Δείκτη Τιμών Παραγωγού (Συνόλου Αγοράς) και Δεικτών Κύριων Ομάδων Βιομηχανικών Κλάδων.

(Έτος βάσης 2000=100,0)

Κωδικός	Σύνολο Αγοράς-Κύριες Ομάδες Βιομηχανικών Κλάδων	2008		Μεταβολή %	2007		Μεταβολή %	2006		Μεταβολή %
		Φεβρουάριος	Ιανουάριος		Φεβρουάριος	Ιανουάριος		Φεβρουάριος	Ιανουάριος	
0020	Γενικός Δείκτης (Συνόλου Αγοράς)	134,5	133,1	1,1	122,5	121,6	0,7	122,2	121,7	0,4
0040	Ενδιάμεσα Αγαθά	133,9	131,2	2,0	123,0	122,5	0,4	116,1	115,1	0,9
0050	Κεφαλαιουχικά Αγαθά	115,9	115,7	0,1	113,3	112,5	0,7	109,2	109,6	-0,3
0060	Διαρκή Καταναλωτικά Αγαθά	118,6	118,3	0,2	116,0	115,3	0,6	112,3	111,6	0,6
0070	Αναλώσιμα Καταναλωτικά Αγαθά	125,8	125,2	0,5	121,1	121,4	-0,3	123,8	123,7	0,1
0090	Ενεργειακά Αγαθά	153,1	151,6	1,0	126,5	123,4	2,5	130,3	129,7	0,5

II. Ετήσιες μεταβολές Γενικού Δείκτη Τιμών Παραγωγού (Συνόλου Αγοράς) και Δεικτών Κύριων Ομάδων Βιομηχανικών Κλάδων.

(Έτος βάσης 2000=100,0)

Κωδικός	Σύνολο Αγοράς-Κύριες Ομάδες Βιομηχανικών Κλάδων	Φεβρουάριος		Μεταβολή %	Φεβρουάριος		Μεταβολή %	Φεβρουάριος		Μεταβολή %
		2008	2007		2007	2006		2006	2005	
0020	Γενικός Δείκτης (Συνόλου Αγοράς)	134,5	122,5	9,8	122,5	122,2	0,2	122,2	112,3	8,9
0040	Ενδιάμεσα Αγαθά	133,9	123,0	8,9	123,0	116,1	5,9	116,1	110,9	4,7
0050	Κεφαλαιουχικά Αγαθά	115,9	113,3	2,3	113,3	109,2	3,7	109,2	108,0	1,2
0060	Διαρκή Καταναλωτικά Αγαθά	118,6	116,0	2,3	116,0	112,3	3,2	112,3	109,2	2,9
0070	Αναλώσιμα Καταναλωτικά Αγαθά	125,8	121,1	3,9	121,1	123,8	-2,2	123,8	115,9	6,8
0090	Ενεργειακά Αγαθά	153,1	126,5	21,0	126,5	130,3	-3,0	130,3	109,6	18,9

Σημείωση: 1. Οι δείκτες υπολογίζονται με άπειρα δεκαδικά ψηφία και δημοσιεύονται με στρογγυλοποίηση ενός δεκαδικού ψηφίου.
2. Οι ποσοστιαίες μεταβολές υπολογίζονται βάσει δεικτών με πέντε δεκαδικά ψηφία και δημοσιεύονται με στρογγυλοποίηση ενός δεκαδικού ψηφίου.

Πίνακας 2

ΔΕΙΚΤΗΣ ΤΙΜΩΝ ΠΑΡΑΓΩΓΟΥ ΕΓΧΩΡΙΑΣ ΑΓΟΡΑΣ

I. Μηνιαίες μεταβολές Δείκτη Τιμών Παραγωγού Εγχώριας Αγοράς και Δεικτών Κύριων Ομάδων Βιομηχανικών Κλάδων.

('Ετος βάσης 2000=100,0)

Κωδικοί	Εγχώρια Αγορά - Κύριες Ομάδες Βιομηχανικών Κλάδων	2008		Μεταβολή %	2007		Μεταβολή %	2006		Μεταβολή %
		Φεβρουάριος	Ιανουάριος		Φεβρουάριος	Ιανουάριος		Φεβρουάριος	Ιανουάριος	
0020	Γενικός Δείκτης Εγχώριας Αγοράς	139,8	138,2	1,2	126,1	125,4	0,6	125,4	124,9	0,5
0040	Ενδιάμεσα Αγαθά	143,2	139,9	2,3	129,4	129,3	0,1	121,5	120,4	0,9
0050	Κεφαλαιουχικά Αγαθά	122,3	122,0	0,2	118,5	117,1	1,2	112,7	113,5	-0,7
0060	Διαρκή Καταναλωτικά Αγαθά	123,5	123,3	0,1	120,6	119,5	0,9	115,1	114,2	0,9
0070	Αναλώσιμα Καταναλωτικά Αγαθά	131,8	131,0	0,6	125,7	126,1	-0,3	129,2	129,1	0,1
0090	Ενεργειακά Αγαθά	150,0	148,6	0,9	125,0	122,6	2,0	126,8	126,0	0,6

II. Ετήσιες μεταβολές Δείκτη Τιμών Παραγωγού Εγχώριας Αγοράς και Δεικτών Κύριων Ομάδων Βιομηχανικών Κλάδων.

('Ετος βάσης 2000=100,0)

Κωδικοί	Εγχώρια Αγορά - Κύριες Ομάδες Βιομηχανικών Κλάδων	Φεβρουάριος		Μεταβολή %	Φεβρουάριος		Μεταβολή %	Φεβρουάριος		Μεταβολή %
		2008	2007		2007	2006		2006	2005	
0020	Γενικός Δείκτης Εγχώριας Αγοράς	139,8	126,1	10,8	126,1	125,4	0,6	125,4	114,5	9,5
0040	Ενδιάμεσα Αγαθά	143,2	129,4	10,6	129,4	121,5	6,6	121,5	115,7	5,0
0050	Κεφαλαιουχικά Αγαθά	122,3	118,5	3,2	118,5	112,7	5,1	112,7	111,1	1,4
0060	Διαρκή Καταναλωτικά Αγαθά	123,5	120,6	2,4	120,6	115,1	4,7	115,1	110,9	3,8
0070	Αναλώσιμα Καταναλωτικά Αγαθά	131,8	125,7	4,8	125,7	129,2	-2,7	129,2	118,6	8,9
0090	Ενεργειακά Αγαθά	150,0	125,0	20,0	125,0	126,8	-1,4	126,8	109,1	16,2

Σημείωση: 1. Οι δείκτες υπολογίζονται με άπειρα δεκαδικά ψηφία και δημοσιεύονται με στρογγυλοποίηση ενός δεκαδικού ψηφίου.
2. Οι ποσοστιαίες μεταβολές υπολογίζονται βάσει δεικτών με πέντε δεκαδικά ψηφία και δημοσιεύονται με στρογγυλοποίηση ενός δεκαδικού ψηφίου.

Πίνακας 3

ΔΕΙΚΤΗΣ ΤΙΜΩΝ ΠΑΡΑΓΩΓΟΥ ΕΞΩΤΕΡΙΚΗΣ ΑΓΟΡΑΣ

I. Μηνιαίες μεταβολές Δείκτη Τιμών Παραγωγού Εξωτερικής Αγοράς και Δεικτών Κύριων Ομάδων Βιομηχανικών Κλάδων.

('Ετος βάσης 2000=100,0)

Κωδικοί	Εξωτερική Αγορά - Κύριες Ομάδες Βιομηχανικών Κλάδων	2008		Μεταβολή %	2007		Μεταβολή %	2006		Μεταβολή %
		Φεβρουάριος	Ιανουάριος		Φεβρουάριος	Ιανουάριος		Φεβρουάριος	Ιανουάριος	
0020	Γενικός Δείκτης Εξωτερικής Αγοράς	122,0	121,1	0,7	113,9	112,7	1,0	114,6	114,2	0,4
0040	Ενδιάμεσα Αγαθά	116,7	115,1	1,4	111,0	109,9	1,0	106,3	105,3	0,9
0050	Κεφαλαιουχικά Αγαθά	107,4	107,4	0,0	106,4	106,4	0,0	104,6	104,4	0,2
0060	Διαρκή Καταναλωτικά Αγαθά	110,8	110,3	0,4	108,6	108,6	0,1	107,9	107,6	0,3
0070	Αναλώσιμα Καταναλωτικά Αγαθά	112,7	112,6	0,1	110,8	111,1	-0,3	112,0	111,8	0,2
0090	Ενεργειακά Αγαθά	167,6	165,6	1,2	133,3	127,4	4,6	146,8	147,0	-0,1

II. Ετήσιες μεταβολές Δείκτη Τιμών Παραγωγού Εξωτερικής Αγοράς και Δεικτών Κύριων Ομάδων Βιομηχανικών Κλάδων.

('Ετος βάσης 2000=100,0)

Κωδικοί	Εξωτερική Αγορά - Κύριες Ομάδες Βιομηχανικών Κλάδων	Φεβρουάριος		Μεταβολή %	Φεβρουάριος		Μεταβολή %	Φεβρουάριος		Μεταβολή %
		2008	2007		2007	2006		2006	2005	
0020	Γενικός Δείκτης Εξωτερικής Αγοράς	122,0	113,9	7,1	113,9	114,6	-0,6	114,6	106,9	7,2
0040	Ενδιάμεσα Αγαθά	116,7	111,0	5,1	111,0	106,3	4,5	106,3	102,0	4,2
0050	Κεφαλαιουχικά Αγαθά	107,4	106,4	0,9	106,4	104,6	1,7	104,6	103,8	0,7
0060	Διαρκή Καταναλωτικά Αγαθά	110,8	108,6	2,0	108,6	107,9	0,7	107,9	106,6	1,2
0070	Αναλώσιμα Καταναλωτικά Αγαθά	112,7	110,8	1,7	110,8	112,0	-1,0	112,0	110,0	1,8
0090	Ενεργειακά Αγαθά	167,6	133,3	25,7	133,3	146,8	-9,2	146,8	111,8	31,3

Σημείωση: 1. Οι δείκτες υπολογίζονται με άπειρα δεκαδικά ψηφία και δημοσιεύονται με στρογγυλοποίηση ενός δεκαδικού ψηφίου.
2. Οι ποσοστιαίες μεταβολές υπολογίζονται βάσει δεικτών με πέντε δεκαδικά ψηφία και δημοσιεύονται με στρογγυλοποίηση ενός δεκαδικού ψηφίου.

Πίνακας 4

ΔΕΙΚΤΗΣ ΤΙΜΩΝ ΠΑΡΑΓΩΓΟΥ ΕΞΩΤΕΡΙΚΗΣ ΑΓΟΡΑΣ ΣΕ ΧΩΡΕΣ ΕΥΡΩΖΩΝΗΣ

I. Μηνιαίες μεταβολές Δείκτη Τιμών Παραγωγού Εξωτερικής Αγοράς και Δεικτών Κύριων Ομάδων Βιομηχανικών Κλάδων, σε Χώρες Ευρωζώνης.

(Έτος βάσης 2000=100,0)

Κωδικοί	Εξωτερική Αγορά σε Χώρες Ευρωζώνης - Κύριες Ομάδες Βιομηχανικών Κλάδων	2008		Μεταβολή %	2007		Μεταβολή %
		Φεβρουάριος	Ιανουάριος		Φεβρουάριος	Ιανουάριος	
0020	Γενικός Δείκτης	117,2	115,9	1,1	111,5	111,2	0,3
0040	Ενδιάμεσα Αγαθά	118,3	116,3	1,7	112,7	111,4	1,1
0050	Κεφαλαιουχικά Αγαθά	100,8	100,9	-0,2	100,4	100,4	0,0
0060	Διαρκή Καταναλωτικά Αγαθά	110,0	109,9	0,1	108,2	108,1	0,1
0070	Αναλώσιμα Καταναλωτικά Αγαθά	111,9	111,5	0,4	108,9	109,6	-0,6
0090	Ενεργειακά Αγαθά	182,4	175,5	4,0	141,2	136,3	3,5

II. Ετήσιες μεταβολές Δείκτη Τιμών Παραγωγού Εξωτερικής Αγοράς και Δεικτών Κύριων Ομάδων Βιομηχανικών Κλάδων, σε Χώρες Ευρωζώνης.

(Έτος βάσης 2000=100,0)

Κωδικοί	Εξωτερική Αγορά σε Χώρες Ευρωζώνης - Κύριες Ομάδες Βιομηχανικών Κλάδων	Φεβρουάριος		Μεταβολή %	Φεβρουάριος		Μεταβολή %
		2008	2007		2007	2006	
0020	Γενικός Δείκτης	117,2	111,5	5,0	111,5	111,8	-0,2
0040	Ενδιάμεσα Αγαθά	118,3	112,7	5,0	112,7	106,7	5,6
0050	Κεφαλαιουχικά Αγαθά	100,8	100,4	0,4	100,4	98,3	2,1
0060	Διαρκή Καταναλωτικά Αγαθά	110,0	108,2	1,6	108,2	107,2	0,9
0070	Αναλώσιμα Καταναλωτικά Αγαθά	111,9	108,9	2,7	108,9	112,3	-3,0
0090	Ενεργειακά Αγαθά	182,4	141,2	29,2	141,2	158,4	-10,9

Σημείωση: 1. Οι δείκτες υπολογίζονται με άπειρα δεκαδικά ψηφία και δημοσιεύονται με στρογγυλοποίηση ενός δεκαδικού ψηφίου.
2. Οι ποσοστιαίες μεταβολές υπολογίζονται βάσει δεικτών με πέντε δεκαδικά ψηφία και δημοσιεύονται με στρογγυλοποίηση ενός δεκαδικού ψηφίου.

Πίνακας 5

ΔΕΙΚΤΗΣ ΤΙΜΩΝ ΠΑΡΑΓΩΓΟΥ ΕΞΩΤΕΡΙΚΗΣ ΑΓΟΡΑΣ ΣΕ ΧΩΡΕΣ ΕΚΤΟΣ ΕΥΡΩΖΩΝΗΣ

I. Μηνιαίες μεταβολές Δείκτη Τιμών Παραγωγού Εξωτερικής Αγοράς και Δεικτών Κύριων Ομάδων Βιομηχανικών Κλάδων, σε Χώρες εκτός Ευρωζώνης.

(Έτος βάσης 2000=100,0)

Κωδικοί	Εξωτερική Αγορά σε Χώρες εκτός Ευρωζώνης - Κύριες Ομάδες Βιομηχανικών Κλάδων	2008		Μεταβολή %	2007		Μεταβολή %
		Φεβρουάριος	Ιανουάριος		Φεβρουάριος	Ιανουάριος	
0020	Γενικός Δείκτης	126,3	125,8	0,4	116,1	114,1	1,7
0040	Ενδιάμεσα Αγαθά	115,0	113,9	1,0	109,4	108,4	0,9
0050	Κεφαλαιουχικά Αγαθά	108,9	108,8	0,1	107,7	107,7	0,0
0060	Διαρκή Καταναλωτικά Αγαθά	112,0	110,9	0,9	109,3	109,3	0,0
0070	Αναλώσιμα Καταναλωτικά Αγαθά	114,0	114,6	-0,5	114,0	113,6	0,3
0090	Ενεργειακά Αγαθά	165,0	163,9	0,7	131,9	125,9	4,8

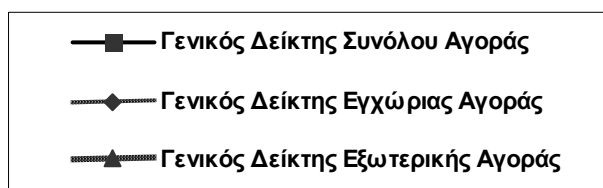
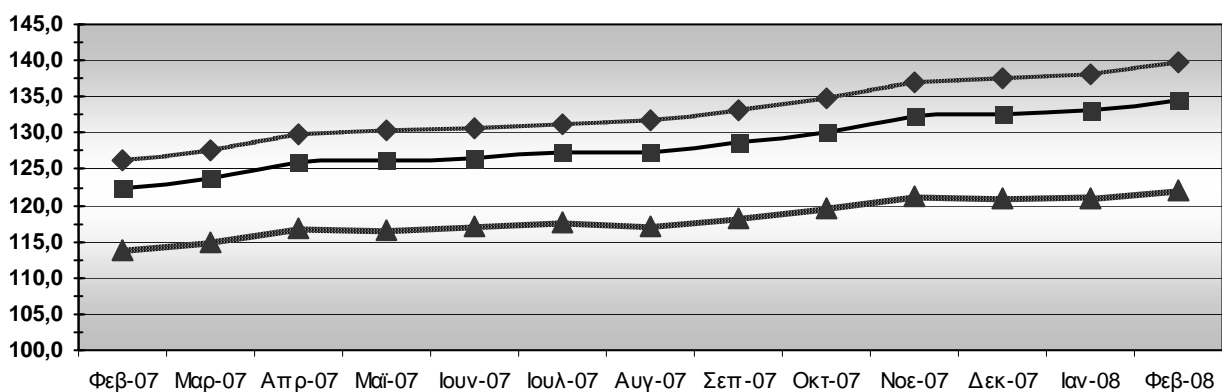
II. Ετήσιες μεταβολές Δείκτη Τιμών Παραγωγού Εξωτερικής Αγοράς και Δεικτών Κύριων Ομάδων Βιομηχανικών Κλάδων, σε Χώρες εκτός Ευρωζώνης.

(Έτος βάσης 2000=100,0)

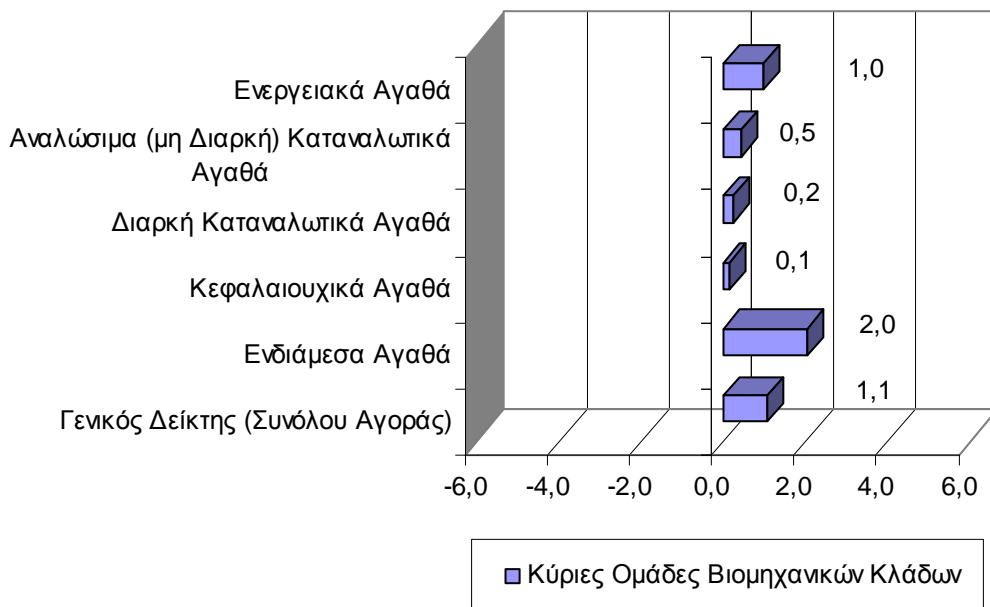
Κωδικοί	Εξωτερική Αγορά σε Χώρες εκτός Ευρωζώνης - Κύριες Ομάδες Βιομηχανικών Κλάδων	Φεβρουάριος		Μεταβολή %	Φεβρουάριος		Μεταβολή %
		2008	2007		2007	2006	
0020	Γενικός Δείκτης	126,3	116,1	8,9	116,1	117,1	-0,9
0040	Ενδιάμεσα Αγαθά	115,0	109,4	5,2	109,4	105,8	3,4
0050	Κεφαλαιουχικά Αγαθά	108,9	107,7	1,0	107,7	106,0	1,7
0060	Διαρκή Καταναλωτικά Αγαθά	112,0	109,3	2,5	109,3	108,8	0,4
0070	Αναλώσιμα Καταναλωτικά Αγαθά	114,0	114,0	0,1	114,0	111,4	2,3
0090	Ενεργειακά Αγαθά	165,0	131,9	25,1	131,9	144,8	-8,9

Σημείωση: 1. Οι δείκτες υπολογίζονται με άπειρα δεκαδικά ψηφία και δημοσιεύονται με στρογγυλοποίηση ενός δεκαδικού ψηφίου.
2. Οι ποσοστιαίες μεταβολές υπολογίζονται βάσει δεικτών με πέντε δεκαδικά ψηφία και δημοσιεύονται με στρογγυλοποίηση ενός δεκαδικού ψηφίου.

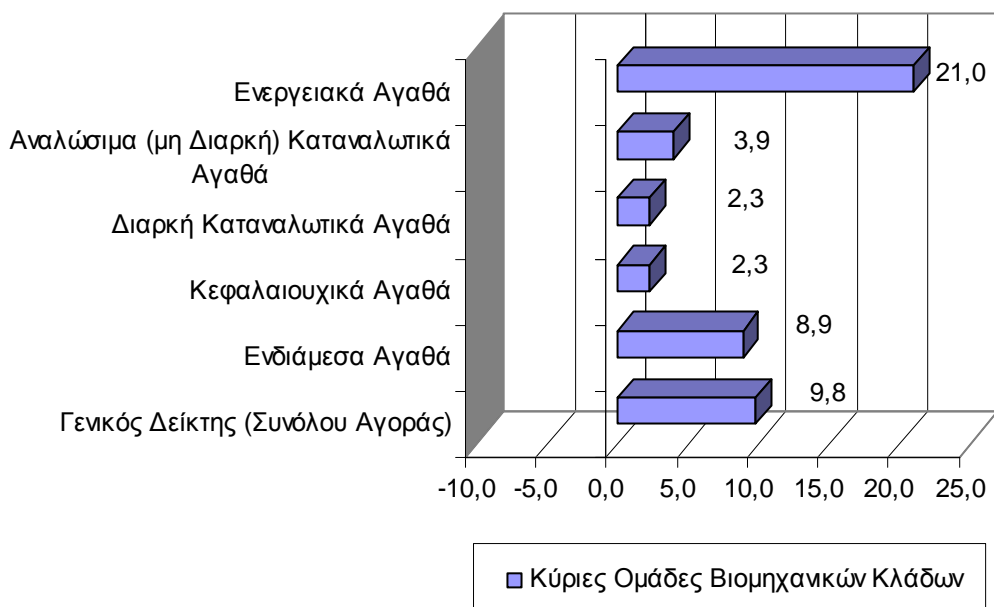
**Εξέλιξη Δείκτη Τιμών Παραγωγού στη Βιομηχανία, Συνόλου, Εγχώριας και
Εξωτερικής Αγοράς
(2000=100,0)**



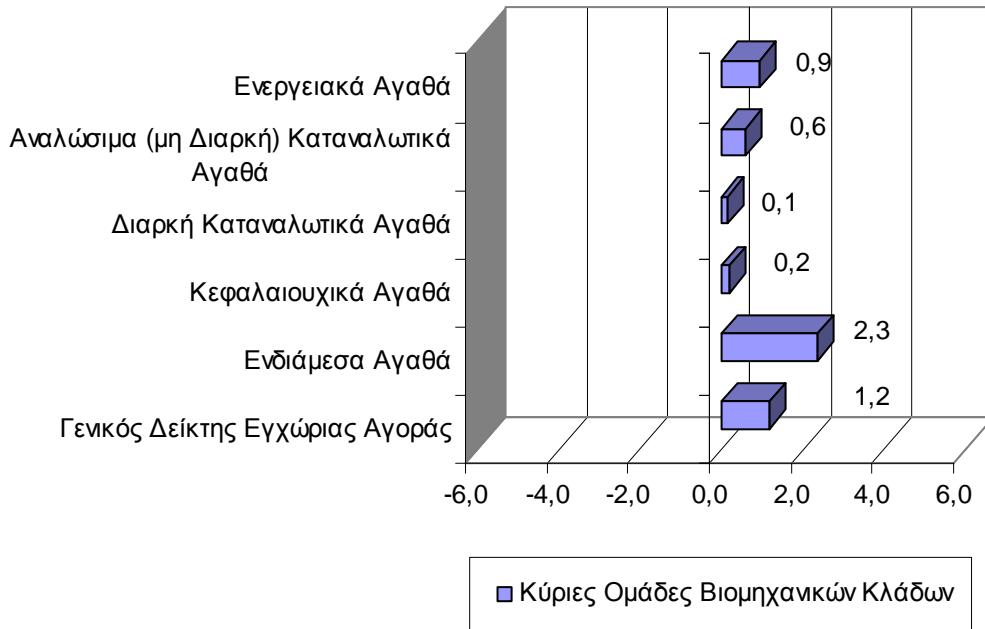
**Μηνιαίες μεταβολές του Δείκτη Τιμών Παραγωγού στη Βιομηχανία
(Σύνολο Αγοράς) και των Κύριων Ομάδων Βιομηχανικών Κλάδων
Φεβρουάριος 2008 - Ιανουάριος 2008
(2000=100,0)**



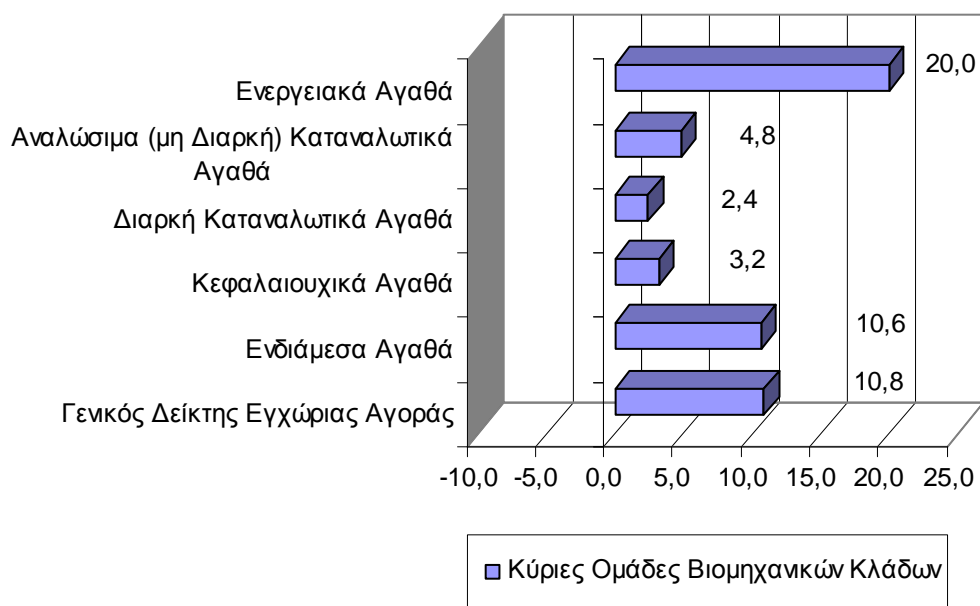
**Ετήσιες μεταβολές του Δείκτη Τιμών Παραγωγού στη Βιομηχανία
(Σύνολο Αγοράς) και των Κύριων Ομάδων Βιομηχανικών Κλάδων
Φεβρουάριος 2008 - Φεβρουάριος 2007
(2000=100,0)**



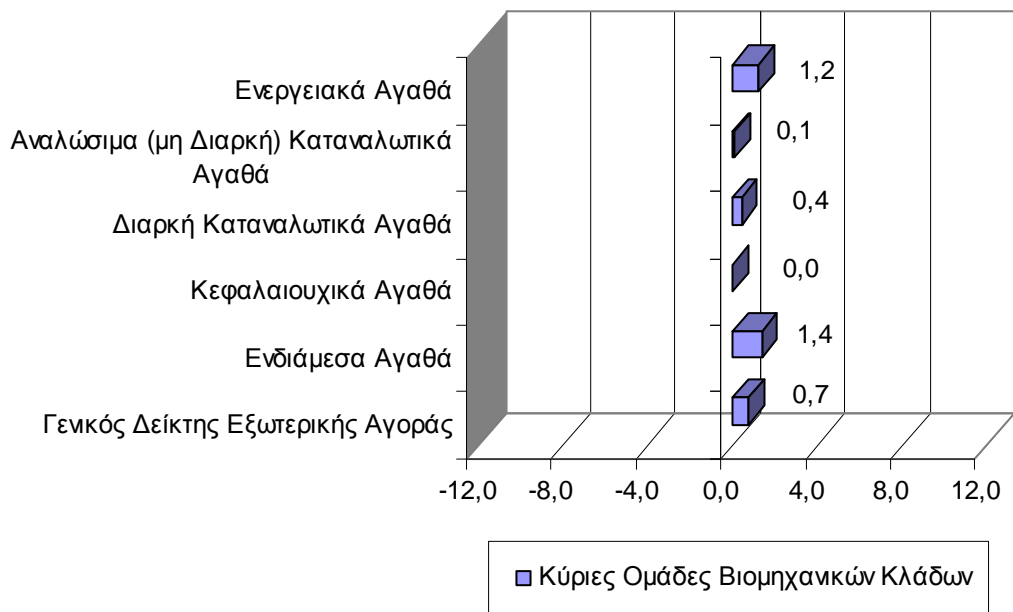
**Μηνιαίες μεταβολές του Δείκτη Τιμών Παραγωγού στη Βιομηχανία
(Εγχώριας Αγοράς) και των Κύριων Ομάδων Βιομηχανικών Κλάδων
Φεβρουάριος 2008 - Ιανουάριος 2008
(2000=100,0)**



**Ετήσιες μεταβολές του Δείκτη Τιμών Παραγωγού στη Βιομηχανία
(Εγχώριας Αγοράς) και των
Κύριων Ομάδων Βιομηχανικών Κλάδων
Φεβρουάριος 2008 - Φεβρουάριος 2007
(2000=100,0)**



**Μηνιαίες μεταβολές του Δείκτη Τιμών Παραγωγού στη Βιομηχανία
(Εξωτερικής Αγοράς) και των Κύριων Ομάδων Βιομηχανικών Κλάδων
Φεβρουάριος 2008 - Ιανουάριος 2008
(2000=100,0)**



**Ετήσιες μεταβολές του Δείκτη Τιμών Παραγωγού στη Βιομηχανία
(Εξωτερικής Αγοράς) και των Κύριων Ομάδων Βιομηχανικών Κλάδων
Φεβρουάριος 2008 - Φεβρουάριος 2007
(2000=100,0)**

