



ΕΛΛΗΝΙΚΗ ΔΗΜΟΚΡΑΤΙΑ

ΥΠΟΥΡΓΕΙΟ ΟΙΚΟΝΟΜΙΑΣ & ΟΙΚΟΝΟΜΙΚΩΝ



**ΓΕΝΙΚΗ ΓΡΑΜΜΑΤΕΙΑ
ΕΘΝΙΚΗΣ ΣΤΑΤΙΣΤΙΚΗΣ ΥΠΗΡΕΣΙΑΣ
ΤΗΣ ΕΛΛΑΔΟΣ**

Πειραιάς, 29 Σεπτεμβρίου 2008

Δ Ε Λ Τ Ι Ο Τ Υ Π Ο Υ

ΔΕΙΚΤΗΣ ΤΙΜΩΝ ΠΑΡΑΓΩΓΟΥ ΣΤΗ ΒΙΟΜΗΧΑΝΙΑ ^{1,2}

ΑΥΓΟΥΣΤΟΣ 2008

Η Γενική Γραμματεία Εθνικής Στατιστικής Υπηρεσίας της Ελλάδος ανακοινώνει ότι, η εξέλιξη του Δείκτη Τιμών Παραγωγού στη Βιομηχανία, με βάση το έτος 2000=100,0, για το μήνα Αύγουστο 2008, έχει ως ακολούθως:

Ο **Γενικός Δείκτης Τιμών Παραγωγού** (σύνολο Εγχώριας και Εξωτερικής Αγοράς) του μηνός **Αυγούστου 2008**, σε σύγκριση με τον αντίστοιχο δείκτη του **Αυγούστου 2007**, σημείωσε **αύξηση 11,2%**, έναντι αυξήσεων 1,2% και 6,7% που είχαν σημειωθεί κατά τις αντίστοιχες συγκρίσεις των δεικτών των ετών 2007 προς 2006 και 2006 προς 2005. (Πίνακας 1.11)

Ο **Γενικός Δείκτης** κατά το μήνα **Αύγουστο 2008**, σε σύγκριση με το δείκτη του **Ιουλίου 2008**, σημείωσε **μείωση 1,3%**, έναντι αυξήσεων 0,1% και 0,4%, που είχαν σημειωθεί, κατά τις αντίστοιχες συγκρίσεις των δεικτών των ετών 2007 και 2006. (Πίνακας 1.1)

Ο μέσος Δείκτης του δωδεκαμήνου **Σεπτεμβρίου 2007 – Αυγούστου 2008**, σε σύγκριση προς τον ίδιο δείκτη του δωδεκαμήνου **Σεπτεμβρίου 2006 – Αυγούστου 2007**, παρουσίασε **αύξηση 9,2%**, έναντι αυξήσεων 1,6% και 7,6%, που σημειώθηκαν κατά τα αντίστοιχα προηγούμενα δωδεκάμηνα.

¹ Ο καταρτιζόμενος, μέχρι το Δεκέμβριο 2004, Δείκτης Τιμών Χονδρικής Τελικών Προϊόντων καταργήθηκε, αφού προηγήθηκε η απαραίτητη ενημέρωση των χρηστών, και αντικαταστάθηκε, από τον Ιανουάριο 2005, από το Δείκτη Τιμών Παραγωγού στη Βιομηχανία, ο οποίος συντίθεται από δύο επιμέρους δείκτες: το Δείκτη Εγχώριας Αγοράς και το Δείκτη Εξωτερικής Αγοράς, με διάκριση της τελευταίας, από το έτος 2004, σε χώρες Ευρωζώνης και σε χώρες εκτός Ευρωζώνης.

² Η αναθεώρηση του Δείκτη Τιμών Παραγωγού στη Βιομηχανία, με βάση το έτος 2000 = 100,0, βασίστηκε στα αποτελέσματα της ετήσιας έρευνας παραγωγής και πωλήσεων βιομηχανικών προϊόντων (PRODCOM), της ετήσιας έρευνας ορυχείων (μεταλλείων - λατομείων) και της ετήσιας έρευνας εξωτερικού εμπορίου, του έτους 2000, οι οποίες διενεργούνται από την ΕΣΥΕ. Η αναθεώρηση αυτή έγινε στο πλαίσιο των απαιτήσεων του Κανονισμού (ΕΚ) του Συμβουλίου 1165 / 98, "περί βραχυπρόθεσμων στατιστικών" και του τροποποιητικού Κανονισμού 1158 / 05

Περισσότερες πληροφορίες για την εν λόγω αναθεώρηση περιέχονται σε σχετικό ενημερωτικό σημείωμα.

Αρμόδιος : Γεώργιος Ζιούπος
e-mail : evivlahokosta@statistics.gr
Τηλέφωνο : 210 48 52 126
Fax : 210 48 52 714

Ανάλυση μεταβολών Δείκτη Τιμών Παραγωγού Συνόλου Αγοράς, μηνός Αυγούστου 2008.

I. Σύγκριση Αυγούστου 2008, με Ιούλιο 2008

Η μείωση του Γενικού Δείκτη Τιμών Παραγωγού κατά 1,3%, το μήνα **Αύγουστο 2008**, σε σύγκριση με τον αντίστοιχο δείκτη του **Ιουλίου 2008**, οφείλεται στις μεταβολές των δεικτών των επιμέρους αγορών, δηλαδή:

- α. Στη μείωση του Δείκτη Τιμών Παραγωγού Εγχώριας Αγοράς κατά 1,2% και
- β. Στη μείωση του Δείκτη Τιμών Παραγωγού Εξωτερικής Αγοράς κατά 1,6%.

Ειδικότερα, οι μεταβολές των Δεικτών των Κύριων Ομάδων Βιομηχανικών Κλάδων που επέδρασαν στη μείωση του Γενικού Δείκτη, κατά 1,3%, είχαν ως εξής:

- ❑ Ο Δείκτης Τιμών Ενδιάμεσων Αγαθών σημείωσε αύξηση κατά 0,3%.
- ❑ Ο Δείκτης Τιμών Κεφαλαιουχικών Αγαθών σημείωσε αύξηση κατά 0,2%.
- ❑ Ο Δείκτης Τιμών Διαρκών Καταναλωτικών Αγαθών δε σημείωσε καμία μεταβολή.
- ❑ Ο Δείκτης Τιμών Αναλώσιμων Καταναλωτικών Αγαθών σημείωσε μείωση κατά 0,1%.
- ❑ Ο Δείκτης Τιμών Ενεργειακών Αγαθών σημείωσε μείωση κατά 4,1%.

II. Σύγκριση Αυγούστου 2008, με Αύγουστο 2007

Η αύξηση του Γενικού Δείκτη Τιμών Παραγωγού κατά 11,2% , το μήνα **Αύγουστο 2008**, σε σύγκριση με τον αντίστοιχο δείκτη του **Αυγούστου 2007**, οφείλεται στις μεταβολές των δεικτών των επιμέρους αγορών, δηλαδή:

- α. Στην αύξηση του Δείκτη Τιμών Παραγωγού Εγχώριας Αγοράς κατά 12,0% και
- β. Στην αύξηση του Δείκτη Τιμών Παραγωγού Εξωτερικής Αγοράς κατά 8,9%.

Ειδικότερα, οι μεταβολές των Δεικτών των Κύριων Ομάδων Βιομηχανικών Κλάδων που επέδρασαν στην αύξηση του Γενικού Δείκτη, κατά 11,2%, είχαν ως εξής:

- ❑ Ο Δείκτης Τιμών Ενδιάμεσων Αγαθών σημείωσε αύξηση κατά 9,2%.
- ❑ Ο Δείκτης Τιμών Κεφαλαιουχικών Αγαθών σημείωσε αύξηση κατά 3,0%.
- ❑ Ο Δείκτης Τιμών Διαρκών Καταναλωτικών Αγαθών σημείωσε αύξηση κατά 3,2%.
- ❑ Ο Δείκτης Τιμών Αναλώσιμων Καταναλωτικών Αγαθών σημείωσε αύξηση κατά 3,9%.
- ❑ Ο Δείκτης Τιμών Ενεργειακών Αγαθών σημείωσε αύξηση κατά 24,7%.

Ανάλυση μεταβολών Δείκτη Τιμών Παραγωγού Εγχώριας Αγοράς, μηνός Αυγούστου 2008.

I. Σύγκριση Αυγούστου 2008, με Ιούλιο 2008

Η μείωση του Δείκτη Τιμών Παραγωγού Εγχώριας Αγοράς κατά 1,2%, το μήνα **Αύγουστο 2008**, σε σύγκριση με τον αντίστοιχο δείκτη του **Ιουλίου 2008**, προήλθε από τις παρακάτω αντίστοιχες μεταβολές των Δεικτών των Κύριων Ομάδων Βιομηχανικών Κλάδων :

- ❑ Ο Δείκτης Τιμών Ενδιάμεσων Αγαθών σημείωσε αύξηση κατά 0,4%.
- ❑ Ο Δείκτης Τιμών Κεφαλαιουχικών Αγαθών σημείωσε αύξηση κατά 0,4%.
- ❑ Ο Δείκτης Τιμών Διαρκών Καταναλωτικών Αγαθών σημείωσε αύξηση κατά 0,1%.
- ❑ Ο Δείκτης Τιμών Αναλώσιμων Καταναλωτικών Αγαθών σημείωσε μείωση κατά 0,2%.
- ❑ Ο Δείκτης Τιμών Ενεργειακών Αγαθών σημείωσε μείωση κατά 3,4%.

Ειδικότερα, στη μείωση του Δείκτη Τιμών Παραγωγού Εγχώριας Αγοράς, κατά 1,2%, συνέβαλαν, κυρίως, οι μειώσεις και αυξήσεις των δεικτών των 2ψήφιων κλάδων (Divisions) της ταξινόμησης NACE, ως εξής:

α) Μειώσεις 2ψήφιων κλάδων (Divisions)

Κλάδος	Μείωση %
Παραγωγή οπτάνθρακα προϊόντων διύλισης πετρελαίου και πυρηνικών καυσίμων: Πετρέλαιο κίνησης, πετρέλαιο εξωτερικής καύσης, βενζίνη αμόλυβδη, καύσιμα αεριωθουμένων τύπου κηροζίνης, υγραέρια μη εμφιαλωμένα (προπάνιο, βουτάνιο), βενζίνη ενισχυμένη, άσφαλτος, πετρέλαιο φωτιστικό, αποστάγματα κενού	6,1
Βιομηχανία τροφίμων και ποτών: Παρθένο ελαιόλαδο, κρεμμύδια ξερά, κρέας κατσικιού, ψύχες - ξηροί καρποί - σπόροι, ζάχαρες και σιρόπια, ελαιόλαδο κουπέ, κρέας πουλερικών νωπό ή απλής ψύξης, πίτουρα, καρκινοειδή και μαλάκια κατεψυγμένα, κρέας μόσχου, σογιέλαιο ραφινέ, οινόπνευμα καθαρό άλυτο, άμυλο διατροφής, κεφαλοτύρι - κεφαλοπαρμεζάνα - κεφαλογραβιέρα, ακατέργαστα δέρματα	0,3
Κατασκευή χαρτοπολτού, χάρτου και προϊόντων από χαρτί: Χάρτινα κουτιά πτυσσόμενα - συσκευασίες για υγρά - θήκες - κώνοι - κύλινδροι από χαρτί, χαρτοκιβώτια - χαρτοκούτια - χαρτόσακκοι - χαρτοσακκούλες	0,2

β) Αυξήσεις 2ψήφιων κλάδων (Divisions)

Κλάδος	Αύξηση %
Παραγωγή βασικών μετάλλων: Χαλυβδόφυλλα επιψευδαργυρωμένα, χαλυβδόφυλλα ψυχρής ελάσεως, σιδηροσωλήνες υδρεύσεως - αρδεύσεως - τεχνητής βροχής, είδη καθορισμένης μορφής από μη κραματοποιημένο χάλυβα	0,9
Παραγωγή χημικών ουσιών, προϊόντων και συνθετικών ινών: Λιπάσματα σύνθετα, άλλα λιπάσματα μη αζωτούχα, απορρυπαντικά ρούχων πλυντηρίου, φάρμακα λοιπά για τον άνθρωπο, αντιβιοτικά, λοιπά χρώματα, αποσκληρυντικά, ανθρακικό ασβέστιο	1,0
Κατασκευή μεταλλικών προϊόντων με εξαίρεση τα μηχανήματα και τα είδη εξοπλισμού: Λαμαρίνες - ράβδοι - μορφοράβδοι κλπ. από κοινά μέταλλα (σίδηρο - χάλυβα - αλουμίνιο κλπ.), λέβητες κεντρικής θερμάνσεως, ηλεκτρόδια για συγκολλήσεις, νεροχύτες - νιπτήρες - μπανιέρες από ανοξείδωτο χάλυβα, καρφιά - κοχλίες - βίδες - περικόχλια	0,6
Λοιπά προϊόντα ορυχείων και λατομείων: Ασβεστόλιθος	0,4

II. Σύγκριση Αυγούστου 2008, με Αύγουστο 2007

Η αύξηση του Δείκτη Τιμών Παραγωγού Εγχώριας Αγοράς κατά 12,0% το μήνα Αύγουστο 2008, σε σύγκριση με τον αντίστοιχο δείκτη του Αυγούστου 2007, προήλθε από τις παρακάτω αντίστοιχες μεταβολές των Δεικτών των Κύριων Ομάδων Βιομηχανικών Κλάδων :

- ❑ Ο Δείκτης Τιμών Ενδιάμεσων Αγαθών σημείωσε αύξηση κατά 11,6%.
- ❑ Ο Δείκτης Τιμών Κεφαλαιουχικών Αγαθών σημείωσε αύξηση κατά 5,1%.
- ❑ Ο Δείκτης Τιμών Διαρκών Καταναλωτικών Αγαθών σημείωσε αύξηση κατά 2,9%.
- ❑ Ο Δείκτης Τιμών Αναλώσιμων Καταναλωτικών Αγαθών σημείωσε αύξηση κατά 4,4%.
- ❑ Ο Δείκτης Τιμών Ενεργειακών Αγαθών σημείωσε αύξηση κατά 22,5%.

Ειδικότερα, στην αύξηση του Δείκτη Τιμών Παραγωγού Εγχώριας Αγοράς, κατά 12,0%, συνέβαλαν, κυρίως, οι αυξήσεις των δεικτών των 2ψήφιων κλάδων (Divisions) της ταξινόμησης NACE, ως εξής:

Κλάδος	Αύξηση %
Παραγωγή οπτάνθρακα προϊόντων διύλισης πετρελαίου και πυρηνικών καυσίμων: Πετρέλαιο εξωτερικής καύσης, πετρέλαιο κίνησης, βενζίνη αμόλυβδη, πετρέλαιο θέρμανσης, καύσιμα αεριωθουμένων τύπου κηροζίνης, άσφαλτος, βενζίνη ενισχυμένη, υγραέρια μη εμφιαλωμένα (προπάνιο, βουτάνιο), υγραέρια μη εμφιαλωμένα (προπάνιο, βουτάνιο), αποστάγματα κενού, πετρέλαιο φωτιστικό	32,7
Βιομηχανία τροφίμων και ποτών: Αλεύρι σίτου (70%,Μ,Π), παρασκευασμένες ζωοτροφές για ζώα εκτρέφόμενα σε αγροκτήματα, σογιέλαιο - ηλιέλαιο μπρούτο, γάλα παστεριωμένο, κρέας χοιροειδών νωπό ή απλής ψύξης, αναψυκτικά χωρίς χυμό φρούτων (προϊόντα κόλλας), κρέας πουλερικών νωπό ή απλής ψύξης, ζυμαρικά, μπίρα, ψωμί, οίνος μη εμφιαλωμένος, αναψυκτικά με χυμό φρούτων (λεμονάδες - πορτοκαλάδες), άλευρα λοιπών δημητριακών, ηλιέλαιο ραφινέ, πολτός τεύτλων - υπόλειμμα σακχάρου - ζαχαρόπιπτα, σογιέλαιο ραφινέ	5,3
Παροχή ηλεκτρικού ρεύματος, φυσικού αερίου: Ηλεκτρική ενέργεια	13,6
Κατασκευή ηλεκτρικών μηχανών και συσκευών μ.α.κ.: Καλώδια και αγωγοί ηλεκτρισμού μονωμένα - γυμνά, σύρματα για τηλεπικοινωνίες (τηλεφωνία, τηλεγραφία), μετασηματιστές, σύρματα περιελίξεων, πίνακες, συσσωρευτές, διακόπτες - ασφαλειοδιακόπτες, ηλεκτροπαραγωγά ζεύγη, καλώδια οπτικών ινών	31,7
Παραγωγή βασικών μετάλλων: Σίδηρος μπετόν, σύρματα χαλκού και λοιπά σύρματα, αλουμίνιο ακατέργαστο, χαλυβδόφυλλα επιψευδαργυρωμένα, χαλυβδόφυλλα ψυχρής ελάσεως, σίδηρος φιλ - μασίν, σιδηροσωλήνες υδρεύσεως - αρδεύσεως - τεχνητής βροχής, είδη καθορισμένης μορφής από μη κραματοποιημένο χάλυβα, προϊόντα συσκευασίας (τσέρκια κλπ.), σύρματα	10,2
Παραγωγή χημικών ουσιών, προϊόντων και συνθετικών ινών: Λιπάσματα σύνθετα, άλλα λιπάσματα μη αζωτούχα, λιπάσματα απλά (αζωτούχα, υπερφωσφορικά), χρώματα πλαστικά, απορρυπαντικά ρούχων πλυντηρίου, πολυβινύλιο χλωριούχο, εντομοκτόνα γεωργικής χρήσεως, γεωργικά φάρμακα, απορρυπαντικά ρούχων εκτός πλυντηρίου, κόλλες, λοιπά χρώματα	11,0
Κατασκευή άλλων προϊόντων από μη μεταλλικά ορυκτά: Τσιμέντο portland (μη λευκό), έτοιμο σκυρόδεμα, υαλικά οικιακής χρήσεως, μαρμαρόπλακες, προκατασκευασμένα κτίρια και οικίες, λευκό τσιμέντο portland, μονωτικά υλικά (είδη από άσφαλτο, ασφαλτομείγματα), είδη υγιεινής από πορσελάνη	6,6

Ανάλυση μεταβολών Δείκτη Τιμών Παραγωγού Εξωτερικής Αγοράς, μηνός Αυγούστου 2008.

I. Σύγκριση Αυγούστου 2008, με Ιούλιο 2008

Η μείωση του Δείκτη Τιμών Παραγωγού Εξωτερικής Αγοράς, κατά 1,6%, το μήνα **Αύγουστο 2008**, σε σύγκριση με τον αντίστοιχο δείκτη του **Ιουλίου 2008**, οφείλεται στις μεταβολές των δεικτών των επί μέρους αγοραστικών ζωνών, δηλαδή :

- α. Στη μείωση του Δείκτη Τιμών Παραγωγού Εξωτερικής Αγοράς της Ευρωζώνης κατά 0,7% και
- β. Στη μείωση του Δείκτη Τιμών Παραγωγού Εξωτερικής Αγοράς εκτός Ευρωζώνης κατά 2,3%.

Ειδικότερα, η μείωση του Δείκτη Τιμών Παραγωγού Εξωτερικής Αγοράς, κατά 1,6%, προήλθε από τις πιο κάτω αντίστοιχες μεταβολές των Δεικτών των Κύριων Ομάδων Βιομηχανικών Κλάδων:

- Ο Δείκτης Τιμών Ενδιάμεσων Αγαθών σημείωσε αύξηση κατά 0,1%.
- Ο Δείκτης Τιμών Κεφαλαιουχικών Αγαθών δε σημείωσε καμία μεταβολή.
- Ο Δείκτης Τιμών Διαρκών Καταναλωτικών Αγαθών δε σημείωσε καμία μεταβολή.
- Ο Δείκτης Τιμών Αναλώσιμων Καταναλωτικών Αγαθών σημείωσε αύξηση κατά 0,1%.
- Ο Δείκτης Τιμών Ενεργειακών Αγαθών σημείωσε μείωση κατά 6,6%.

Επίσης, στη μείωση του Δείκτη Τιμών Παραγωγού Εξωτερικής Αγοράς, κατά 1,6%, συνέβαλαν, κυρίως, οι μειώσεις και αυξήσεις των δεικτών των 2ψήφιων κλάδων (Divisions) της ταξινόμησης NACE, ως εξής:

α) Μειώσεις 2ψήφιων κλάδων (Divisions)

Κλάδος	Μείωση %
Παραγωγή οπτάνθρακα προϊόντων διύλισης πετρελαίου και πυρηνικών καυσίμων: Κηροζίνη (καύσιμο αεριωθουμένων), πετρέλαιο εξωτερικής καύσης, πετρέλαιο εσωτερικής καύσης, ελαφρά λάδια και ελαφρό πετρέλαιο, βενζίνη, λάδια λιπαντικά, βουτάνιο - προπάνιο υγροποιημένα, λάδια λιπαντικά, ασφαλτος από πετρέλαιο	6,6
Κατασκευή ηλεκτρικών μηχανών και συσκευών μ.α.κ.: Ηλεκτρικοί αγωγοί	0,4
Βιομηχανία τροφίμων και ποτών: Κομπόστες, ακατέργαστα δέρματα, παρθένο ελαιόλαδο, σταφίδα μαύρη κορινθιακή, μείγματα καρπών και φρούτων, ψάρια κατεψυγμένα - αποξηραμένα - αλατισμένα ή σε άλμη	0,1

β) Αυξήσεις 2ψήφιων κλάδων (Divisions)

Κλάδος	Αύξηση %
Κατασκευή ειδών ένδυσης - Γουναρικών: Είδη ένδυσης από γουνόδερμα, γυναικεία ενδύματα	0,3
Κατασκευή προϊόντων από ελαστικό (καουτσούκ) και πλαστικές ύλες: Πλάκες - φύλλα - μεμβράνες - ταινίες από πλαστικές ύλες, σωλήνες πλαστικοί, πιατικά και είδη νοικοκυριού από πλαστικές ύλες	0,7
Κατασκευή άλλων προϊόντων από μη μεταλλικά ορυκτά: Μάρμαρα, γύψινα προϊόντα, τσιμέντο	0,4
Παραγωγή χημικών ουσιών, προϊόντων και συνθετικών ινών: Χρωστικά	0,1

II. Σύγκριση Αυγούστου 2008, με Αύγουστο 2007

Η αύξηση του Δείκτη Τιμών Παραγωγού Εξωτερικής Αγοράς κατά 8,9%, το μήνα Αύγουστο 2008, σε σύγκριση με τον αντίστοιχο δείκτη του Αυγούστου 2007, οφείλεται στις μεταβολές των δεικτών των επί μέρους αγοραστικών ζωνών, δηλαδή :

- α. Στην αύξηση του Δείκτη Τιμών Παραγωγού Εξωτερικής Αγοράς της Ευρωζώνης κατά 5,6% και
- β. Στην αύξηση του Δείκτη Τιμών Παραγωγού Εξωτερικής Αγοράς εκτός Ευρωζώνης κατά 11,8%.

Ειδικότερα, η αύξηση του Δείκτη Τιμών Παραγωγού Εξωτερικής Αγοράς κατά 8,9%, προήλθε από τις πιο κάτω αντίστοιχες μεταβολές των Δεικτών των Κύριων Ομάδων Βιομηχανικών Κλάδων:

- Ο Δείκτης Τιμών Ενδιάμεσων Αγαθών σημείωσε αύξηση κατά 4,0%.
- Ο Δείκτης Τιμών Κεφαλαιουχικών Αγαθών δε σημείωσε καμία μεταβολή.
- Ο Δείκτης Τιμών Διαρκών Καταναλωτικών Αγαθών σημείωσε αύξηση κατά 3,9%.
- Ο Δείκτης Τιμών Αναλώσιμων Καταναλωτικών Αγαθών σημείωσε αύξηση κατά 2,8%.
- Ο Δείκτης Τιμών Ενεργειακών Αγαθών σημείωσε αύξηση κατά 33,7%.

Επίσης, στην αύξηση του Δείκτη Τιμών Παραγωγού Εξωτερικής Αγοράς, κατά 8,9%, συνέβαλαν, κυρίως, οι αυξήσεις και μειώσεις των δεικτών των 2ψήφιων κλάδων (Divisions) της ταξινόμησης NACE, ως εξής:

α) Αυξήσεις 2ψήφιων κλάδων (Divisions)

Κλάδος	Αύξηση %
Παραγωγή οπτάνθρακα προϊόντων διύλισης πετρελαίου και πυρηνικών καυσίμων: Πετρέλαιο εξωτερικής καύσης, κηροζίνη (καύσιμο αεριωθουμένων), ελαφρά λάδια και ελαφρό πετρέλαιο, πετρέλαιο εσωτερικής καύσης, βενζίνη, λάδια λιπαντικά, βουτάνιο - προπάνιο υγροποιημένα, άσφαλτος από πετρέλαιο	33,7
Βιομηχανία τροφίμων και ποτών: Κομπόστες, κρασιά, ελιές διατηρημένες (χωρίς ξύδι), αλεύρι, σταφίδα μαύρη κορινθιακή, παρθένο ελαιόλαδο, σογιέλαιο, άλλα ελαιόλαδα, ρύζι αποφλοιωμένο ή αλεσμένο, σταφίδα σουλτανίνα, ντομάτες παρασκευασμένες ή διατηρημένες, καρκινοειδή και μαλάκια κατεψυγμένα, παρασκευασμένα ή αλατισμένα	6,0
Παραγωγή βασικών μετάλλων: Αργίλιο ακατέργαστο, σιδηρονικέλιο, οξειδίο του αργιλίου, ράβδοι και είδη καθορισμένης μορφής από χαλκό, σωλήνες από χαλκό, χαλυβδόφυλλα ψυχρής έλασης, λεπτά φύλλα από αργίλιο, λαμαρίνες επιμεταλλωμένες, ράβδοι από σίδηρο ή χάλυβα, πλάκες - φύλλα - ταινίες από χαλκό	2,9
Κατασκευή ειδών ένδυσης - Γουναρικών: Τι-σερτ και φανελάκια πλεκτά, είδη ένδυσης από γουνόδερμα, γυναικεία ενδύματα, ανδρικά εσώρουχα πλεκτά, πλεκτά ενδύματα (ανδρικά - γυναικεία), βρεφικά ενδύματα πλεκτά, ανδρικά ενδύματα, μπλούζες - πουκάμισα - σεμιζιέ γυναικεία μη πλεκτά, γουνοδέρματα	2,2
Παραγωγή χημικών ουσιών, προϊόντων και συνθετικών ινών: Αιθέρες και τα παράγωγά τους, λιπάσματα, άνθρακες και φυσικές ορυκτές ύλες ενεργοποιημένες, διοξειδίο του μαγγανίου, καλλυντικά, χρωστικά, πολυαιθυλένιο, αρώματα και κολώνιες, πολυχλωριούχο βινύλιο, πολυστυρόλιο, κόλλες και ζελατίνες, απορρυπαντικά	2,6
Κατασκευή άλλων προϊόντων από μη μεταλλικά ορυκτά: Τσιμέντο, μάρμαρα, γύψινα προϊόντα, πλακάκια και πλάκες τοίχου - δαπέδου, τεχνουργήματα από άσφαλο ή από παρόμοια προϊόντα, τούβλα,	5,9

β) Μειώσεις 2ψήφιων κλάδων (Divisions)

Κλάδος	Μείωση %
Βιομηχανία Δέρματος - Δερματίνων ειδών: Δέρματα	4,8

Πίνακας 1

ΔΕΙΚΤΗΣ ΤΙΜΩΝ ΠΑΡΑΓΩΓΟΥ ΣΤΗ ΒΙΟΜΗΧΑΝΙΑ

I. Μηνιαίες μεταβολές Γενικού Δείκτη Τιμών Παραγωγού (Συνόλου Αγοράς) και Δεικτών Κύριων Ομάδων Βιομηχανικών Κλάδων.

(Έτος βάσης 2000=100,0)

Κωδικός	Σύνολο Αγοράς-Κύριες Ομάδες Βιομηχανικών Κλάδων	2008		Μεταβολή %	2007		Μεταβολή %	2006		Μεταβολή %
		Αύγουστος	Ιούλιος		Αύγουστος	Ιούλιος		Αύγουστος	Ιούλιος	
0020	Γενικός Δείκτης (Συνόλου Αγοράς)	141,6	143,4	-1,3	127,4	127,3	0,1	125,8	125,3	0,4
0040	Ενδιάμεσα Αγαθά	139,9	139,5	0,3	128,1	127,3	0,6	121,5	120,9	0,5
0050	Κεφαλαιουχικά Αγαθά	118,6	118,4	0,2	115,1	115,1	0,0	111,1	110,9	0,2
0060	Διαρκή Καταναλωτικά Αγαθά	120,6	120,6	0,0	116,9	116,9	0,0	113,8	113,4	0,3
0070	Αναλώσιμα Καταναλωτικά Αγαθά	126,5	126,7	-0,1	121,8	121,5	0,2	123,8	123,2	0,5
0090	Ενεργειακά Αγαθά	172,2	179,5	-4,1	138,1	139,1	-0,7	137,9	137,3	0,4

II. Ετήσιες μεταβολές Γενικού Δείκτη Τιμών Παραγωγού (Συνόλου Αγοράς) και Δεικτών Κύριων Ομάδων Βιομηχανικών Κλάδων.

(Έτος βάσης 2000=100,0)

Κωδικός	Σύνολο Αγοράς-Κύριες Ομάδες Βιομηχανικών Κλάδων	Αύγουστος		Μεταβολή %	Αύγουστος		Μεταβολή %	Αύγουστος		Μεταβολή %
		2008	2007		2007	2006		2006	2005	
0020	Γενικός Δείκτης (Συνόλου Αγοράς)	141,6	127,4	11,2	127,4	125,8	1,2	125,8	117,9	6,7
0040	Ενδιάμεσα Αγαθά	139,9	128,1	9,2	128,1	121,5	5,4	121,5	112,2	8,3
0050	Κεφαλαιουχικά Αγαθά	118,6	115,1	3,0	115,1	111,1	3,6	111,1	108,1	2,8
0060	Διαρκή Καταναλωτικά Αγαθά	120,6	116,9	3,2	116,9	113,8	2,7	113,8	110,3	3,1
0070	Αναλώσιμα Καταναλωτικά Αγαθά	126,5	121,8	3,9	121,8	123,8	-1,6	123,8	118,1	4,9
0090	Ενεργειακά Αγαθά	172,2	138,1	24,7	138,1	137,9	0,2	137,9	127,1	8,5

Σημείωση: 1. Οι δείκτες υπολογίζονται με άπειρα δεκαδικά ψηφία και δημοσιεύονται με στρογγυλοποίηση ενός δεκαδικού ψηφίου.
2. Οι ποσοστιαίες μεταβολές υπολογίζονται βάσει δεικτών με πέντε δεκαδικά ψηφία και δημοσιεύονται με στρογγυλοποίηση ενός δεκαδικού ψηφίου.

Πίνακας 2

ΔΕΙΚΤΗΣ ΤΙΜΩΝ ΠΑΡΑΓΩΓΟΥ ΕΓΧΩΡΙΑΣ ΑΓΟΡΑΣ

I. Μηνιαίες μεταβολές Δείκτη Τιμών Παραγωγού Εγχώριας Αγοράς και Δεικτών Κύριων Ομάδων Βιομηχανικών Κλάδων.

('Ετος βάσης 2000=100,0)

Κωδικοί	Εγχώρια Αγορά - Κύριες Ομάδες Βιομηχανικών Κλάδων	2008		Μεταβολή %	2007		Μεταβολή %	2006		Μεταβολή %
		Αύγουστος	Ιούλιος		Αύγουστος	Ιούλιος		Αύγουστος	Ιούλιος	
0020	Γενικός Δείκτης Εγχώριας Αγοράς	147,6	149,3	-1,2	131,7	131,3	0,3	129,5	129,1	0,3
0040	Ενδιάμεσα Αγαθά	151,5	151,0	0,4	135,8	134,6	0,9	127,9	127,3	0,5
0050	Κεφαλαιουχικά Αγαθά	127,2	126,7	0,4	121,0	121,0	0,0	115,7	115,3	0,3
0060	Διαρκή Καταναλωτικά Αγαθά	124,7	124,7	0,1	121,3	121,3	0,0	117,0	116,5	0,5
0070	Αναλώσιμα Καταναλωτικά Αγαθά	132,4	132,7	-0,2	126,8	126,5	0,3	129,4	129,0	0,3
0090	Ενεργειακά Αγαθά	166,8	172,8	-3,4	136,1	136,3	-0,2	133,6	133,4	0,2

II. Ετήσιες μεταβολές Δείκτη Τιμών Παραγωγού Εγχώριας Αγοράς και Δεικτών Κύριων Ομάδων Βιομηχανικών Κλάδων.

('Ετος βάσης 2000=100,0)

Κωδικοί	Εγχώρια Αγορά - Κύριες Ομάδες Βιομηχανικών Κλάδων	Αύγουστος		Μεταβολή %	Αύγουστος		Μεταβολή %	Αύγουστος		Μεταβολή %
		2008	2007		2007	2006		2006	2005	
0020	Γενικός Δείκτης Εγχώριας Αγοράς	147,6	131,7	12,0	131,7	129,5	1,7	129,5	120,2	7,7
0040	Ενδιάμεσα Αγαθά	151,5	135,8	11,6	135,8	127,9	6,2	127,9	117,0	9,3
0050	Κεφαλαιουχικά Αγαθά	127,2	121,0	5,1	121,0	115,7	4,6	115,7	112,1	3,2
0060	Διαρκή Καταναλωτικά Αγαθά	124,7	121,3	2,9	121,3	117,0	3,6	117,0	112,6	3,9
0070	Αναλώσιμα Καταναλωτικά Αγαθά	132,4	126,8	4,4	126,8	129,4	-2,0	129,4	121,3	6,7
0090	Ενεργειακά Αγαθά	166,8	136,1	22,5	136,1	133,6	1,8	133,6	123,5	8,2

Σημείωση: 1. Οι δείκτες υπολογίζονται με άπειρα δεκαδικά ψηφία και δημοσιεύονται με στρογγυλοποίηση ενός δεκαδικού ψηφίου.
2. Οι ποσοστιαίες μεταβολές υπολογίζονται βάσει δεικτών με πέντε δεκαδικά ψηφία και δημοσιεύονται με στρογγυλοποίηση ενός δεκαδικού ψηφίου.

Πίνακας 3

ΔΕΙΚΤΗΣ ΤΙΜΩΝ ΠΑΡΑΓΩΓΟΥ ΕΞΩΤΕΡΙΚΗΣ ΑΓΟΡΑΣ

I. Μηνιαίες μεταβολές Δείκτη Τιμών Παραγωγού Εξωτερικής Αγοράς και Δεικτών Κύριων Ομάδων Βιομηχανικών Κλάδων.

('Ετος βάσης 2000=100,0)

Κωδικοί	Εξωτερική Αγορά - Κύριες Ομάδες Βιομηχανικών Κλάδων	2008		Μεταβολή %	2007		Μεταβολή %	2006		Μεταβολή %
		Αύγουστος	Ιούλιος		Αύγουστος	Ιούλιος		Αύγουστος	Ιούλιος	
0020	Γενικός Δείκτης Εξωτερικής Αγοράς	127,6	129,6	-1,6	117,1	117,7	-0,5	117,3	116,3	0,8
0040	Ενδιάμεσα Αγαθά	118,4	118,3	0,1	113,9	113,8	0,1	109,6	108,9	0,6
0050	Κεφαλαιουχικά Αγαθά	107,4	107,4	0,0	107,4	107,4	0,0	105,2	105,2	0,0
0060	Διαρκή Καταναλωτικά Αγαθά	114,1	114,1	0,0	109,8	109,8	0,0	108,6	108,6	0,0
0070	Αναλώσιμα Καταναλωτικά Αγαθά	113,7	113,6	0,1	110,6	110,7	0,0	111,6	110,5	1,0
0090	Ενεργειακά Αγαθά	197,3	211,2	-6,6	147,5	151,9	-2,9	157,6	155,7	1,2

II. Ετήσιες μεταβολές Δείκτη Τιμών Παραγωγού Εξωτερικής Αγοράς και Δεικτών Κύριων Ομάδων Βιομηχανικών Κλάδων.

('Ετος βάσης 2000=100,0)

Κωδικοί	Εξωτερική Αγορά - Κύριες Ομάδες Βιομηχανικών Κλάδων	Αύγουστος		Μεταβολή %	Αύγουστος		Μεταβολή %	Αύγουστος		Μεταβολή %
		2008	2007		2007	2006		2006	2005	
0020	Γενικός Δείκτης Εξωτερικής Αγοράς	127,6	117,1	8,9	117,1	117,3	-0,2	117,3	112,5	4,2
0040	Ενδιάμεσα Αγαθά	118,4	113,9	4,0	113,9	109,6	3,9	109,6	103,2	6,2
0050	Κεφαλαιουχικά Αγαθά	107,4	107,4	0,0	107,4	105,2	2,1	105,2	102,9	2,2
0060	Διαρκή Καταναλωτικά Αγαθά	114,1	109,8	3,9	109,8	108,6	1,2	108,6	106,6	1,8
0070	Αναλώσιμα Καταναλωτικά Αγαθά	113,7	110,6	2,8	110,6	111,6	-0,9	111,6	111,0	0,5
0090	Ενεργειακά Αγαθά	197,3	147,5	33,7	147,5	157,6	-6,4	157,6	144,0	9,4

Σημείωση: 1. Οι δείκτες υπολογίζονται με άπειρα δεκαδικά ψηφία και δημοσιεύονται με στρογγυλοποίηση ενός δεκαδικού ψηφίου.
2. Οι ποσοστιαίες μεταβολές υπολογίζονται βάσει δεικτών με πέντε δεκαδικά ψηφία και δημοσιεύονται με στρογγυλοποίηση ενός δεκαδικού ψηφίου.

Πίνακας 4

ΔΕΙΚΤΗΣ ΤΙΜΩΝ ΠΑΡΑΓΩΓΟΥ ΕΞΩΤΕΡΙΚΗΣ ΑΓΟΡΑΣ ΣΕ ΧΩΡΕΣ ΕΥΡΩΖΩΝΗΣ

I. Μηνιαίες μεταβολές Δείκτη Τιμών Παραγωγού Εξωτερικής Αγοράς και Δεικτών Κύριων Ομάδων Βιομηχανικών Κλάδων, σε Χώρες Ευρωζώνης.

(Έτος βάσης 2000=100,0)

Κωδικοί	Εξωτερική Αγορά σε Χώρες Ευρωζώνης - Κύριες Ομάδες Βιομηχανικών Κλάδων	2008		Μεταβολή %	2007		Μεταβολή %
		Αύγουστος	Ιούλιος		Αύγουστος	Ιούλιος	
0020	Γενικός Δείκτης	119,8	120,6	-0,7	113,5	113,7	-0,2
0040	Ενδιάμεσα Αγαθά	120,5	120,6	0,0	115,4	115,5	-0,1
0050	Κεφαλαιουχικά Αγαθά	99,9	99,9	0,0	101,3	101,3	0,0
0060	Διαρκή Καταναλωτικά Αγαθά	113,5	113,5	0,0	109,6	109,6	0,0
0070	Αναλώσιμα Καταναλωτικά Αγαθά	112,5	112,5	0,0	109,0	108,9	0,2
0090	Ενεργειακά Αγαθά	213,1	230,0	-7,3	158,4	163,9	-3,4

II. Ετήσιες μεταβολές Δείκτη Τιμών Παραγωγού Εξωτερικής Αγοράς και Δεικτών Κύριων Ομάδων Βιομηχανικών Κλάδων, σε Χώρες Ευρωζώνης.

(Έτος βάσης 2000=100,0)

Κωδικοί	Εξωτερική Αγορά σε Χώρες Ευρωζώνης - Κύριες Ομάδες Βιομηχανικών Κλάδων	Αύγουστος		Μεταβολή %	Αύγουστος		Μεταβολή %
		2008	2007		2007	2006	
0020	Γενικός Δείκτης	119,8	113,5	5,6	113,5	113,5	0,0
0040	Ενδιάμεσα Αγαθά	120,5	115,4	4,5	115,4	111,4	3,6
0050	Κεφαλαιουχικά Αγαθά	99,9	101,3	-1,5	101,3	98,3	3,1
0060	Διαρκή Καταναλωτικά Αγαθά	113,5	109,6	3,6	109,6	108,1	1,4
0070	Αναλώσιμα Καταναλωτικά Αγαθά	112,5	109,0	3,2	109,0	111,0	-1,8
0090	Ενεργειακά Αγαθά	213,1	158,4	34,5	158,4	170,9	-7,3

Σημείωση: 1. Οι δείκτες υπολογίζονται με άπειρα δεκαδικά ψηφία και δημοσιεύονται με στρογγυλοποίηση ενός δεκαδικού ψηφίου.
2. Οι ποσοστιαίες μεταβολές υπολογίζονται βάσει δεικτών με πέντε δεκαδικά ψηφία και δημοσιεύονται με στρογγυλοποίηση ενός δεκαδικού ψηφίου.

Πίνακας 5

ΔΕΙΚΤΗΣ ΤΙΜΩΝ ΠΑΡΑΓΩΓΟΥ ΕΞΩΤΕΡΙΚΗΣ ΑΓΟΡΑΣ ΣΕ ΧΩΡΕΣ ΕΚΤΟΣ ΕΥΡΩΖΩΝΗΣ

I. Μηνιαίες μεταβολές Δείκτη Τιμών Παραγωγού Εξωτερικής Αγοράς και Δεικτών Κύριων Ομάδων Βιομηχανικών Κλάδων, σε Χώρες εκτός Ευρωζώνης.

(Έτος βάσης 2000=100,0)

Κωδικοί	Εξωτερική Αγορά σε Χώρες εκτός Ευρωζώνης - Κύριες Ομάδες Βιομηχανικών Κλάδων	2008		Μεταβολή %	2007		Μεταβολή %
		Αύγουστος	Ιούλιος		Αύγουστος	Ιούλιος	
0020	Γενικός Δείκτης	134,6	137,8	-2,3	120,4	121,4	-0,9
0040	Ενδιάμεσα Αγαθά	116,2	116,0	0,2	112,3	112,0	0,2
0050	Κεφαλαιουχικά Αγαθά	109,0	109,1	-0,1	108,7	108,7	0,0
0060	Διαρκή Καταναλωτικά Αγαθά	114,9	114,9	0,0	110,2	110,2	0,0
0070	Αναλώσιμα Καταναλωτικά Αγαθά	115,8	115,5	0,2	113,3	113,7	-0,3
0090	Ενεργειακά Αγαθά	194,6	208,0	-6,4	145,7	149,8	-2,8

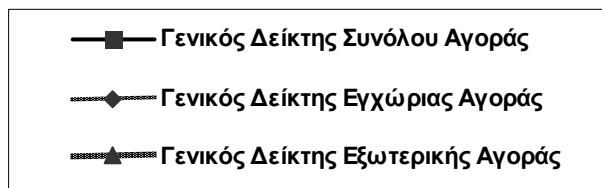
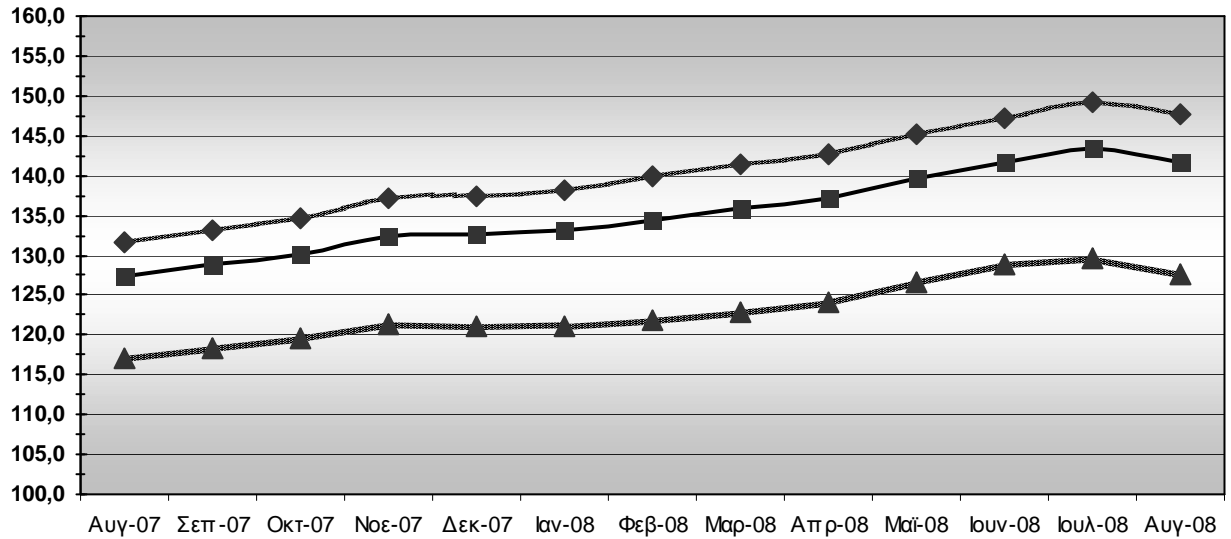
II. Ετήσιες μεταβολές Δείκτη Τιμών Παραγωγού Εξωτερικής Αγοράς και Δεικτών Κύριων Ομάδων Βιομηχανικών Κλάδων, σε Χώρες εκτός Ευρωζώνης.

(Έτος βάσης 2000=100,0)

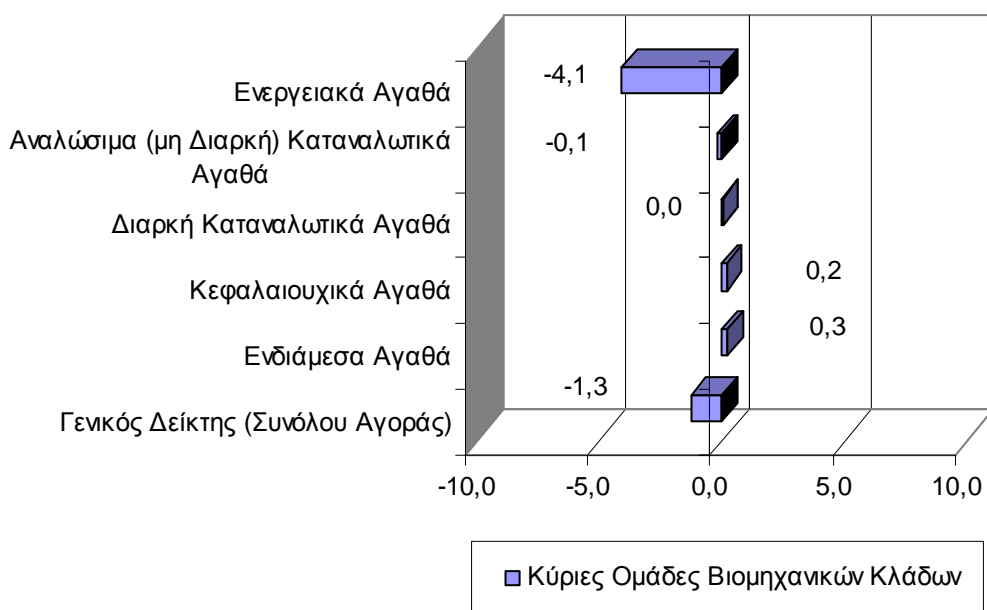
Κωδικοί	Εξωτερική Αγορά σε Χώρες εκτός Ευρωζώνης - Κύριες Ομάδες Βιομηχανικών Κλάδων	Αύγουστος		Μεταβολή %	Αύγουστος		Μεταβολή %
		2008	2007		2007	2006	
0020	Γενικός Δείκτης	134,6	120,4	11,8	120,4	120,8	-0,3
0040	Ενδιάμεσα Αγαθά	116,2	112,3	3,5	112,3	107,7	4,3
0050	Κεφαλαιουχικά Αγαθά	109,0	108,7	0,3	108,7	106,7	1,9
0060	Διαρκή Καταναλωτικά Αγαθά	114,9	110,2	4,3	110,2	109,3	0,9
0070	Αναλώσιμα Καταναλωτικά Αγαθά	115,8	113,3	2,2	113,3	112,5	0,7
0090	Ενεργειακά Αγαθά	194,6	145,7	33,6	145,7	155,3	-6,2

Σημείωση: 1. Οι δείκτες υπολογίζονται με άπειρα δεκαδικά ψηφία και δημοσιεύονται με στρογγυλοποίηση ενός δεκαδικού ψηφίου.
2. Οι ποσοστιαίες μεταβολές υπολογίζονται βάσει δεικτών με πέντε δεκαδικά ψηφία και δημοσιεύονται με στρογγυλοποίηση ενός δεκαδικού ψηφίου.

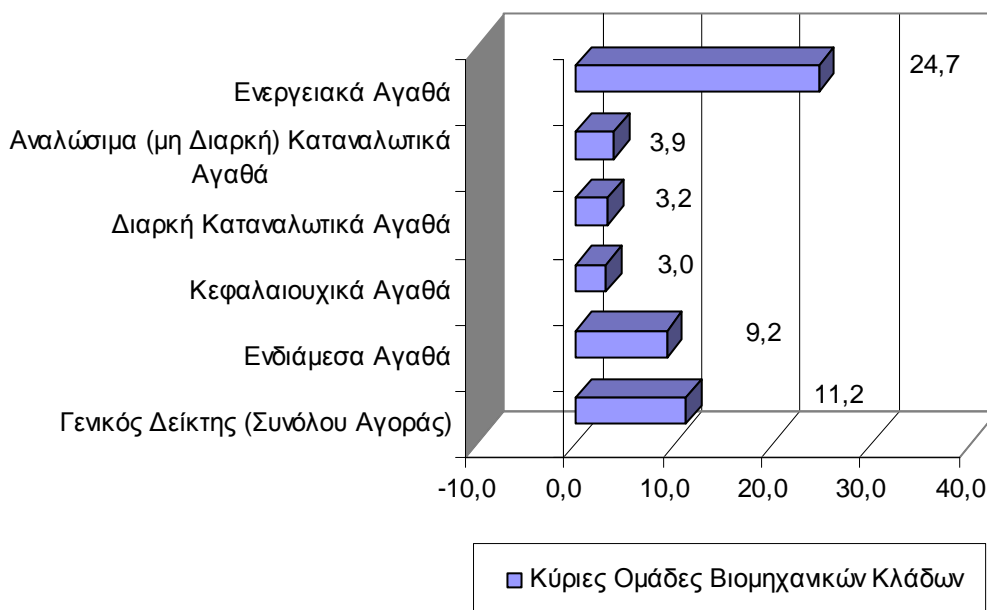
**Εξέλιξη Δείκτη Τιμών Παραγωγού στη Βιομηχανία, Συνόλου, Εγχώριας και
Εξωτερικής Αγοράς
(2000=100,0)**



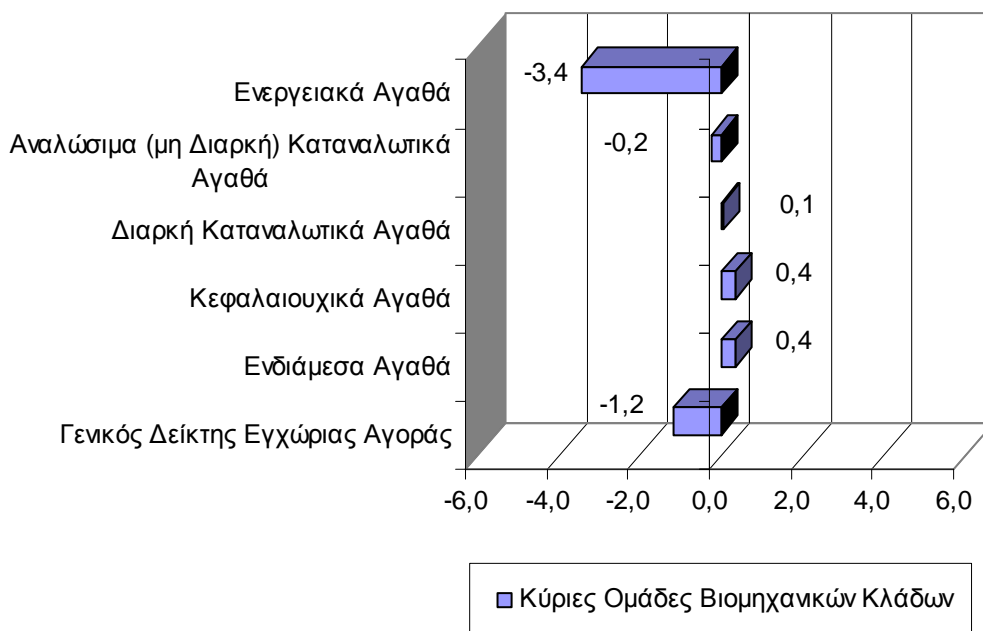
**Μηνιαίες μεταβολές του Δείκτη Τιμών Παραγωγού στη Βιομηχανία
(Σύνολο Αγοράς) και των Κύριων Ομάδων Βιομηχανικών Κλάδων
Αύγουστος 2008 - Ιούλιος 2008
(2000=100,0)**



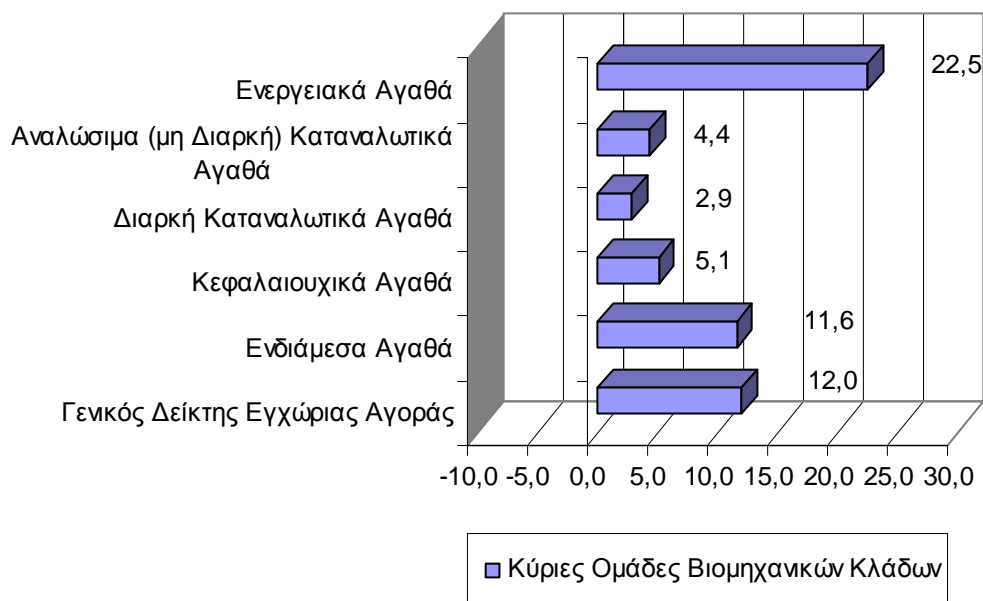
**Ετήσιες μεταβολές του Δείκτη Τιμών Παραγωγού στη Βιομηχανία
(Σύνολο Αγοράς) και των Κύριων Ομάδων Βιομηχανικών Κλάδων
Αύγουστος 2008 - Αύγουστος 2007
(2000=100,0)**



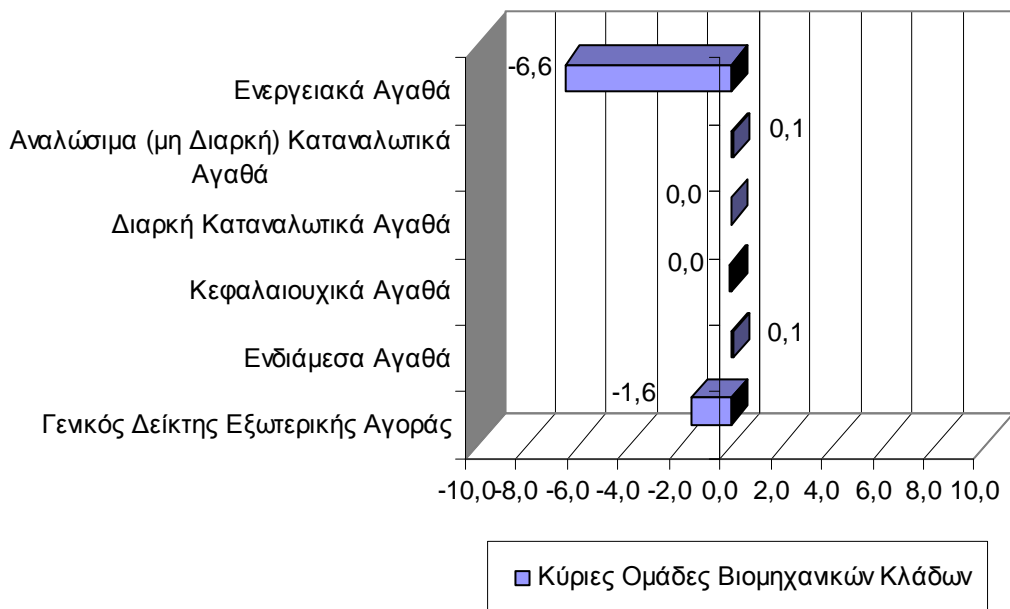
**Μηνιαίες μεταβολές του Δείκτη Τιμών Παραγωγού στη Βιομηχανία
(Εγχώριας Αγοράς) και των Κύριων Ομάδων Βιομηχανικών Κλάδων
Αύγουστος 2008 - Ιούλιος 2008
(2000=100,0)**



**Ετήσιες μεταβολές του Δείκτη Τιμών Παραγωγού στη Βιομηχανία
(Εγχώριας Αγοράς) και των
Κύριων Ομάδων Βιομηχανικών Κλάδων
Αύγουστος 2008 - Αύγουστος 2007
(2000=100,0)**



**Μηνιαίες μεταβολές του Δείκτη Τιμών Παραγωγού στη Βιομηχανία
(Εξωτερικής Αγοράς) και των Κύριων Ομάδων Βιομηχανικών Κλάδων
Αύγουστος 2008 - Ιούλιος 2008
(2000=100,0)**



**Ετήσιες μεταβολές του Δείκτη Τιμών Παραγωγού στη Βιομηχανία
(Εξωτερικής Αγοράς) και των Κύριων Ομάδων Βιομηχανικών Κλάδων
Αύγουστος 2008 - Αύγουστος 2007
(2000=100,0)**

