



ΕΛΛΗΝΙΚΗ ΔΗΜΟΚΡΑΤΙΑ

ΥΠΟΥΡΓΕΙΟ ΟΙΚΟΝΟΜΙΑΣ & ΟΙΚΟΝΟΜΙΚΩΝ



ΓΕΝΙΚΗ ΓΡΑΜΜΑΤΕΙΑ
ΕΘΝΙΚΗΣ ΣΤΑΤΙΣΤΙΚΗΣ ΥΠΗΡΕΣΙΑΣ
ΤΗΣ ΕΛΛΑΔΟΣ

Πειραιάς, 30 Οκτωβρίου 2008

Δ Ε Λ Τ Ι Ο Τ Υ Π Ο Υ

ΔΕΙΚΤΗΣ ΤΙΜΩΝ ΠΑΡΑΓΩΓΟΥ ΣΤΗ ΒΙΟΜΗΧΑΝΙΑ ^{1,2}

ΣΕΠΤΕΜΒΡΙΟΣ 2008

Η Γενική Γραμματεία Εθνικής Στατιστικής Υπηρεσίας της Ελλάδος ανακοινώνει ότι, η εξέλιξη του Δείκτη Τιμών Παραγωγού στη Βιομηχανία, με βάση το έτος 2000=100,0, για το μήνα Σεπτέμβριο 2008, έχει ως ακολούθως: Ο **Γενικός Δείκτης Τιμών Παραγωγού** (σύνολο Εγχώριας και Εξωτερικής Αγοράς) του μηνός **Σεπτεμβρίου 2008**, σε σύγκριση με τον αντίστοιχο δείκτη του **Σεπτεμβρίου 2007**, σημείωσε **αύξηση 9,1%**, έναντι αυξήσεων 4,0% και 3,6% που είχαν σημειωθεί κατά τις αντίστοιχες συγκρίσεις των δεικτών των ετών 2007 προς 2006 και 2006 προς 2005. (Πίνακας 1.11)

Ο **Γενικός Δείκτης** κατά το μήνα **Σεπτέμβριο 2008**, σε σύγκριση με το δείκτη του **Αυγούστου 2008**, σημείωσε **μείωση 0,8%**, έναντι αύξησης 1,1% και μείωσης 1,6%, που είχαν σημειωθεί, κατά τις αντίστοιχες συγκρίσεις των δεικτών των ετών 2007 και 2006. (Πίνακας 1.1)

Ο μέσος Δείκτης του δωδεκαμήνου **Οκτωβρίου 2007 – Σεπτεμβρίου 2008**, σε σύγκριση προς τον ίδιο δείκτη του δωδεκαμήνου **Οκτωβρίου 2006 – Σεπτεμβρίου 2007**, παρουσίασε **αύξηση 9,7%**, έναντι αυξήσεων 1,6% και 7,3%, που σημειώθηκαν κατά τα αντίστοιχα προηγούμενα δωδεκάμηνα.

¹ Ο καταρτιζόμενος, μέχρι το Δεκέμβριο 2004, Δείκτης Τιμών Χονδρικής Τελικών Προϊόντων καταργήθηκε, αφού προηγήθηκε η απαραίτητη ενημέρωση των χρηστών, και αντικαταστάθηκε, από τον Ιανουάριο 2005, από το Δείκτη Τιμών Παραγωγού στη Βιομηχανία, ο οποίος συντίθεται από δύο επιμέρους δείκτες: το Δείκτη Εγχώριας Αγοράς και το Δείκτη Εξωτερικής Αγοράς, με διάκριση της τελευταίας, από το έτος 2004, σε χώρες Ευρωζώνης και σε χώρες εκτός Ευρωζώνης.

² Η αναθεώρηση του Δείκτη Τιμών Παραγωγού στη Βιομηχανία, με βάση το έτος 2000 = 100,0, βασίστηκε στα αποτελέσματα της ετήσιας έρευνας παραγωγής και πωλήσεων βιομηχανικών προϊόντων (PRODCOM), της ετήσιας έρευνας ορυχείων (μεταλλείων - λατομείων) και της ετήσιας έρευνας εξωτερικού εμπορίου, του έτους 2000, οι οποίες διενεργούνται από την ΕΣΥΕ. Η αναθεώρηση αυτή έγινε στο πλαίσιο των απαιτήσεων του Κανονισμού (ΕΚ) του Συμβουλίου 1165 / 98, "περί βραχυπρόθεσμων στατιστικών" και του τροποποιητικού Κανονισμού 1158 / 05

Περισσότερες πληροφορίες για την εν λόγω αναθεώρηση περιέχονται σε σχετικό ενημερωτικό σημείωμα.

Αρμόδιος : Γεώργιος Ζιούπος
e-mail : evivlahokosta@statistics.gr
Τηλέφωνο : 210 48 52 126
Fax : 210 48 52 714

Ανάλυση μεταβολών Δείκτη Τιμών Παραγωγού Συνόλου Αγοράς, μηνός Σεπτεμβρίου 2008.

I. Σύγκριση Σεπτεμβρίου 2008, με Αύγουστο 2008

Η μείωση του Γενικού Δείκτη Τιμών Παραγωγού κατά **0,8%**, το μήνα **Σεπτέμβριο 2008**, σε σύγκριση με τον αντίστοιχο δείκτη του **Αυγούστου 2008**, οφείλεται στις μεταβολές των δεικτών των επιμέρους αγορών, δηλαδή:

- α. Στη μείωση του Δείκτη Τιμών Παραγωγού Εγχώριας Αγοράς κατά 0,7% και
- β. Στη μείωση του Δείκτη Τιμών Παραγωγού Εξωτερικής Αγοράς κατά 0,9%.

Ειδικότερα, οι μεταβολές των Δεικτών των Κύριων Ομάδων Βιομηχανικών Κλάδων που επέδρασαν στη μείωση του Γενικού Δείκτη, κατά 0,8%, είχαν ως εξής:

- Ο Δείκτης Τιμών Ενδιάμεσων Αγαθών δε σημείωσε καμία μεταβολή.
- Ο Δείκτης Τιμών Κεφαλαιουχικών Αγαθών σημείωσε αύξηση κατά 0,1%.
- Ο Δείκτης Τιμών Διαρκών Καταναλωτικών Αγαθών σημείωσε αύξηση κατά 1,3%.
- Ο Δείκτης Τιμών Αναλώσιμων Καταναλωτικών Αγαθών σημείωσε αύξηση κατά 0,3%.
- Ο Δείκτης Τιμών Ενεργειακών Αγαθών σημείωσε μείωση κατά 2,9%.

II. Σύγκριση Σεπτεμβρίου 2008, με Σεπτέμβριο 2007

Η αύξηση του Γενικού Δείκτη Τιμών Παραγωγού κατά **9,1%**, το μήνα **Σεπτέμβριο 2008**, σε σύγκριση με τον αντίστοιχο δείκτη του **Σεπτεμβρίου 2007**, οφείλεται στις μεταβολές των δεικτών των επιμέρους αγορών, δηλαδή:

- α. Στην αύξηση του Δείκτη Τιμών Παραγωγού Εγχώριας Αγοράς κατά 10,0% και
- β. Στην αύξηση του Δείκτη Τιμών Παραγωγού Εξωτερικής Αγοράς κατά 6,9%.

Ειδικότερα, οι μεταβολές των Δεικτών των Κύριων Ομάδων Βιομηχανικών Κλάδων που επέδρασαν στην αύξηση του Γενικού Δείκτη, κατά 9,1%, είχαν ως εξής:

- Ο Δείκτης Τιμών Ενδιάμεσων Αγαθών σημείωσε αύξηση κατά 8,5%.
- Ο Δείκτης Τιμών Κεφαλαιουχικών Αγαθών σημείωσε αύξηση κατά 2,6%.
- Ο Δείκτης Τιμών Διαρκών Καταναλωτικών Αγαθών σημείωσε αύξηση κατά 4,4%.
- Ο Δείκτης Τιμών Αναλώσιμων Καταναλωτικών Αγαθών σημείωσε αύξηση κατά 3,1%.
- Ο Δείκτης Τιμών Ενεργειακών Αγαθών σημείωσε αύξηση κατά 18,9%.

Ανάλυση μεταβολών Δείκτη Τιμών Παραγωγού Εγχώριας Αγοράς, μηνός Σεπτεμβρίου 2008.

I. Σύγκριση Σεπτεμβρίου 2008, με Αύγουστο 2008

Η μείωση του Δείκτη Τιμών Παραγωγού Εγχώριας Αγοράς κατά 0,7%, το μήνα Σεπτέμβριο 2008, σε σύγκριση με τον αντίστοιχο δείκτη του Αυγούστου 2008, προήλθε από τις παρακάτω αντίστοιχες μεταβολές των Δεικτών των Κύριων Ομάδων Βιομηχανικών Κλάδων :

- ❑ Ο Δείκτης Τιμών Ενδιάμεσων Αγαθών σημείωσε μείωση κατά 0,2%.
- ❑ Ο Δείκτης Τιμών Κεφαλαιουχικών Αγαθών σημείωσε αύξηση κατά 0,1%.
- ❑ Ο Δείκτης Τιμών Διαρκών Καταναλωτικών Αγαθών σημείωσε αύξηση κατά 1,3%.
- ❑ Ο Δείκτης Τιμών Αναλώσιμων Καταναλωτικών Αγαθών σημείωσε αύξηση κατά 0,1%.
- ❑ Ο Δείκτης Τιμών Ενεργειακών Αγαθών σημείωσε μείωση κατά 2,3%.

Ειδικότερα, στη μείωση του Δείκτη Τιμών Παραγωγού Εγχώριας Αγοράς, κατά 0,7%, συνέβαλαν, κυρίως, οι μειώσεις και αυξήσεις των δεικτών των 2ψήφιων κλάδων (Divisions) της ταξινόμησης NACE, ως εξής:

α) Μειώσεις 2ψήφιων κλάδων (Divisions)

Κλάδος	Μείωση %
Παραγωγή οπτάνθρακα προϊόντων διύλισης πετρελαίου και πυρηνικών καυσίμων: Πετρέλαιο εξωτερικής καύσης, πετρέλαιο κίνησης, βενζίνη αμόλυβδη, καύσιμα αεριωθουμένων τύπου κηροζίνης, άσφαλτος, βενζίνη ενισχυμένη, αποστάγματα κενού, πετρέλαιο φωτιστικό, υγραέρια εμφιαλωμένα	4,2
Παραγωγή βασικών μετάλλων: Σίδηρος μπετόν, σίδηρος φιλ - μασίν, ράβδοι και είδη καθορισμένης μορφής από χαλκό και κράματα, σύρματα από σίδηρο ή χάλυβα, σύρματα χαλκού και λοιπά σύρματα, είδη καθορισμένης μορφής από μη κραματοποιημένο χάλυβα, αλουμινόχαρτο, σωλήνες χαλκού, κράματα μητρικά χαλκού, λευκοσίδηρος	1,8
Κατασκευή χαρτοπολτού, χάρτου και προϊόντων από χαρτί: Χαρτοκιβώτια - χαρτοκούτια - χαρτόσακκοι - χαρτοσακούλες, χαρτί μηχανογράφησης - χαρτοταινίες	0,2

β) Αυξήσεις 2ψήφιων κλάδων (Divisions)

Κλάδος	Αύξηση %
Παραγωγή χημικών ουσιών, προϊόντων και συνθετικών ινών: Λιπάσματα σύνθετα, άλλα λιπάσματα μη αζωτούχα, λιπάσματα απλά (αζωτούχα, υπερφωσφορικά), λευκαντικά, πολυμερή του αιθυλενίου, απορρυπαντικά σκευών κουζίνας, άζωτο, οξυγόνο, εντομοκτόνα οικιακής χρήσεως, λοιπά χρώματα, βαφές χειλιών - ματιών - νυχιών, εντομοκτόνα γεωργικής χρήσεως, υποστρώματα χρωμάτων	1,2
Συλλογή, καθαρισμός και διανομή νερού: Πόσιμο νερό	1,2
Κατασκευή επίπλων, λοιπές βιομηχανίες μ.α.κ.: Μέρη επίπλων από ξύλο ή μέταλλο - επιπλοσυνθέσεις, έπιπλα γραφείων και καταστημάτων - ξύλινα, σύνθετα - μπουφέδες από ξύλο, κρεβατοκάμαρες ξύλινες, καθίσματα μεταλλικά, τραπεζαρίες - τραπέζια ξύλινα, έπιπλα γραφείων μεταλλικά, κοσμήματα πολυτίμων μετάλλων, στρώματα με ελατήρια	1,8
Κατασκευή άλλων προϊόντων από μη μεταλλικά ορυκτά: Έτοιμο σκυρόδεμα, στοιχεία προκατασκευασμένα για την οικοδομή από τσιμέντο σκυρόδεμα ή τεχνητή πέτρα, κεραμίδια, επιτραπέζια σκεύη και είδη οικιακής χρήσης από πορσελάνη, ασβεστοπολτός, τσιμεντοσωλήνες από σκυρόδεμα ή τεχνητή πέτρα	0,2

II. Σύγκριση Σεπτεμβρίου 2008, με Σεπτέμβριο 2007

Η αύξηση του Δείκτη Τιμών Παραγωγού Εγχώριας Αγοράς κατά 10,0% το μήνα Σεπτέμβριο 2008, σε σύγκριση με τον αντίστοιχο δείκτη του Σεπτεμβρίου 2007, προήλθε από τις παρακάτω αντίστοιχες μεταβολές των Δεικτών των Κύριων Ομάδων Βιομηχανικών Κλάδων :

- Ο Δείκτης Τιμών Ενδιάμεσων Αγαθών σημείωσε αύξηση κατά 10,7%.
- Ο Δείκτης Τιμών Κεφαλαιουχικών Αγαθών σημείωσε αύξηση κατά 4,3%.
- Ο Δείκτης Τιμών Διαρκών Καταναλωτικών Αγαθών σημείωσε αύξηση κατά 4,0%.
- Ο Δείκτης Τιμών Αναλώσιμων Καταναλωτικών Αγαθών σημείωσε αύξηση κατά 3,1%.
- Ο Δείκτης Τιμών Ενεργειακών Αγαθών σημείωσε αύξηση κατά 18,1%.

Ειδικότερα, στην αύξηση του Δείκτη Τιμών Παραγωγού Εγχώριας Αγοράς, κατά 10,0%, συνέβαλαν, κυρίως, οι αυξήσεις των δεικτών των 2ψήφιων κλάδων (Divisions) της ταξινόμησης NACE, ως εξής:

Κλάδος	Αύξηση %
Παραγωγή οπτάνθρακα προϊόντων διύλισης πετρελαίου και πυρηνικών καυσίμων: Πετρέλαιο εξωτερικής καύσης, πετρέλαιο κίνησης, πετρέλαιο θέρμανσης, βενζίνη αμόλυβδη, καύσιμα αεριωθουμένων τύπου κηροζίνης, άσφαλτος, υγραέρια μη εμφιαλωμένα (προπάνιο, βουτάνιο), βενζίνη ενισχυμένη, αποστάγματα κενού, πετρέλαιο φωτιστικό	23,7
Παροχή ηλεκτρικού ρεύματος, φυσικού αερίου: Ηλεκτρική ενέργεια	13,6
Κατασκευή ηλεκτρικών μηχανών και συσκευών μ.α.κ.: Καλώδια και αγωγοί ηλεκτρισμού μονωμένα - γυμνά, σύρματα για τηλεπικοινωνίες (τηλεφωνία, τηλεγραφία), μετασχηματιστές, σύρματα περιελίξεων, πίνακες, διακόπτες - ασφαλειοδιακόπτες, συσσωρευτές, έρματα για λαμπτήρες ή λυχνίες εκκένωσης - στατικοί μεταλλάκτες - επαγωγικά πηνία	38,1
Βιομηχανία τροφίμων και ποτών: Γάλα παστεριωμένο, παρασκευασμένες ζωοτροφές για ζώα εκτρεφόμενα σε αγροκτήματα, αναψυκτικά χωρίς χυμό φρούτων (προϊόντα κόλλας), αλεύρι σίτου (70%,Μ,Π), κρέας χοιροειδών νωπό ή απλής ψύξης, σογιέλαιο - ηλιέλαιο μπρούτο, οίνος μη εμφιαλωμένος, μπίρα, αναψυκτικά με χυμό φρούτων (λεμονάδες - πορτοκαλάδες), κρέας μόσχου, ζυμαρικά, ηλιέλαιο ραφινέ, πολτός φρούτων	3,2
Παραγωγή χημικών ουσιών, προϊόντων και συνθετικών ινών: Λιπάσματα σύνθετα, άλλα λιπάσματα μη αζωτούχα, λιπάσματα απλά (αζωτούχα, υπερφωσφορικά), λευκαντικά, χρώματα πλαστικά, εντομοκτόνα γεωργικής χρήσεως, απορρυπαντικά ρούχων πλυντηρίου, πολυβινύλιο χλωριούχο, γεωργικά φάρμακα, λοιπά χρώματα, απορρυπαντικά σκευών κουζίνας	12,1
Παραγωγή βασικών μετάλλων: Σίδηρος μπετόν, χαλυβδόφυλλα επιψευδαργυρωμένα, χαλυβδόφυλλα ψυχρής ελάσεως, αλουμίνιο ακατέργαστο, σύρματα χαλκού και λοιπά σύρματα, σιδηροσωλήνες υδρεύσεως - αρδεύσεως - τεχνητής βροχής, σίδηρος φιλ - μασίν, είδη καθορισμένης μορφής από μη κραματοποιημένο χάλυβα	6,9
Κατασκευή άλλων προϊόντων από μη μεταλλικά ορυκτά: Τσιμέντο portland (μη λευκό), έτοιμο σκυρόδεμα, υαλικά οικιακής χρήσεως, μαρμαρόπλακες, προκατασκευασμένα κτίρια και οικίες, λευκό τσιμέντο portland, μονωτικά υλικά (είδη από άσφαλτο, ασφαλτομείγματα), τούβλα, στοιχεία προκατασκευασμένα για την οικοδομή από τσιμέντο σκυρόδεμα ή τεχνητή πέτρα, είδη υγιεινής από πορσελάνη, επιτραπέζια σκεύη και είδη οικιακής χρήσης από πορσελάνη, τσιμεντόπλινθοι - τσιμεντόπλακες	6,9

Ανάλυση μεταβολών Δείκτη Τιμών Παραγωγού Εξωτερικής Αγοράς, μηνός Σεπτεμβρίου 2008.

I. Σύγκριση Σεπτεμβρίου 2008, με Αύγουστο 2008

Η μείωση του Δείκτη Τιμών Παραγωγού Εξωτερικής Αγοράς, κατά 0,9%, το μήνα Σεπτέμβριο 2008, σε σύγκριση με τον αντίστοιχο δείκτη του Αυγούστου 2008, οφείλεται αποκλειστικά στη μείωση του Δείκτη Τιμών Παραγωγού Εξωτερικής Αγοράς εκτός Ευρωζώνης κατά 1,7%.

Ειδικότερα, η μείωση του Δείκτη Τιμών Παραγωγού Εξωτερικής Αγοράς, κατά 0,9%, προήλθε από τις πιο κάτω αντίστοιχες μεταβολές των Δεικτών των Κύριων Ομάδων Βιομηχανικών Κλάδων:

- Ο Δείκτης Τιμών Ενδιάμεσων Αγαθών σημείωσε αύξηση κατά 0,3%.
- Ο Δείκτης Τιμών Κεφαλαιουχικών Αγαθών σημείωσε αύξηση κατά 0,1%.
- Ο Δείκτης Τιμών Διαρκών Καταναλωτικών Αγαθών σημείωσε αύξηση κατά 1,2%.
- Ο Δείκτης Τιμών Αναλώσιμων Καταναλωτικών Αγαθών σημείωσε αύξηση κατά 0,6%.
- Ο Δείκτης Τιμών Ενεργειακών Αγαθών σημείωσε μείωση κατά 5,4%.

Επίσης, στη μείωση του Δείκτη Τιμών Παραγωγού Εξωτερικής Αγοράς, κατά 0,9%, συνέβαλαν, κυρίως, οι μειώσεις και αυξήσεις των δεικτών των 2ψήφιων κλάδων (Divisions) της ταξινόμησης NACE, ως εξής:

α) Μειώσεις 2ψήφιων κλάδων (Divisions)

Κλάδος	Μείωση %
Παραγωγή οπτάνθρακα προϊόντων διύλισης πετρελαίου και πυρηνικών καυσίμων: Πετρέλαιο εξωτερικής καύσης, ελαφρά λάδια και ελαφρό πετρέλαιο, κηροζίνη (καύσιμο αεριωθουμένων), πετρέλαιο εσωτερικής καύσης, βενζίνη, λάδια λιπαντικά, ασφαλτος από πετρέλαιο	5,4
Κατασκευή ηλεκτρικών μηχανών και συσκευών μ.α.κ.: Ηλεκτρικοί αγωγοί	1,3
Παραγωγή κλωστοϋφαντουργικών υλών: Νήματα βαμβακερά	0,2

β) Αυξήσεις 2ψήφιων κλάδων (Divisions)

Κλάδος	Αύξηση %
Βιομηχανία τροφίμων και ποτών: Ντομάτες παρασκευασμένες ή διατηρημένες - τοματοπολτός, κομπόστες, καρποί και φρούτα μαγειρευμένα ή αμαγείρευτα - κατεψυγμένα, σογιέλαιο, λαχανικά διατηρημένα (ελιές - γλυκοπιπεριές) με ξύδι ή οξικό οξύ, φρυγανιές και παρόμοια ψημένα προϊόντα, σταφίδα μαύρη κορινθιακή, ψάρια κατεψυγμένα - αποξηραμένα - αλατισμένα - σε άλμη, φυσικά μεταλλικά νερά, κονιάκ - μπράντυ, μπισκότα - γκοφρέτες, ακατέργαστα δέρματα	1,1
Παραγωγή βασικών μετάλλων: Λαμαρίνες επιμεταλλωμένες, χαλυβδόφυλλα ψυχρής έλασης, σωλήνες από σίδηρο ή χάλυβα, ράβδοι και είδη καθορισμένης μορφής από αργίλιο (προφίλ αλουμινίου), ράβδοι από σίδηρο ή χάλυβα, αργίλιο ακατέργαστο, σιδηρονικέλιο, οξειδίο του αργιλίου, ράβδοι και είδη καθορισμένης μορφής από χαλκό, σωλήνες από χαλκό, χαλυβδόφυλλα ψυχρής έλασης, λεπτά φύλλα από αργίλιο, λαμαρίνες επιμεταλλωμένες, ράβδοι από σίδηρο ή χάλυβα	0,8
Κατασκευή άλλων προϊόντων από μη μεταλλικά ορυκτά: Τσιμέντο, γύψινα προϊόντα	0,9
Κατασκευή ειδών ένδυσης - Γουναρικών: Τι-σερτ και φανελάκια πλεκτά, ανδρικά εσώρουχα πλεκτά, βρεφικά ενδύματα πλεκτά	0,2

II. Σύγκριση Σεπτεμβρίου 2008, με Σεπτέμβριο 2007

Η αύξηση του Δείκτη Τιμών Παραγωγού Εξωτερικής Αγοράς κατά 6,9%, το μήνα Σεπτέμβριο 2008, σε σύγκριση με τον αντίστοιχο δείκτη του Σεπτεμβρίου 2007, οφείλεται στις μεταβολές των δεικτών των επί μέρους αγοραστικών ζωνών, δηλαδή :

- α. Στην αύξηση του Δείκτη Τιμών Παραγωγού Εξωτερικής Αγοράς της Ευρωζώνης κατά 4,9% και
- β. Στην αύξηση του Δείκτη Τιμών Παραγωγού Εξωτερικής Αγοράς εκτός Ευρωζώνης κατά 8,5%.

Ειδικότερα, η αύξηση του Δείκτη Τιμών Παραγωγού Εξωτερικής Αγοράς κατά 6,9%, προήλθε από τις πιο κάτω αντίστοιχες μεταβολές των Δεικτών των Κύριων Ομάδων Βιομηχανικών Κλάδων:

- Ο Δείκτης Τιμών Ενδιάμεσων Αγαθών σημείωσε αύξηση κατά 3,6%.
- Ο Δείκτης Τιμών Κεφαλαιουχικών Αγαθών σημείωσε αύξηση κατά 0,1%.
- Ο Δείκτης Τιμών Διαρκών Καταναλωτικών Αγαθών σημείωσε αύξηση κατά 5,1%.
- Ο Δείκτης Τιμών Αναλώσιμων Καταναλωτικών Αγαθών σημείωσε αύξηση κατά 3,1%.
- Ο Δείκτης Τιμών Ενεργειακών Αγαθών σημείωσε αύξηση κατά 22,4%.

Επίσης, στην αύξηση του Δείκτη Τιμών Παραγωγού Εξωτερικής Αγοράς, κατά 6,9%, συνέβαλαν, κυρίως, οι αυξήσεις και μειώσεις των δεικτών των 2ψήφιων κλάδων (Divisions) της ταξινόμησης NACE, ως εξής:

α) Αυξήσεις 2ψήφιων κλάδων (Divisions)

Κλάδος	Αύξηση %
Παραγωγή οπτάνθρακα προϊόντων διύλισης πετρελαίου και πυρηνικών καυσίμων: Πετρέλαιο εξωτερικής καύσης, κηροζίνη (καύσιμο αεριοποιημένων), ελαφρά λάδια και ελαφρό πετρέλαιο, πετρέλαιο εσωτερικής καύσης, βενζίνη, λάδια λιπαντικά, βουτάνιο - προπάνιο υδροποιημένα, άσφαλτος από πετρέλαιο	22,4
Βιομηχανία τροφίμων και ποτών: Κομπόστες, ντομάτες παρασκευασμένες ή διατηρημένες - τοματοπολτός, κρασιά, ελιές διατηρημένες (χωρίς ξύδι), αλεύρι, σταφίδα μαύρη κορινθιακή, ρύζι αποφλοιωμένο ή αλεσμένο, σταφίδα σουλτανίνα, άλλα ελαιόλαδα, σογιέλαιο, καρκινοειδή και μαλάκια κατεψυγμένα - παρασκευασμένα - αλατισμένα, σπαράγγια, παρασκευασμένες ζωοτροφές, λαχανικά και μείγματα λαχανικών	6,1
Κατασκευή ειδών ένδυσης - Γουναρικών: Τι-σερτ και φανελάκια πλεκτά, γυναικεία ενδύματα, είδη ένδυσης από γουνόδερμα, ανδρικά εσώρουχα πλεκτά, πλεκτά ενδύματα (ανδρικά - γυναικεία), βρεφικά ενδύματα πλεκτά, ανδρικά ενδύματα, μπλούζες - πουκάμισα - σεμιζιέ γυναικεία μη πλεκτά,	2,6
Παραγωγή βασικών μετάλλων: Αργίλιο ακατέργαστο, λαμαρίνες επιμεταλλωμένες, χαλυβδόφυλλα ψυχρής έλασης, σιδηρονικέλιο, οξειδίο του αργιλίου, ράβδοι και είδη καθορισμένης μορφής από χαλκό, σωλήνες από σίδηρο ή χάλυβα	2,8
Κατασκευή άλλων προϊόντων από μη μεταλλικά ορυκτά: Τσιμέντο, μάρμαρα, πλακάκια και πλάκες τοίχου - δαπέδου, γύψινα προϊόντα, τεχνουργήματα από άσφαλτο ή από παρόμοια προϊόντα, τούβλα	7,0
Παραγωγή χημικών ουσιών, προϊόντων και συνθετικών ινών: Αιθέρες και τα παράγωγά τους, άνθρακες και φυσικές ορυκτές ύλες ενεργοποιημένες, λιπάσματα, διοξειδίο του μαγγανίου, καλλυντικά, χρωστικά, πολυαιθυλένιο, αρώματα και κολώνιες, πολυχλωριούχο βινύλιο	2,3

β) Μειώσεις 2ψήφιων κλάδων (Divisions)

Κλάδος	Μείωση %
Βιομηχανία Δέρματος - Δερματίνων ειδών: Δέρματα	4,8

Πίνακας 1

ΔΕΙΚΤΗΣ ΤΙΜΩΝ ΠΑΡΑΓΩΓΟΥ ΣΤΗ ΒΙΟΜΗΧΑΝΙΑ

I. Μηνιαίες μεταβολές Γενικού Δείκτη Τιμών Παραγωγού (Συνόλου Αγοράς) και Δεικτών Κύριων Ομάδων Βιομηχανικών Κλάδων.

(Έτος βάσης 2000=100,0)

Κωδικοί	Σύνολο Αγοράς-Κύριες Ομάδες Βιομηχανικών Κλάδων	2008		Μεταβολή %	2007		Μεταβολή %	2006		Μεταβολή %
		Σεπτέμβριος	Αύγουστος		Σεπτέμβριος	Αύγουστος		Σεπτέμβριος	Αύγουστος	
0020	Γενικός Δείκτης (Συνόλου Αγοράς)	140,5	141,6	-0,8	128,8	127,4	1,1	123,8	125,8	-1,6
0040	Ενδιάμεσα Αγαθά	139,8	139,9	0,0	128,9	128,1	0,6	121,7	121,5	0,2
0050	Κεφαλαιουχικά Αγαθά	118,7	118,6	0,1	115,7	115,1	0,5	111,6	111,1	0,5
0060	Διαρκή Καταναλωτικά Αγαθά	122,2	120,6	1,3	117,0	116,9	0,2	113,8	113,8	0,0
0070	Αναλώσιμα Καταναλωτικά Αγαθά	126,9	126,5	0,3	123,0	121,8	1,0	123,5	123,8	-0,3
0090	Ενεργειακά Αγαθά	167,2	172,2	-2,9	140,6	138,1	1,8	130,1	137,9	-5,7

II. Ετήσιες μεταβολές Γενικού Δείκτη Τιμών Παραγωγού (Συνόλου Αγοράς) και Δεικτών Κύριων Ομάδων Βιομηχανικών Κλάδων.

(Έτος βάσης 2000=100,0)

Κωδικοί	Σύνολο Αγοράς-Κύριες Ομάδες Βιομηχανικών Κλάδων	Σεπτέμβριος		Μεταβολή %	Σεπτέμβριος		Μεταβολή %	Σεπτέμβριος		Μεταβολή %
		2008	2007		2007	2006		2006	2005	
0020	Γενικός Δείκτης (Συνόλου Αγοράς)	140,5	128,8	9,1	128,8	123,8	4,0	123,8	119,6	3,6
0040	Ενδιάμεσα Αγαθά	139,8	128,9	8,5	128,9	121,7	5,9	121,7	112,5	8,2
0050	Κεφαλαιουχικά Αγαθά	118,7	115,7	2,6	115,7	111,6	3,7	111,6	108,6	2,8
0060	Διαρκή Καταναλωτικά Αγαθά	122,2	117,0	4,4	117,0	113,8	2,9	113,8	111,0	2,5
0070	Αναλώσιμα Καταναλωτικά Αγαθά	126,9	123,0	3,1	123,0	123,5	-0,3	123,5	118,7	4,0
0090	Ενεργειακά Αγαθά	167,2	140,6	18,9	140,6	130,1	8,1	130,1	132,1	-1,5

Σημείωση: 1. Οι δείκτες υπολογίζονται με άπειρα δεκαδικά ψηφία και δημοσιεύονται με στρογγυλοποίηση ενός δεκαδικού ψηφίου.
2. Οι ποσοστιαίες μεταβολές υπολογίζονται βάσει δεικτών με πέντε δεκαδικά ψηφία και δημοσιεύονται με στρογγυλοποίηση ενός δεκαδικού ψηφίου.

Πίνακας 2

ΔΕΙΚΤΗΣ ΤΙΜΩΝ ΠΑΡΑΓΩΓΟΥ ΕΓΧΩΡΙΑΣ ΑΓΟΡΑΣ

I. Μηνιαίες μεταβολές Δείκτη Τιμών Παραγωγού Εγχώριας Αγοράς και Δεικτών Κύριων Ομάδων Βιομηχανικών Κλάδων.

('Ετος βάσης 2000=100,0)

Κωδικοί	Εγχώρια Αγορά - Κύριες Ομάδες Βιομηχανικών Κλάδων	2008		Μεταβολή %	2007		Μεταβολή %	2006		Μεταβολή %
		Σεπτέμβριος	Αύγουστος		Σεπτέμβριος	Αύγουστος		Σεπτέμβριος	Αύγουστος	
0020	Γενικός Δείκτης Εγχώριας Αγοράς	146,5	147,6	-0,7	133,2	131,7	1,1	127,6	129,5	-1,5
0040	Ενδιάμεσα Αγαθά	151,3	151,5	-0,2	136,6	135,8	0,6	128,2	127,9	0,2
0050	Κεφαλαιουχικά Αγαθά	127,3	127,2	0,1	122,1	121,0	0,9	116,3	115,7	0,6
0060	Διαρκή Καταναλωτικά Αγαθά	126,4	124,7	1,3	121,5	121,3	0,2	117,0	117,0	0,0
0070	Αναλώσιμα Καταναλωτικά Αγαθά	132,6	132,4	0,1	128,5	126,8	1,3	128,9	129,4	-0,3
0090	Ενεργειακά Αγαθά	163,0	166,8	-2,3	138,1	136,1	1,4	127,6	133,6	-4,5

II. Ετήσιες μεταβολές Δείκτη Τιμών Παραγωγού Εγχώριας Αγοράς και Δεικτών Κύριων Ομάδων Βιομηχανικών Κλάδων.

('Ετος βάσης 2000=100,0)

Κωδικοί	Εγχώρια Αγορά - Κύριες Ομάδες Βιομηχανικών Κλάδων	Σεπτέμβριος		Μεταβολή %	Σεπτέμβριος		Μεταβολή %	Σεπτέμβριος		Μεταβολή %
		2008	2007		2007	2006		2006	2005	
0020	Γενικός Δείκτης Εγχώριας Αγοράς	146,5	133,2	10,0	133,2	127,6	4,4	127,6	122,0	4,5
0040	Ενδιάμεσα Αγαθά	151,3	136,6	10,7	136,6	128,2	6,6	128,2	117,4	9,2
0050	Κεφαλαιουχικά Αγαθά	127,3	122,1	4,3	122,1	116,3	4,9	116,3	112,9	3,1
0060	Διαρκή Καταναλωτικά Αγαθά	126,4	121,5	4,0	121,5	117,0	3,9	117,0	113,2	3,4
0070	Αναλώσιμα Καταναλωτικά Αγαθά	132,6	128,5	3,1	128,5	128,9	-0,3	128,9	122,1	5,6
0090	Ενεργειακά Αγαθά	163,0	138,1	18,1	138,1	127,6	8,2	127,6	127,9	-0,3

Σημείωση: 1. Οι δείκτες υπολογίζονται με άπειρα δεκαδικά ψηφία και δημοσιεύονται με στρογγυλοποίηση ενός δεκαδικού ψηφίου.
2. Οι ποσοστιαίες μεταβολές υπολογίζονται βάσει δεικτών με πέντε δεκαδικά ψηφία και δημοσιεύονται με στρογγυλοποίηση ενός δεκαδικού ψηφίου.

Πίνακας 3

ΔΕΙΚΤΗΣ ΤΙΜΩΝ ΠΑΡΑΓΩΓΟΥ ΕΞΩΤΕΡΙΚΗΣ ΑΓΟΡΑΣ

I. Μηνιαίες μεταβολές Δείκτη Τιμών Παραγωγού Εξωτερικής Αγοράς και Δεικτών Κύριων Ομάδων Βιομηχανικών Κλάδων.

('Ετος βάσης 2000=100,0)

Κωδικοί	Εξωτερική Αγορά - Κύριες Ομάδες Βιομηχανικών Κλάδων	2008		Μεταβολή %	2007		Μεταβολή %	2006		Μεταβολή %
		Σεπτέμβριος	Αύγουστος		Σεπτέμβριος	Αύγουστος		Σεπτέμβριος	Αύγουστος	
0020	Γενικός Δείκτης Εξωτερικής Αγοράς	126,4	127,6	-0,9	118,3	117,1	1,0	115,0	117,3	-2,0
0040	Ενδιάμεσα Αγαθά	118,8	118,4	0,3	114,6	113,9	0,7	109,9	109,6	0,3
0050	Κεφαλαιουχικά Αγαθά	107,5	107,4	0,1	107,4	107,4	0,0	105,4	105,2	0,2
0060	Διαρκή Καταναλωτικά Αγαθά	115,4	114,1	1,2	109,8	109,8	0,0	108,6	108,6	0,0
0070	Αναλώσιμα Καταναλωτικά Αγαθά	114,4	113,7	0,6	111,0	110,6	0,3	111,5	111,6	-0,1
0090	Ενεργειακά Αγαθά	186,7	197,3	-5,4	152,6	147,5	3,4	141,7	157,6	-10,1

II. Ετήσιες μεταβολές Δείκτη Τιμών Παραγωγού Εξωτερικής Αγοράς και Δεικτών Κύριων Ομάδων Βιομηχανικών Κλάδων.

('Ετος βάσης 2000=100,0)

Κωδικοί	Εξωτερική Αγορά - Κύριες Ομάδες Βιομηχανικών Κλάδων	Σεπτέμβριος		Μεταβολή %	Σεπτέμβριος		Μεταβολή %	Σεπτέμβριος		Μεταβολή %
		2008	2007		2007	2006		2006	2005	
0020	Γενικός Δείκτης Εξωτερικής Αγοράς	126,4	118,3	6,9	118,3	115,0	2,9	115,0	113,8	1,0
0040	Ενδιάμεσα Αγαθά	118,8	114,6	3,6	114,6	109,9	4,3	109,9	103,4	6,2
0050	Κεφαλαιουχικά Αγαθά	107,5	107,4	0,1	107,4	105,4	1,8	105,4	102,9	2,5
0060	Διαρκή Καταναλωτικά Αγαθά	115,4	109,8	5,1	109,8	108,6	1,2	108,6	107,5	1,0
0070	Αναλώσιμα Καταναλωτικά Αγαθά	114,4	111,0	3,1	111,0	111,5	-0,4	111,5	111,0	0,4
0090	Ενεργειακά Αγαθά	186,7	152,6	22,4	152,6	141,7	7,7	141,7	151,5	-6,4

Σημείωση: 1. Οι δείκτες υπολογίζονται με άπειρα δεκαδικά ψηφία και δημοσιεύονται με στρογγυλοποίηση ενός δεκαδικού ψηφίου.
2. Οι ποσοστιαίες μεταβολές υπολογίζονται βάσει δεικτών με πέντε δεκαδικά ψηφία και δημοσιεύονται με στρογγυλοποίηση ενός δεκαδικού ψηφίου.

Πίνακας 4

ΔΕΙΚΤΗΣ ΤΙΜΩΝ ΠΑΡΑΓΩΓΟΥ ΕΞΩΤΕΡΙΚΗΣ ΑΓΟΡΑΣ ΣΕ ΧΩΡΕΣ ΕΥΡΩΖΩΝΗΣ

I. Μηνιαίες μεταβολές Δείκτη Τιμών Παραγωγού Εξωτερικής Αγοράς και Δεικτών Κύριων Ομάδων Βιομηχανικών Κλάδων, σε Χώρες Ευρωζώνης.

('Ετος βάσης 2000=100,0)

Κωδικοί	Εξωτερική Αγορά σε Χώρες Ευρωζώνης - Κύριες Ομάδες Βιομηχανικών Κλάδων	2008		Μεταβολή %	2007		Μεταβολή %
		Σεπτέμβριος	Αύγουστος		Σεπτέμβριος	Αύγουστος	
0020	Γενικός Δείκτης	119,8	119,8	0,0	114,2	113,5	0,6
0040	Ενδιάμεσα Αγαθά	120,6	120,5	0,1	116,1	115,4	0,6
0050	Κεφαλαιουχικά Αγαθά	100,9	99,9	1,1	101,3	101,3	0,0
0060	Διαρκή Καταναλωτικά Αγαθά	115,8	113,5	2,0	109,6	109,6	0,0
0070	Αναλώσιμα Καταναλωτικά Αγαθά	113,2	112,5	0,6	109,3	109,0	0,2
0090	Ενεργειακά Αγαθά	201,5	213,1	-5,5	164,9	158,4	4,1

II. Ετήσιες μεταβολές Δείκτη Τιμών Παραγωγού Εξωτερικής Αγοράς και Δεικτών Κύριων Ομάδων Βιομηχανικών Κλάδων, σε Χώρες Ευρωζώνης.

('Ετος βάσης 2000=100,0)

Κωδικοί	Εξωτερική Αγορά σε Χώρες Ευρωζώνης - Κύριες Ομάδες Βιομηχανικών Κλάδων	Σεπτέμβριος		Μεταβολή %	Σεπτέμβριος		Μεταβολή %
		2008	2007		2007	2006	
0020	Γενικός Δείκτης	119,8	114,2	4,9	114,2	112,5	1,5
0040	Ενδιάμεσα Αγαθά	120,6	116,1	3,9	116,1	111,6	4,0
0050	Κεφαλαιουχικά Αγαθά	100,9	101,3	-0,4	101,3	98,8	2,6
0060	Διαρκή Καταναλωτικά Αγαθά	115,8	109,6	5,7	109,6	108,1	1,4
0070	Αναλώσιμα Καταναλωτικά Αγαθά	113,2	109,3	3,6	109,3	110,6	-1,2
0090	Ενεργειακά Αγαθά	201,5	164,9	22,2	164,9	152,9	7,8

Σημείωση: 1. Οι δείκτες υπολογίζονται με άπειρα δεκαδικά ψηφία και δημοσιεύονται με στρογγυλοποίηση ενός δεκαδικού ψηφίου.
2. Οι ποσοστιαίες μεταβολές υπολογίζονται βάσει δεικτών με πέντε δεκαδικά ψηφία και δημοσιεύονται με στρογγυλοποίηση ενός δεκαδικού ψηφίου.

Πίνακας 5

ΔΕΙΚΤΗΣ ΤΙΜΩΝ ΠΑΡΑΓΩΓΟΥ ΕΞΩΤΕΡΙΚΗΣ ΑΓΟΡΑΣ ΣΕ ΧΩΡΕΣ ΕΚΤΟΣ ΕΥΡΩΖΩΝΗΣ

I. Μηνιαίες μεταβολές Δείκτη Τιμών Παραγωγού Εξωτερικής Αγοράς και Δεικτών Κύριων Ομάδων Βιομηχανικών Κλάδων, σε Χώρες εκτός Ευρωζώνης.

(Έτος βάσης 2000=100,0)

Κωδικοί	Εξωτερική Αγορά σε Χώρες εκτός Ευρωζώνης - Κύριες Ομάδες Βιομηχανικών Κλάδων	2008		Μεταβολή %	2007		Μεταβολή %
		Σεπτέμβριος	Αύγουστος		Σεπτέμβριος	Αύγουστος	
0020	Γενικός Δείκτης	132,4	134,6	-1,7	122,0	120,4	1,3
0040	Ενδιάμεσα Αγαθά	116,9	116,2	0,6	113,1	112,3	0,8
0050	Κεφαλαιουχικά Αγαθά	108,9	109,0	-0,1	108,7	108,7	0,0
0060	Διαρκή Καταναλωτικά Αγαθά	114,9	114,9	0,0	110,2	110,2	0,0
0070	Αναλώσιμα Καταναλωτικά Αγαθά	116,3	115,8	0,4	113,8	113,3	0,4
0090	Ενεργειακά Αγαθά	184,2	194,6	-5,4	150,5	145,7	3,3

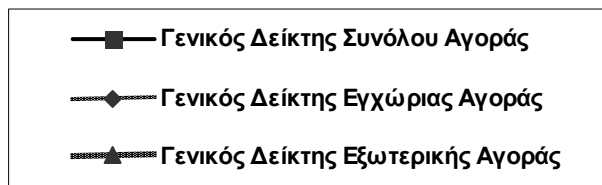
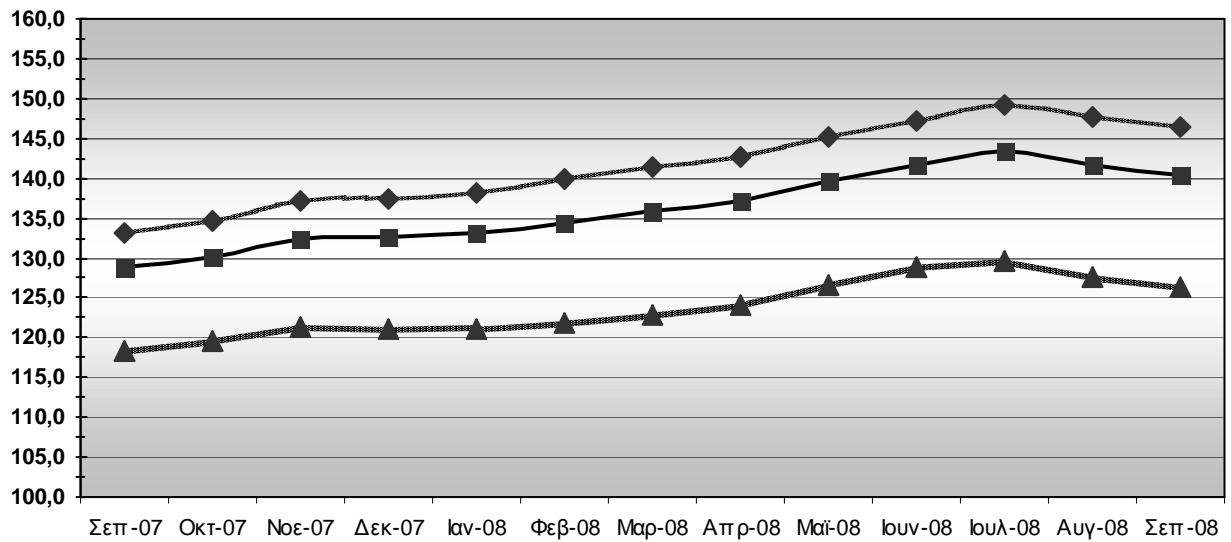
II. Ετήσιες μεταβολές Δείκτη Τιμών Παραγωγού Εξωτερικής Αγοράς και Δεικτών Κύριων Ομάδων Βιομηχανικών Κλάδων, σε Χώρες εκτός Ευρωζώνης.

(Έτος βάσης 2000=100,0)

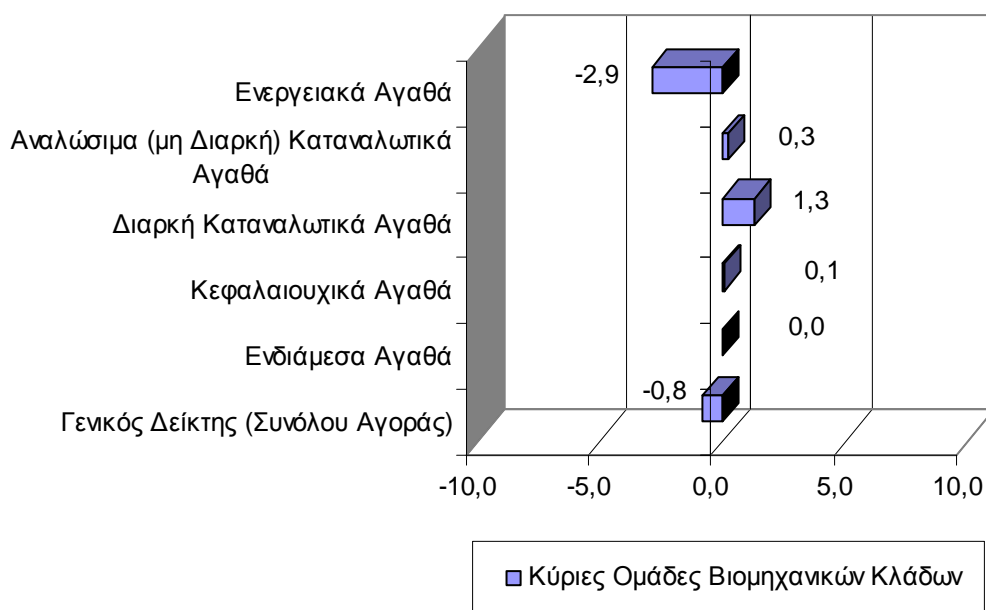
Κωδικοί	Εξωτερική Αγορά σε Χώρες εκτός Ευρωζώνης - Κύριες Ομάδες Βιομηχανικών Κλάδων	Σεπτέμβριος		Μεταβολή %	Σεπτέμβριος		Μεταβολή %
		2008	2007		2007	2006	
0020	Γενικός Δείκτης	132,4	122,0	8,5	122,0	117,2	4,1
0040	Ενδιάμεσα Αγαθά	116,9	113,1	3,3	113,1	108,1	4,7
0050	Κεφαλαιουχικά Αγαθά	108,9	108,7	0,2	108,7	106,9	1,7
0060	Διαρκή Καταναλωτικά Αγαθά	114,9	110,2	4,3	110,2	109,3	0,9
0070	Αναλώσιμα Καταναλωτικά Αγαθά	116,3	113,8	2,2	113,8	113,0	0,7
0090	Ενεργειακά Αγαθά	184,2	150,5	22,4	150,5	139,8	7,6

Σημείωση: 1. Οι δείκτες υπολογίζονται με άπειρα δεκαδικά ψηφία και δημοσιεύονται με στρογγυλοποίηση ενός δεκαδικού ψηφίου.
2. Οι ποσοστιαίες μεταβολές υπολογίζονται βάσει δεικτών με πέντε δεκαδικά ψηφία και δημοσιεύονται με στρογγυλοποίηση ενός δεκαδικού ψηφίου.

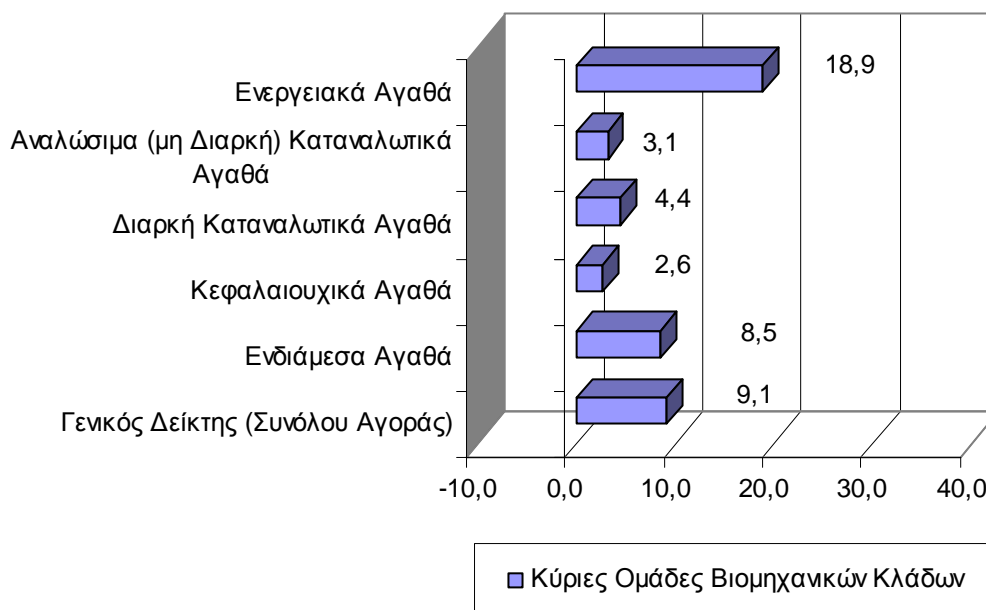
**Εξέλιξη Δείκτη Τιμών Παραγωγού στη Βιομηχανία, Συνόλου, Εγχώριας και
Εξωτερικής Αγοράς
(2000=100,0)**



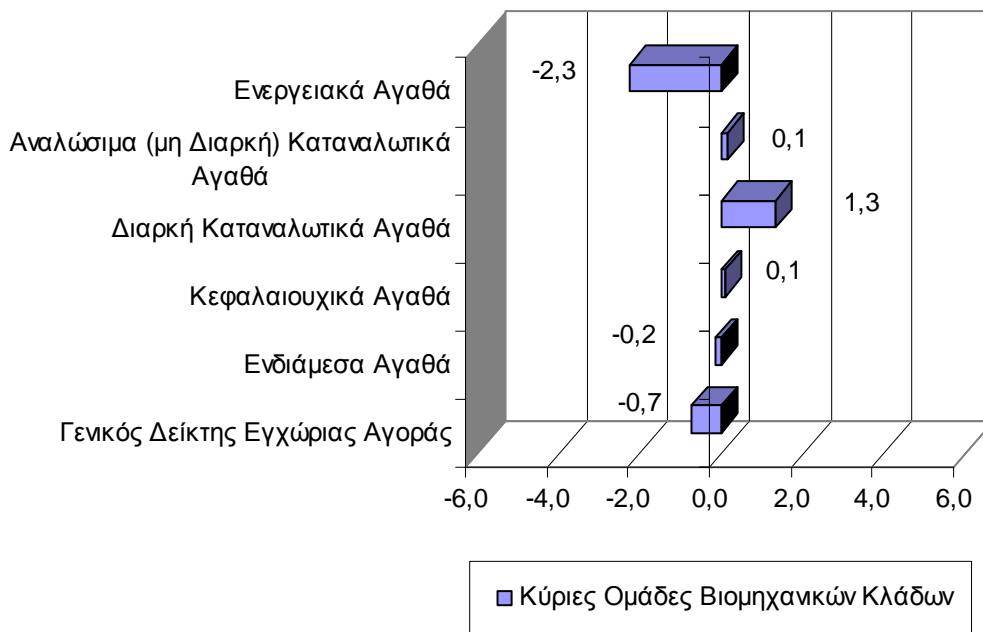
**Μηνιαίες μεταβολές του Δείκτη Τιμών Παραγωγού στη Βιομηχανία
(Σύνολο Αγοράς) και των Κύριων Ομάδων Βιομηχανικών Κλάδων
Σεπτέμβριος 2008 - Αύγουστος 2008
(2000=100,0)**



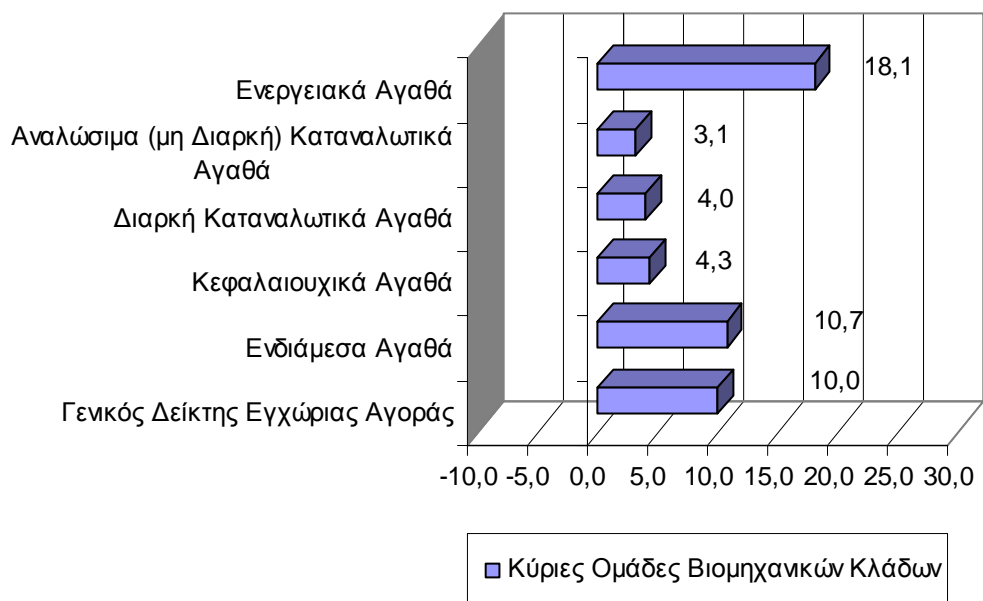
**Ετήσιες μεταβολές του Δείκτη Τιμών Παραγωγού στη Βιομηχανία
(Σύνολο Αγοράς) και των Κύριων Ομάδων Βιομηχανικών Κλάδων
Σεπτέμβριος 2008 - Σεπτέμβριος 2007
(2000=100,0)**



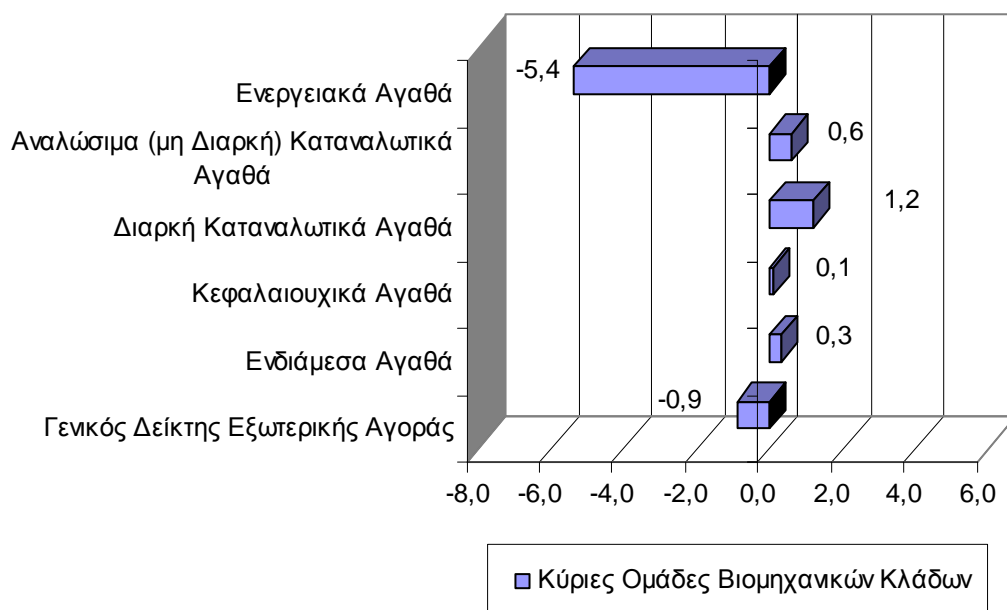
**Μηνιαίες μεταβολές του Δείκτη Τιμών Παραγωγού στη Βιομηχανία
(Εγχώριας Αγοράς) και των Κύριων Ομάδων Βιομηχανικών Κλάδων
Σεπτέμβριος 2008 - Αύγουστος 2008
(2000=100,0)**



**Ετήσιες μεταβολές του Δείκτη Τιμών Παραγωγού στη Βιομηχανία
(Εγχώριας Αγοράς) και των
Κύριων Ομάδων Βιομηχανικών Κλάδων
Σεπτέμβριος 2008 - Σεπτέμβριος 2007
(2000=100,0)**



**Μηνιαίες μεταβολές του Δείκτη Τιμών Παραγωγού στη Βιομηχανία
(Εξωτερικής Αγοράς) και των Κύριων Ομάδων Βιομηχανικών Κλάδων
Σεπτέμβριος 2008 - Αύγουστος 2008
(2000=100,0)**



**Ετήσιες μεταβολές του Δείκτη Τιμών Παραγωγού στη Βιομηχανία
(Εξωτερικής Αγοράς) και των Κύριων Ομάδων Βιομηχανικών Κλάδων
Σεπτέμβριος 2008 - Σεπτέμβριος 2007
(2000=100,0)**

