



Δ Ε Λ Τ Ι Ο Τ Υ Π Ο Υ

ΔΕΙΚΤΗΣ ΤΙΜΩΝ ΠΑΡΑΓΩΓΟΥ ΣΤΗ ΒΙΟΜΗΧΑΝΙΑ ^{1,2}

ΟΚΤΩΒΡΙΟΣ 2008

Η Γενική Γραμματεία Εθνικής Στατιστικής Υπηρεσίας της Ελλάδος ανακοινώνει ότι, η εξέλιξη του Δείκτη Τιμών Παραγωγού στη Βιομηχανία, με βάση το έτος 2000=100,0, για το μήνα Οκτώβριο 2008, έχει ως ακολούθως:

Ο **Γενικός Δείκτης Τιμών Παραγωγού** (σύνολο Εγχώριας και Εξωτερικής Αγοράς) του μηνός **Οκτωβρίου 2008**, σε σύγκριση με τον αντίστοιχο δείκτη του **Οκτωβρίου 2007**, σημείωσε **αύξηση 4,8%**, έναντι αυξήσεων 5,9% και 2,3% που είχαν σημειωθεί κατά τις αντίστοιχες συγκρίσεις των δεικτών των ετών 2007 προς 2006 και 2006 προς 2005. (Πίνακας 1.ΙΙ)

Ο **Γενικός Δείκτης** κατά το μήνα **Οκτώβριο 2008**, σε σύγκριση με το δείκτη του **Σεπτεμβρίου 2008**, σημείωσε **μείωση 2,9%**, έναντι αύξησης 1,1% και μείωσης 0,7%, που είχαν σημειωθεί, κατά τις αντίστοιχες συγκρίσεις των δεικτών των ετών 2007 και 2006. (Πίνακας 1.Ι)

Ο μέσος Δείκτης του δωδεκαμήνου **Νοεμβρίου 2007 – Οκτωβρίου 2008**, σε σύγκριση προς τον ίδιο δείκτη του δωδεκαμήνου **Νοεμβρίου 2006 – Οκτωβρίου 2007**, παρουσίασε **αύξηση 9,5%**, έναντι αυξήσεων 1,9% και 7,0%, που σημειώθηκαν κατά τα αντίστοιχα προηγούμενα δωδεκάμηνα.

¹ Ο καταρτιζόμενος, μέχρι το Δεκέμβριο 2004, Δείκτης Τιμών Χονδρικής Τελικών Προϊόντων καταργήθηκε, αφού προηγήθηκε η απαραίτητη ενημέρωση των χρηστών, και αντικαταστάθηκε, από τον Ιανουάριο 2005, από το Δείκτη Τιμών Παραγωγού στη Βιομηχανία, ο οποίος συντίθεται από δύο επιμέρους δείκτες: το Δείκτη Εγχώριας Αγοράς και το Δείκτη Εξωτερικής Αγοράς, με διάκριση της τελευταίας, από το έτος 2004, σε χώρες Ευρωζώνης και σε χώρες εκτός Ευρωζώνης.

² Η αναθεώρηση του Δείκτη Τιμών Παραγωγού στη Βιομηχανία, με βάση το έτος 2000 = 100,0, βασίστηκε στα αποτελέσματα της ετήσιας έρευνας παραγωγής και πωλήσεων βιομηχανικών προϊόντων (PRODCOM), της ετήσιας έρευνας ορυχείων (μεταλλείων - λατομείων) και της ετήσιας έρευνας εξωτερικού εμπορίου, του έτους 2000, οι οποίες διενεργούνται από την ΕΣΥΕ. Η αναθεώρηση αυτή έγινε στο πλαίσιο των απαιτήσεων του Κανονισμού (ΕΚ) του Συμβουλίου 1165 / 98, "περί βραχυπρόθεσμων στατιστικών" και του τροποποιητικού Κανονισμού 1158 / 05

Περισσότερες πληροφορίες για την εν λόγω αναθεώρηση περιέχονται σε σχετικό ενημερωτικό σημείωμα.

Ανάλυση μεταβολών Δείκτη Τιμών Παραγωγού Συνόλου Αγοράς, μηνός Οκτωβρίου 2008.

I. Σύγκριση Οκτωβρίου 2008, με Σεπτέμβριο 2008

Η μείωση του Γενικού Δείκτη Τιμών Παραγωγού κατά **2,9%**, το μήνα **Οκτώβριο 2008**, σε σύγκριση με τον αντίστοιχο δείκτη του **Σεπτεμβρίου 2008**, οφείλεται στις μεταβολές των δεικτών των επιμέρους αγορών, δηλαδή:

- α. Στη μείωση του Δείκτη Τιμών Παραγωγού Εγχώριας Αγοράς κατά 2,8% και
- β. Στη μείωση του Δείκτη Τιμών Παραγωγού Εξωτερικής Αγοράς κατά 3,2%.

Ειδικότερα, οι μεταβολές των Δεικτών των Κύριων Ομάδων Βιομηχανικών Κλάδων που επέδρασαν στη μείωση του Γενικού Δείκτη, κατά 2,9%, είχαν ως εξής:

- Ο Δείκτης Τιμών Ενδιάμεσων Αγαθών σημείωσε μείωση κατά 0,9%.
- Ο Δείκτης Τιμών Κεφαλαιουχικών Αγαθών σημείωσε μείωση κατά 0,4%.
- Ο Δείκτης Τιμών Διαρκών Καταναλωτικών Αγαθών σημείωσε αύξηση κατά 0,3%.
- Ο Δείκτης Τιμών Αναλώσιμων Καταναλωτικών Αγαθών σημείωσε μείωση κατά 0,1%.
- Ο Δείκτης Τιμών Ενεργειακών Αγαθών σημείωσε μείωση κατά 8,5%.

II. Σύγκριση Οκτωβρίου 2008, με Οκτώβριο 2007

Η αύξηση του Γενικού Δείκτη Τιμών Παραγωγού κατά **4,8%**, το μήνα **Οκτώβριο 2008**, σε σύγκριση με τον αντίστοιχο δείκτη του **Οκτωβρίου 2007**, οφείλεται στις μεταβολές των δεικτών των επιμέρους αγορών, δηλαδή:

- α. Στην αύξηση του Δείκτη Τιμών Παραγωγού Εγχώριας Αγοράς κατά 5,7% και
- β. Στην αύξηση του Δείκτη Τιμών Παραγωγού Εξωτερικής Αγοράς κατά 2,3%.

Ειδικότερα, οι μεταβολές των Δεικτών των Κύριων Ομάδων Βιομηχανικών Κλάδων που επέδρασαν στην αύξηση του Γενικού Δείκτη, κατά 4,8%, είχαν ως εξής:

- Ο Δείκτης Τιμών Ενδιάμεσων Αγαθών σημείωσε αύξηση κατά 6,7%.
- Ο Δείκτης Τιμών Κεφαλαιουχικών Αγαθών σημείωσε αύξηση κατά 2,1%.
- Ο Δείκτης Τιμών Διαρκών Καταναλωτικών Αγαθών σημείωσε αύξηση κατά 4,2%.
- Ο Δείκτης Τιμών Αναλώσιμων Καταναλωτικών Αγαθών σημείωσε αύξηση κατά 2,4%.
- Ο Δείκτης Τιμών Ενεργειακών Αγαθών σημείωσε αύξηση κατά 6,3%.

Ανάλυση μεταβολών Δείκτη Τιμών Παραγωγού Εγχώριας Αγοράς, μηνός Οκτωβρίου 2008.

Ι. Σύγκριση Οκτωβρίου 2008, με Σεπτέμβριο 2008

Η μείωση του Δείκτη Τιμών Παραγωγού Εγχώριας Αγοράς κατά 2,8%, το μήνα Οκτώβριο 2008, σε σύγκριση με τον αντίστοιχο δείκτη του Σεπτεμβρίου 2008, προήλθε από τις παρακάτω αντίστοιχες μεταβολές των Δεικτών των Κύριων Ομάδων Βιομηχανικών Κλάδων :

- Ο Δείκτης Τιμών Ενδιάμεσων Αγαθών σημείωσε μείωση κατά 0,9%.
- Ο Δείκτης Τιμών Κεφαλαιουχικών Αγαθών σημείωσε μείωση κατά 0,7%.
- Ο Δείκτης Τιμών Διαρκών Καταναλωτικών Αγαθών σημείωσε αύξηση κατά 0,5%.
- Ο Δείκτης Τιμών Αναλώσιμων Καταναλωτικών Αγαθών σημείωσε μείωση κατά 0,1%.
- Ο Δείκτης Τιμών Ενεργειακών Αγαθών σημείωσε μείωση κατά 7,4%.

Ειδικότερα, στη μείωση του Δείκτη Τιμών Παραγωγού Εγχώριας Αγοράς, κατά 2,8%, συνέβαλαν, κυρίως, οι μειώσεις και αυξήσεις των δεικτών των 2ψήφιων κλάδων (Divisions) της ταξινόμησης NACE, ως εξής:

α) Μειώσεις 2ψήφιων κλάδων (Divisions)

Κλάδος	Μείωση %
Παραγωγή οπτάνθρακα προϊόντων διύλισης πετρελαίου και πυρηνικών καυσίμων: Πετρέλαιο εξωτερικής καύσης (μαζούτ), πετρέλαιο κίνησης, βενζίνη αμόλυβδη, πετρέλαιο θέρμανσης, καύσιμα αεριοθεωμένων τύπου κηροζίνης, υγραέρια μη εμφιαλωμένα (προπάνιο, βουτάνιο), άσφαλτος, βενζίνη ενισχυμένη, αποστάγματα κενού, πετρέλαιο φωτιστικό	13,7
Κατασκευή ηλεκτρικών μηχανών και συσκευών μ.α.κ.: Καλώδια και αγωγοί ηλεκτρισμού μονωμένα - γυμνά, σύρματα για τηλεπικοινωνίες (τηλεφωνία, τηλεγραφία)	6,5
Βιομηχανία τροφίμων και ποτών: Παρθένο ελαιόλαδο, παρασκευασμένες ζωοτροφές για ζώα εκτρεφόμενα σε αγροκτήματα, σογιέλαιο - ηλιέλαιο μπρούτο, πολτός φρούτων, κρέας χοιροειδών νωπό ή απλής ψύξης, ψωμί, παρασκευασμένες τροφές για κατοικίδια ζώα ή πτηνά συντροφιάς, πίτουρα, σιμιγδάλι, ελαιόλαδο κουπέ, καλαμποκέλαιο ραφινέ, κρεμμύδια ξερά, ελαιόλαδο ραφινέ	0,4
Παραγωγή βασικών μετάλλων: Σίδηρος μπετόν, ράβδοι και είδη καθορισμένης μορφής από χαλκό και κράματα, σίδηρος φιλ - μασίν, σύρματα χαλκού και λοιπά σύρματα, σιδηροσωλήνες υδρεύσεως - αρδεύσεως - τεχνητής βροχής, είδη καθορισμένης μορφής από μη κραματοποιημένο χάλυβα, κράματα μητρικά χαλκού, σωλήνες χαλκού, επίπεδα προϊόντα και άλλοι ράβδοι - μορφοχάλυβες- δοκοί	1,6
Άντληση αργού πετρελαίου και φυσικού αερίου: Αργό πετρέλαιο	5,7

β) Αυξήσεις 2ψήφιων κλάδων (Divisions)

Κλάδος	Αύξηση %
Παραγωγή χημικών ουσιών, προϊόντων και συνθετικών ινών: Λιπάσματα σύνθετα, άλλα λιπάσματα μη αζωτούχα, λιπάσματα απλά (αζωτούχα, υπερφωσφορικά), αμμωνίτης-δυναμίτης, λοσιόν και παρασκευάσματα για τα μαλλιά, πολυεστέρες, σαπούνια αρωματικά και κοινά	1,6
Συλλογή, καθαρισμός και διανομή νερού: Πόσιμο νερό	2,0

II. Σύγκριση Οκτωβρίου 2008, με Οκτώβριο 2007

Η αύξηση του Δείκτη Τιμών Παραγωγού Εγχώριας Αγοράς κατά 5,7% το μήνα Οκτώβριο 2008, σε σύγκριση με τον αντίστοιχο δείκτη του Οκτωβρίου 2007, προήλθε από τις παρακάτω αντίστοιχες μεταβολές των Δεικτών των Κύριων Ομάδων Βιομηχανικών Κλάδων :

- ❑ Ο Δείκτης Τιμών Ενδιάμεσων Αγαθών σημείωσε αύξηση κατά 8,5%.
- ❑ Ο Δείκτης Τιμών Κεφαλαιουχικών Αγαθών σημείωσε αύξηση κατά 3,5%.
- ❑ Ο Δείκτης Τιμών Διαρκών Καταναλωτικών Αγαθών σημείωσε αύξηση κατά 3,9%.
- ❑ Ο Δείκτης Τιμών Αναλώσιμων Καταναλωτικών Αγαθών σημείωσε αύξηση κατά 2,5%.
- ❑ Ο Δείκτης Τιμών Ενεργειακών Αγαθών σημείωσε αύξηση κατά 7,2%.

Ειδικότερα, στην αύξηση του Δείκτη Τιμών Παραγωγού Εγχώριας Αγοράς, κατά 5,7%, συνέβαλαν, κυρίως, οι αυξήσεις των δεικτών των 2ψήφιων κλάδων (Divisions) της ταξινόμησης NACE, ως εξής:

Κλάδος	Αύξηση %
Παροχή ηλεκτρικού ρεύματος, φυσικού αερίου: Ηλεκτρική ενέργεια	13,6
Παραγωγή χημικών ουσιών, προϊόντων και συνθετικών ινών: Λιπάσματα σύνθετα, άλλα λιπάσματα μη αζωτούχα, λιπάσματα απλά (αζωτούχα, υπερφωσφορικά), λευκαντικά, χρώματα πλαστικά, εντομοκτόνα γεωργικής χρήσεως, απορρυπαντικά ρούχων πλυντηρίου, γεωργικά φάρμακα, λοιπά χρώματα, απορρυπαντικά σκευών κουζίνας, λοσιόν και παρασκευάσματα για τα μαλλιά	13,1
Κατασκευή ηλεκτρικών μηχανών και συσκευών μ.α.κ.: Καλώδια και αγωγοί ηλεκτρισμού μονωμένα - γυμνά, σύρματα για τηλεπικοινωνίες (τηλεφωνία, τηλεγραφία), σύρματα περιελίξεων, μετασχηματιστές, πίνακες, διακόπτες - ασφαλειοδιακόπτες, συσσωρευτές, έρματα για λαμπτήρες ή λυχνίες εκκένωσης - στατικοί μεταλλάκτες - επαγωγικά πηνία	21,7
Βιομηχανία τροφίμων και ποτών: Αναψυκτικά χωρίς χυμό φρούτων (προϊόντα κόλλας), γάλα παστεριωμένο, κρέας αρνιού, οίνος μη εμφιαλωμένος, μπύρα, κρέας χοιροειδών νωπό ή απλής ψύξης, αναψυκτικά με χυμό φρούτων (λεμονάδες - πορτοκαλάδες), αλεύρι σίτου, κρέας μόσχου, σογιέλαιο - ηλιέλαιο μπρούτο, ζυμαρικά, ηλιέλαιο ραφινέ, σταφίδα κορινθιακή - σουλτανίνα, λευκός οίνος ξηρός	1,9
Παραγωγή οπτάνθρακα προϊόντων διύλισης πετρελαίου και πυρηνικών καυσίμων: Πετρέλαιο κίνησης, πετρέλαιο θέρμανσης, πετρέλαιο εξωτερικής καύσης (μαζούτ), καύσιμα αεριοθεωμένων τύπου κηροζίνης, ορυκτέλαια - λιπαντικά λάδια, υγραέρια εμφιαλωμένα, πετρέλαιο φωτιστικό	2,7
Κατασκευή άλλων προϊόντων από μη μεταλλικά ορυκτά: Τσιμέντο portland (μη λευκό), έτοιμο σκυρόδεμα, υαλικά οικιακής χρήσεως, μαρμαρόπλακες, προκατασκευασμένα κτίρια και οικίες, λευκό τσιμέντο portland, είδη υγιεινής από πορσελάνη, επιτραπέζια σκεύη και είδη οικιακής χρήσης από πορσελάνη, μονωτικά υλικά (είδη από άσφαλο, ασφαλτομείγματα), κεραμίδια	6,9
Παραγωγή βασικών μετάλλων: Χαλυβδόφυλλα επιψευδαργυρωμένα, χαλυβδόφυλλα ψυχρής ελάσεως, σύρματα χαλκού και λοιπά σύρματα, σίδηρος μπετόν, σιδηροσωλήνες υδρεύσεως - αρδεύσεως - τεχνητής βροχής, αλουμίνιο ακατέργαστο, προϊόντα συσκευασίας (τσέρκια κλπ.), είδη καθορισμένης μορφής από μη κραματοποιημένο χάλυβα, σίδηρος φιλ - μασίν, σιδηροσωλήνες μορφής	5,1

Ανάλυση μεταβολών Δείκτη Τιμών Παραγωγού Εξωτερικής Αγοράς, μηνός Οκτωβρίου 2008.

I. Σύγκριση Οκτωβρίου 2008, με Σεπτέμβριο 2008

Η μείωση του Δείκτη Τιμών Παραγωγού Εξωτερικής Αγοράς, κατά 3,2%, το μήνα Οκτώβριο 2008, σε σύγκριση με τον αντίστοιχο δείκτη του Σεπτεμβρίου 2008, οφείλεται στις μεταβολές των δεικτών των επί μέρους αγοραστικών ζωνών, δηλαδή :

- α. Στη μείωση του Δείκτη Τιμών Παραγωγού Εξωτερικής Αγοράς της Ευρωζώνης κατά 1,4% και
- β. Στη μείωση του Δείκτη Τιμών Παραγωγού Εξωτερικής Αγοράς εκτός Ευρωζώνης κατά 4,8%.

Ειδικότερα, η μείωση του Δείκτη Τιμών Παραγωγού Εξωτερικής Αγοράς, κατά 3,2%, προήλθε από τις πιο κάτω αντίστοιχες μεταβολές των Δεικτών των Κύριων Ομάδων Βιομηχανικών Κλάδων:

- Ο Δείκτης Τιμών Ενδιάμεσων Αγαθών σημείωσε μείωση κατά 0,9%.
- Ο Δείκτης Τιμών Κεφαλαιουχικών Αγαθών δε σημείωσε καμία μεταβολή.
- Ο Δείκτης Τιμών Διαρκών Καταναλωτικών Αγαθών δε σημείωσε καμία μεταβολή.
- Ο Δείκτης Τιμών Αναλώσιμων Καταναλωτικών Αγαθών δε σημείωσε καμία μεταβολή.
- Ο Δείκτης Τιμών Ενεργειακών Αγαθών σημείωσε μείωση κατά 13,2%.

Επίσης, στη μείωση του Δείκτη Τιμών Παραγωγού Εξωτερικής Αγοράς, κατά 3,2%, συνέβαλαν, κυρίως, οι μειώσεις και αυξήσεις των δεικτών των 2ψήφιων κλάδων (Divisions) της ταξινόμησης NACE, ως εξής:

α) Μειώσεις 2ψήφιων κλάδων (Divisions)

Κλάδος	Μείωση %
Παραγωγή οπτάνθρακα προϊόντων διύλισης πετρελαίου και πυρηνικών καυσίμων: Πετρέλαιο εξωτερικής καύσης, βενζίνη, κηροζίνη (καύσιμο αεριωθουμένων), πετρέλαιο εσωτερικής καύσης, ελαφρά λάδια και ελαφρό πετρέλαιο, βουτάνιο - προπάνιο υγροποιημένα, άσφαλτος από πετρέλαιο	13,2
Κατασκευή ηλεκτρικών μηχανών και συσκευών μ.α.κ.: Ηλεκτρικοί αγωγοί	7,1
Παραγωγή βασικών μετάλλων: Σωλήνες από χαλκό, πλάκες - φύλλα - ταινίες από χαλκό, ράβδοι και είδη καθορισμένης μορφής από χαλκό, πλάκες - φύλλα - ταινίες από αργίλιο, σωλήνες από σίδηρο ή χάλυβα, λαμαρίνες επιμεταλλωμένες, λεπτά φύλλα από αργίλιο	1,1
Παραγωγή χημικών ουσιών, προϊόντων και συνθετικών ινών: Αιθέρες και τα παράγωγά τους, πολυαιθυλένιο	0,3
Βιομηχανία τροφίμων και ποτών: Παρθένο ελαιόλαδο, καρποί και φρούτα μαγειρευμένα - αμαγείρευτα - κατεψυγμένα, σογιέλαιο, ελιές διατηρημένες (χωρίς ξύδι)	0,2

β) Αυξήσεις 2ψήφιων κλάδων (Divisions)

Κλάδος	Αύξηση %
Παραγωγή κλωστοϋφαντουργικών υλών: Νήματα βαμβακερά, υφάσματα συνθετικά ή τεχνητά, τάπητες, σάκκοι συσκευασίας	0,8
Παραγωγή προϊόντων καπνού: Τσιγάρα	2,6

II. Σύγκριση Οκτωβρίου 2008, με Οκτώβριο 2007

Η αύξηση του Δείκτη Τιμών Παραγωγού Εξωτερικής Αγοράς κατά 2,3%, το μήνα Οκτώβριο 2008, σε σύγκριση με τον αντίστοιχο δείκτη του Οκτωβρίου 2007, οφείλεται στις μεταβολές των δεικτών των επί μέρους αγοραστικών ζωνών, δηλαδή :

- α. Στην αύξηση του Δείκτη Τιμών Παραγωγού Εξωτερικής Αγοράς της Ευρωζώνης κατά 2,7% και
- β. Στην αύξηση του Δείκτη Τιμών Παραγωγού Εξωτερικής Αγοράς εκτός Ευρωζώνης κατά 2,1%.

Ειδικότερα, η αύξηση του Δείκτη Τιμών Παραγωγού Εξωτερικής Αγοράς κατά 2,3%, προήλθε από τις πιο κάτω αντίστοιχες μεταβολές των Δεικτών των Κύριων Ομάδων Βιομηχανικών Κλάδων:

- Ο Δείκτης Τιμών Ενδιάμεσων Αγαθών σημείωσε αύξηση κατά 2,8%.
- Ο Δείκτης Τιμών Κεφαλαιουχικών Αγαθών σημείωσε αύξηση κατά 0,1%.
- Ο Δείκτης Τιμών Διαρκών Καταναλωτικών Αγαθών σημείωσε αύξηση κατά 4,7%.
- Ο Δείκτης Τιμών Αναλώσιμων Καταναλωτικών Αγαθών σημείωσε αύξηση κατά 2,0%.
- Ο Δείκτης Τιμών Ενεργειακών Αγαθών σημείωσε αύξηση κατά 2,8%.

Επίσης, στην αύξηση του Δείκτη Τιμών Παραγωγού Εξωτερικής Αγοράς, κατά 2,3%, συνέβαλαν, κυρίως, οι αυξήσεις και μειώσεις των δεικτών των 2ψήφιων κλάδων (Divisions) της ταξινόμησης NACE, ως εξής:

α) Αυξήσεις 2ψήφιων κλάδων (Divisions)

Κλάδος	Αύξηση %
Βιομηχανία τροφίμων και ποτών: Κομπόστες, ντομάτες παρασκευασμένες ή διατηρημένες - τοματοπολτός, κρασιά, αλεύρι, ελιές διατηρημένες (χωρίς ξύδι), σταφίδα μαύρη κορινθιακή, άλλα ελαιόλαδα, ρύζι αποφλοιωμένο ή αλεσμένο, καρκινοειδή και μαλάκια κατεψυγμένα - παρασκευασμένα - αλατισμένα, σταφίδα σουλτανίνα	4,9
Παραγωγή οπτάνθρακα προϊόντων διύλισης πετρελαίου και πυρηνικών καυσίμων: Λάδια λιπαντικά, ελαφρά λάδια και ελαφρό πετρέλαιο, κηροζίνη (καύσιμο αεριωθουμένων), πετρέλαιο εσωτερικής καύσης	2,8
Παραγωγή βασικών μετάλλων: Λαμαρίνες επιμεταλλωμένες, χαλυβδόφυλλα ψυχρής έλασης, αργίλιο ακατέργαστο, σιδηρονικέλιο, οξειδίο του αργιλίου, ράβδοι από σίδηρο ή χάλυβα, σωλήνες από σίδηρο ή χάλυβα, λευκοσίδηρος, χαλυβδόφυλλα θερμής έλασης, ράβδοι και είδη καθορισμένης μορφής από αργίλιο (προφίλ αλουμινίου)	2,5
Κατασκευή άλλων προϊόντων από μη μεταλλικά ορυκτά: Τσιμέντο, μάρμαρα, κεραμίδια, πλακάκια και πλάκες τοίχου - δαπέδου, γύψινα προϊόντα, τεχνουργήματα από άσφαλο ή από παρόμοια προϊόντα, τούβλα	7,9
Παραγωγή χημικών ουσιών, προϊόντων και συνθετικών ινών: Άνθρακες και φυσικές ορυκτές ύλες ενεργοποιημένες, διοξείδιο του μαγγανίου, λιπάσματα, καλλυντικά, χρωστικά, αιθέρες και τα παράγωγά τους, πολυαιθυλένιο, αρώματα και κολώνιες, πολυχλωριούχο βινύλιο	1,8
Λοιπά προϊόντα ορυχείων και λατομείων: Περλίτης, μάρμαρα σε πλάκες και όγκους, μαγνησία, ελαφρόπετρα	12,7

β) Μειώσεις 2ψήφιων κλάδων (Divisions)

Κλάδος	Μείωση %
Κατασκευή ηλεκτρικών μηχανών και συσκευών μ.α.κ.: Ηλεκτρικοί αγωγοί, πηνία	6,9

Πίνακας 1

ΔΕΙΚΤΗΣ ΤΙΜΩΝ ΠΑΡΑΓΩΓΟΥ ΣΤΗ ΒΙΟΜΗΧΑΝΙΑ

I. Μηνιαίες μεταβολές Γενικού Δείκτη Τιμών Παραγωγού (Συνόλου Αγοράς) και Δεικτών Κύριων Ομάδων Βιομηχανικών Κλάδων.

(Έτος βάσης 2000=100,0)

Κωδικοί	Σύνολο Αγοράς-Κύριες Ομάδες Βιομηχανικών Κλάδων	2008		Μεταβολή %	2007		Μεταβολή %	2006		Μεταβολή %
		Οκτώβριος	Σεπτέμβριος		Οκτώβριος	Σεπτέμβριος		Οκτώβριος	Σεπτέμβριος	
0020	Γενικός Δείκτης (Συνόλου Αγοράς)	136,4	140,5	-2,9	130,2	128,8	1,1	123,0	123,8	-0,7
0040	Ενδιάμεσα Αγαθά	138,6	139,8	-0,9	129,9	128,9	0,8	122,3	121,7	0,5
0050	Κεφαλαιουχικά Αγαθά	118,2	118,7	-0,4	115,8	115,7	0,0	111,7	111,6	0,1
0060	Διαρκή Καταναλωτικά Αγαθά	122,6	122,2	0,3	117,7	117,0	0,6	113,9	113,8	0,1
0070	Αναλώσιμα Καταναλωτικά Αγαθά	126,8	126,9	-0,1	123,8	123,0	0,7	122,5	123,5	-0,8
0090	Ενεργειακά Αγαθά	153,0	167,2	-8,5	143,9	140,6	2,3	127,4	130,1	-2,0

II. Ετήσιες μεταβολές Γενικού Δείκτη Τιμών Παραγωγού (Συνόλου Αγοράς) και Δεικτών Κύριων Ομάδων Βιομηχανικών Κλάδων.

(Έτος βάσης 2000=100,0)

Κωδικοί	Σύνολο Αγοράς-Κύριες Ομάδες Βιομηχανικών Κλάδων	Οκτώβριος		Μεταβολή %	Οκτώβριος		Μεταβολή %	Οκτώβριος		Μεταβολή %
		2008	2007		2007	2006		2006	2005	
0020	Γενικός Δείκτης (Συνόλου Αγοράς)	136,4	130,2	4,8	130,2	123,0	5,9	123,0	120,2	2,3
0040	Ενδιάμεσα Αγαθά	138,6	129,9	6,7	129,9	122,3	6,2	122,3	112,7	8,5
0050	Κεφαλαιουχικά Αγαθά	118,2	115,8	2,1	115,8	111,7	3,6	111,7	108,9	2,6
0060	Διαρκή Καταναλωτικά Αγαθά	122,6	117,7	4,2	117,7	113,9	3,3	113,9	111,2	2,5
0070	Αναλώσιμα Καταναλωτικά Αγαθά	126,8	123,8	2,4	123,8	122,5	1,1	122,5	120,3	1,9
0090	Ενεργειακά Αγαθά	153,0	143,9	6,3	143,9	127,4	12,9	127,4	131,8	-3,3

Σημείωση: 1. Οι δείκτες υπολογίζονται με άπειρα δεκαδικά ψηφία και δημοσιεύονται με στρογγυλοποίηση ενός δεκαδικού ψηφίου.
2. Οι ποσοστιαίες μεταβολές υπολογίζονται βάσει δεικτών με πέντε δεκαδικά ψηφία και δημοσιεύονται με στρογγυλοποίηση ενός δεκαδικού ψηφίου.

Πίνακας 2

ΔΕΙΚΤΗΣ ΤΙΜΩΝ ΠΑΡΑΓΩΓΟΥ ΕΓΧΩΡΙΑΣ ΑΓΟΡΑΣ

I. Μηνιαίες μεταβολές Δείκτη Τιμών Παραγωγού Εγχώριας Αγοράς και Δεικτών Κύριων Ομάδων Βιομηχανικών Κλάδων.

('Ετος βάσης 2000=100,0)

Κωδικοί	Εγχώρια Αγορά - Κύριες Ομάδες Βιομηχανικών Κλάδων	2008		Μεταβολή %	2007		Μεταβολή %	2006		Μεταβολή %
		Οκτώβριος	Σεπτέμβριος		Οκτώβριος	Σεπτέμβριος		Οκτώβριος	Σεπτέμβριος	
0020	Γενικός Δείκτης Εγχώριας Αγοράς	142,4	146,5	-2,8	134,7	133,2	1,1	126,7	127,6	-0,7
0040	Ενδιάμεσα Αγαθά	149,9	151,3	-0,9	138,2	136,6	1,1	128,9	128,2	0,6
0050	Κεφαλαιουχικά Αγαθά	126,4	127,3	-0,7	122,1	122,1	0,0	116,5	116,3	0,1
0060	Διαρκή Καταναλωτικά Αγαθά	127,1	126,4	0,5	122,3	121,5	0,7	117,3	117,0	0,2
0070	Αναλώσιμα Καταναλωτικά Αγαθά	132,4	132,6	-0,1	129,2	128,5	0,5	127,7	128,9	-0,9
0090	Ενεργειακά Αγαθά	151,0	163,0	-7,4	140,9	138,1	2,1	125,2	127,6	-1,8

II. Ετήσιες μεταβολές Δείκτη Τιμών Παραγωγού Εγχώριας Αγοράς και Δεικτών Κύριων Ομάδων Βιομηχανικών Κλάδων.

('Ετος βάσης 2000=100,0)

Κωδικοί	Εγχώρια Αγορά - Κύριες Ομάδες Βιομηχανικών Κλάδων	Οκτώβριος		Μεταβολή %	Οκτώβριος		Μεταβολή %	Οκτώβριος		Μεταβολή %
		2008	2007		2007	2006		2006	2005	
0020	Γενικός Δείκτης Εγχώριας Αγοράς	142,4	134,7	5,7	134,7	126,7	6,4	126,7	123,0	3,0
0040	Ενδιάμεσα Αγαθά	149,9	138,2	8,5	138,2	128,9	7,2	128,9	117,6	9,7
0050	Κεφαλαιουχικά Αγαθά	126,4	122,1	3,5	122,1	116,5	4,8	116,5	113,3	2,8
0060	Διαρκή Καταναλωτικά Αγαθά	127,1	122,3	3,9	122,3	117,3	4,3	117,3	113,4	3,4
0070	Αναλώσιμα Καταναλωτικά Αγαθά	132,4	129,2	2,5	129,2	127,7	1,1	127,7	124,6	2,5
0090	Ενεργειακά Αγαθά	151,0	140,9	7,2	140,9	125,2	12,5	125,2	128,0	-2,1

Σημείωση: 1. Οι δείκτες υπολογίζονται με άπειρα δεκαδικά ψηφία και δημοσιεύονται με στρογγυλοποίηση ενός δεκαδικού ψηφίου.
2. Οι ποσοστιαίες μεταβολές υπολογίζονται βάσει δεικτών με πέντε δεκαδικά ψηφία και δημοσιεύονται με στρογγυλοποίηση ενός δεκαδικού ψηφίου.

Πίνακας 3

ΔΕΙΚΤΗΣ ΤΙΜΩΝ ΠΑΡΑΓΩΓΟΥ ΕΞΩΤΕΡΙΚΗΣ ΑΓΟΡΑΣ

I. Μηνιαίες μεταβολές Δείκτη Τιμών Παραγωγού Εξωτερικής Αγοράς και Δεικτών Κύριων Ομάδων Βιομηχανικών Κλάδων.

('Ετος βάσης 2000=100,0)

Κωδικοί	Εξωτερική Αγορά - Κύριες Ομάδες Βιομηχανικών Κλάδων	2008		Μεταβολή %	2007		Μεταβολή %	2006		Μεταβολή %
		Οκτώβριος	Σεπτέμβριος		Οκτώβριος	Σεπτέμβριος		Οκτώβριος	Σεπτέμβριος	
0020	Γενικός Δείκτης Εξωτερικής Αγοράς	122,3	126,4	-3,2	119,5	118,3	1,0	114,3	115,0	-0,6
0040	Ενδιάμεσα Αγαθά	117,7	118,8	-0,9	114,5	114,6	-0,1	110,2	109,9	0,3
0050	Κεφαλαιουχικά Αγαθά	107,4	107,5	0,0	107,4	107,4	0,0	105,4	105,4	0,0
0060	Διαρκή Καταναλωτικά Αγαθά	115,4	115,4	0,0	110,3	109,8	0,4	108,6	108,6	0,0
0070	Αναλώσιμα Καταναλωτικά Αγαθά	114,4	114,4	0,0	112,2	111,0	1,1	111,0	111,5	-0,4
0090	Ενεργειακά Αγαθά	162,2	186,7	-13,2	157,8	152,6	3,4	137,6	141,7	-2,9

II. Ετήσιες μεταβολές Δείκτη Τιμών Παραγωγού Εξωτερικής Αγοράς και Δεικτών Κύριων Ομάδων Βιομηχανικών Κλάδων.

('Ετος βάσης 2000=100,0)

Κωδικοί	Εξωτερική Αγορά - Κύριες Ομάδες Βιομηχανικών Κλάδων	Οκτώβριος		Μεταβολή %	Οκτώβριος		Μεταβολή %	Οκτώβριος		Μεταβολή %
		2008	2007		2007	2006		2006	2005	
0020	Γενικός Δείκτης Εξωτερικής Αγοράς	122,3	119,5	2,3	119,5	114,3	4,6	114,3	113,6	0,6
0040	Ενδιάμεσα Αγαθά	117,7	114,5	2,8	114,5	110,2	4,0	110,2	103,8	6,1
0050	Κεφαλαιουχικά Αγαθά	107,4	107,4	0,1	107,4	105,4	1,8	105,4	103,1	2,3
0060	Διαρκή Καταναλωτικά Αγαθά	115,4	110,3	4,7	110,3	108,6	1,6	108,6	107,6	0,9
0070	Αναλώσιμα Καταναλωτικά Αγαθά	114,4	112,2	2,0	112,2	111,0	1,0	111,0	110,8	0,2
0090	Ενεργειακά Αγαθά	162,2	157,8	2,8	157,8	137,6	14,7	137,6	149,8	-8,2

Σημείωση: 1. Οι δείκτες υπολογίζονται με άπειρα δεκαδικά ψηφία και δημοσιεύονται με στρογγυλοποίηση ενός δεκαδικού ψηφίου.
2. Οι ποσοστιαίες μεταβολές υπολογίζονται βάσει δεικτών με πέντε δεκαδικά ψηφία και δημοσιεύονται με στρογγυλοποίηση ενός δεκαδικού ψηφίου.

Πίνακας 4

ΔΕΙΚΤΗΣ ΤΙΜΩΝ ΠΑΡΑΓΩΓΟΥ ΕΞΩΤΕΡΙΚΗΣ ΑΓΟΡΑΣ ΣΕ ΧΩΡΕΣ ΕΥΡΩΖΩΝΗΣ

I. Μηνιαίες μεταβολές Δείκτη Τιμών Παραγωγού Εξωτερικής Αγοράς και Δεικτών Κύριων Ομάδων Βιομηχανικών Κλάδων, σε Χώρες Ευρωζώνης.

(Έτος βάσης 2000=100,0)

Κωδικοί	Εξωτερική Αγορά σε Χώρες Ευρωζώνης - Κύριες Ομάδες Βιομηχανικών Κλάδων	2008		Μεταβολή %	2007		Μεταβολή %
		Οκτώβριος	Σεπτέμβριος		Οκτώβριος	Σεπτέμβριος	
0020	Γενικός Δείκτης	118,2	119,8	-1,4	115,1	114,2	0,8
0040	Ενδιάμεσα Αγαθά	119,7	120,6	-0,8	116,0	116,1	-0,1
0050	Κεφαλαιουχικά Αγαθά	100,8	100,9	-0,1	101,3	101,3	0,0
0060	Διαρκή Καταναλωτικά Αγαθά	115,8	115,8	0,0	109,9	109,6	0,3
0070	Αναλώσιμα Καταναλωτικά Αγαθά	113,0	113,2	-0,2	110,7	109,3	1,3
0090	Ενεργειακά Αγαθά	176,8	201,5	-12,3	170,3	164,9	3,3

II. Ετήσιες μεταβολές Δείκτη Τιμών Παραγωγού Εξωτερικής Αγοράς και Δεικτών Κύριων Ομάδων Βιομηχανικών Κλάδων, σε Χώρες Ευρωζώνης.

(Έτος βάσης 2000=100,0)

Κωδικοί	Εξωτερική Αγορά σε Χώρες Ευρωζώνης - Κύριες Ομάδες Βιομηχανικών Κλάδων	Οκτώβριος		Μεταβολή %	Οκτώβριος		Μεταβολή %
		2008	2007		2007	2006	
0020	Γενικός Δείκτης	118,2	115,1	2,7	115,1	111,8	2,9
0040	Ενδιάμεσα Αγαθά	119,7	116,0	3,2	116,0	111,7	3,8
0050	Κεφαλαιουχικά Αγαθά	100,8	101,3	-0,5	101,3	98,8	2,6
0060	Διαρκή Καταναλωτικά Αγαθά	115,8	109,9	5,4	109,9	108,1	1,7
0070	Αναλώσιμα Καταναλωτικά Αγαθά	113,0	110,7	2,1	110,7	109,8	0,8
0090	Ενεργειακά Αγαθά	176,8	170,3	3,8	170,3	146,5	16,3

Σημείωση: 1. Οι δείκτες υπολογίζονται με άπειρα δεκαδικά ψηφία και δημοσιεύονται με στρογγυλοποίηση ενός δεκαδικού ψηφίου.
2. Οι ποσοστιαίες μεταβολές υπολογίζονται βάσει δεικτών με πέντε δεκαδικά ψηφία και δημοσιεύονται με στρογγυλοποίηση ενός δεκαδικού ψηφίου.

Πίνακας 5

ΔΕΙΚΤΗΣ ΤΙΜΩΝ ΠΑΡΑΓΩΓΟΥ ΕΞΩΤΕΡΙΚΗΣ ΑΓΟΡΑΣ ΣΕ ΧΩΡΕΣ ΕΚΤΟΣ ΕΥΡΩΖΩΝΗΣ

I. Μηνιαίες μεταβολές Δείκτη Τιμών Παραγωγού Εξωτερικής Αγοράς και Δεικτών Κύριων Ομάδων Βιομηχανικών Κλάδων, σε Χώρες εκτός Ευρωζώνης.

(Έτος βάσης 2000=100,0)

Κωδικοί	Εξωτερική Αγορά σε Χώρες εκτός Ευρωζώνης - Κύριες Ομάδες Βιομηχανικών Κλάδων	2008		Μεταβολή %	2007		Μεταβολή %
		Οκτώβριος	Σεπτέμβριος		Οκτώβριος	Σεπτέμβριος	
0020	Γενικός Δείκτης	126,0	132,4	-4,8	123,5	122,0	1,2
0040	Ενδιάμεσα Αγαθά	115,7	116,9	-1,0	113,0	113,1	-0,1
0050	Κεφαλαιουχικά Αγαθά	108,9	108,9	0,0	108,7	108,7	0,0
0060	Διαρκή Καταναλωτικά Αγαθά	114,9	114,9	0,0	110,9	110,2	0,7
0070	Αναλώσιμα Καταναλωτικά Αγαθά	116,7	116,3	0,3	114,6	113,8	0,8
0090	Ενεργειακά Αγαθά	159,7	184,2	-13,3	155,6	150,5	3,4

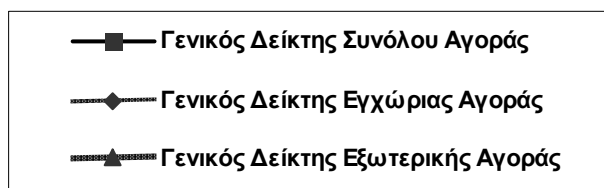
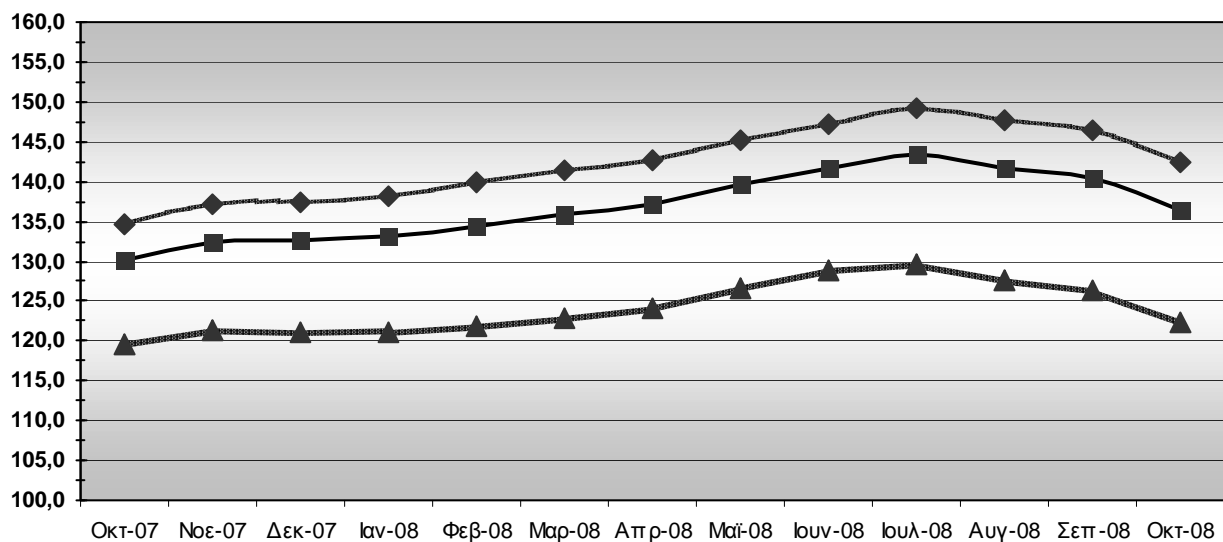
II. Ετήσιες μεταβολές Δείκτη Τιμών Παραγωγού Εξωτερικής Αγοράς και Δεικτών Κύριων Ομάδων Βιομηχανικών Κλάδων, σε Χώρες εκτός Ευρωζώνης.

(Έτος βάσης 2000=100,0)

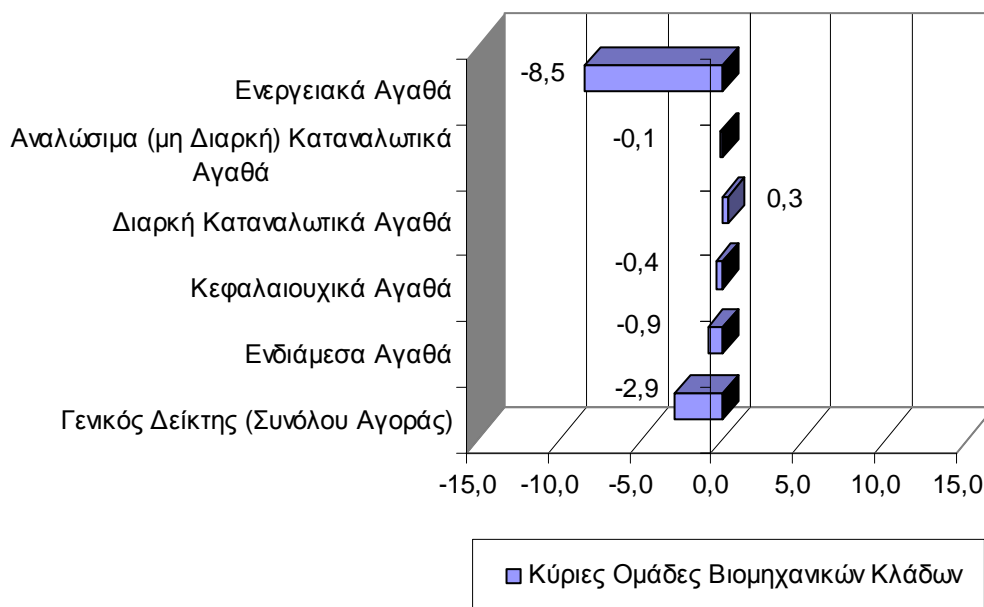
Κωδικοί	Εξωτερική Αγορά σε Χώρες εκτός Ευρωζώνης - Κύριες Ομάδες Βιομηχανικών Κλάδων	Οκτώβριος		Μεταβολή %	Οκτώβριος		Μεταβολή %
		2008	2007		2007	2006	
0020	Γενικός Δείκτης	126,0	123,5	2,1	123,5	116,5	6,0
0040	Ενδιάμεσα Αγαθά	115,7	113,0	2,4	113,0	108,5	4,1
0050	Κεφαλαιουχικά Αγαθά	108,9	108,7	0,2	108,7	106,9	1,7
0060	Διαρκή Καταναλωτικά Αγαθά	114,9	110,9	3,6	110,9	109,3	1,5
0070	Αναλώσιμα Καταναλωτικά Αγαθά	116,7	114,6	1,8	114,6	113,2	1,3
0090	Ενεργειακά Αγαθά	159,7	155,6	2,6	155,6	136,1	14,4

Σημείωση: 1. Οι δείκτες υπολογίζονται με άπειρα δεκαδικά ψηφία και δημοσιεύονται με στρογγυλοποίηση ενός δεκαδικού ψηφίου.
2. Οι ποσοστιαίες μεταβολές υπολογίζονται βάσει δεικτών με πέντε δεκαδικά ψηφία και δημοσιεύονται με στρογγυλοποίηση ενός δεκαδικού ψηφίου.

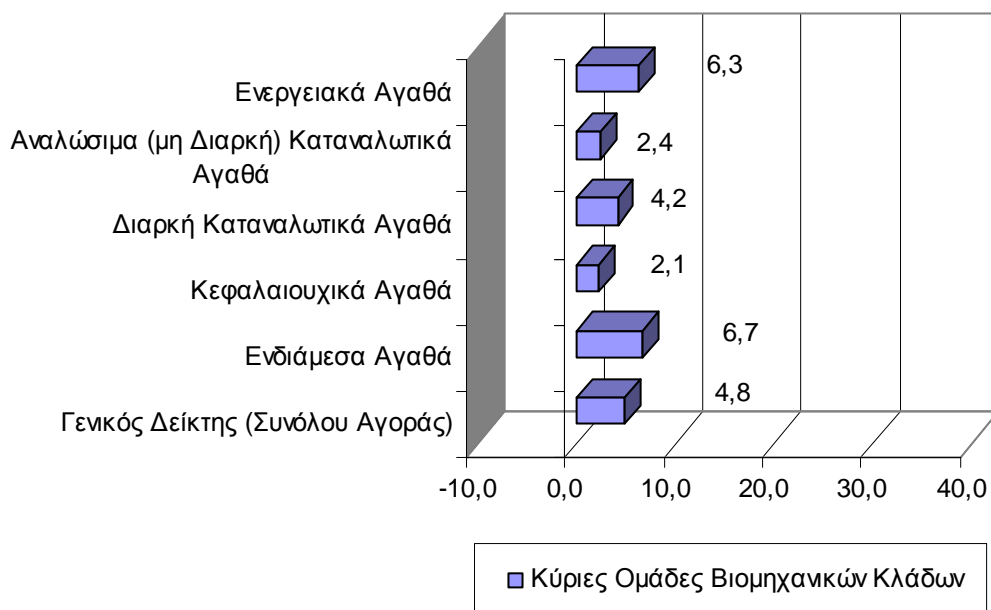
**Εξέλιξη Δείκτη Τιμών Παραγωγού στη Βιομηχανία, Συνόλου, Εγχώριας και
Εξωτερικής Αγοράς
(2000=100,0)**



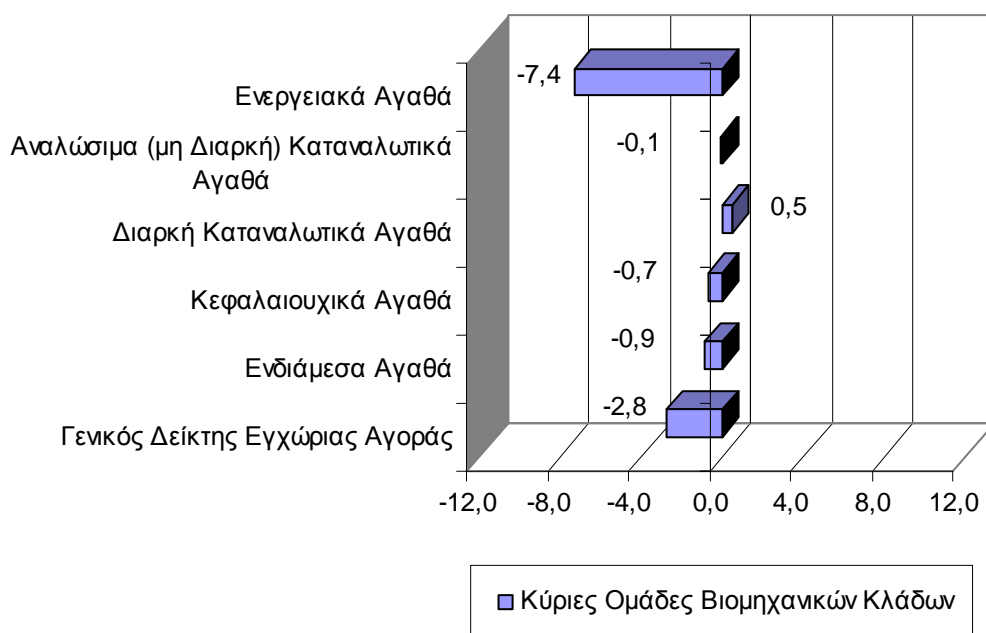
**Μηνιαίες μεταβολές του Δείκτη Τιμών Παραγωγού στη Βιομηχανία
(Σύνολο Αγοράς) και των Κύριων Ομάδων Βιομηχανικών Κλάδων
Οκτώβριος 2008 - Σεπτέμβριος 2008
(2000=100,0)**



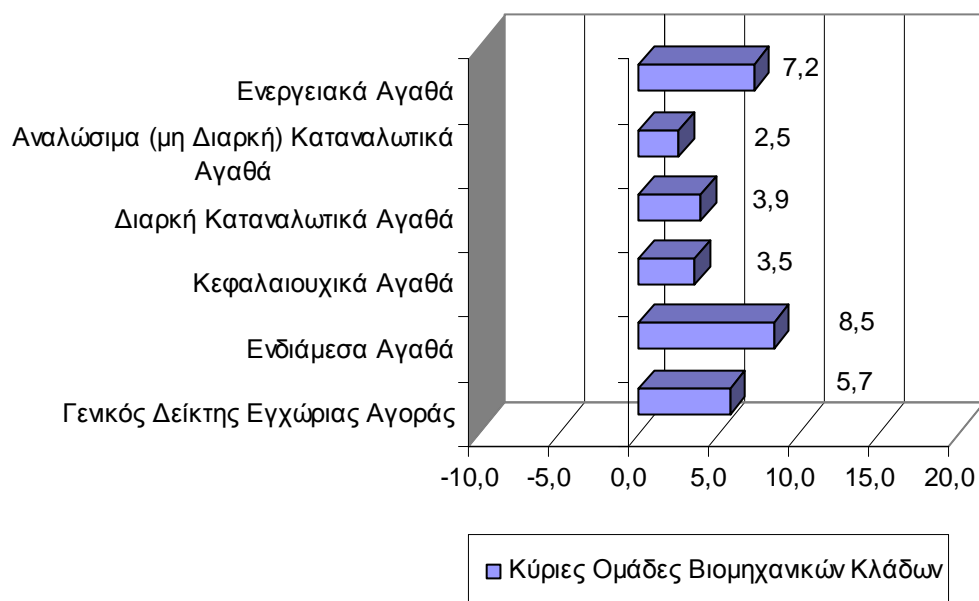
**Ετήσιες μεταβολές του Δείκτη Τιμών Παραγωγού στη Βιομηχανία
(Σύνολο Αγοράς) και των Κύριων Ομάδων Βιομηχανικών Κλάδων
Οκτώβριος 2008 - Οκτώβριος 2007
(2000=100,0)**



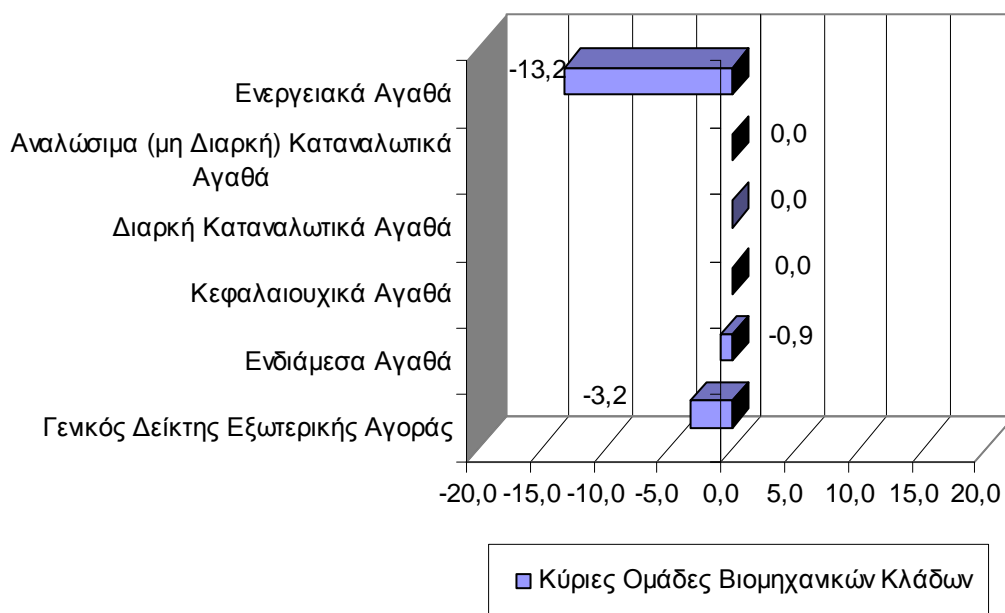
**Μηνιαίες μεταβολές του Δείκτη Τιμών Παραγωγού στη Βιομηχανία
(Εγχώριας Αγοράς) και των Κύριων Ομάδων Βιομηχανικών Κλάδων
Οκτώβριος 2008 - Σεπτέμβριος 2008
(2000=100,0)**



**Ετήσιες μεταβολές του Δείκτη Τιμών Παραγωγού στη Βιομηχανία
(Εγχώριας Αγοράς) και των
Κύριων Ομάδων Βιομηχανικών Κλάδων
Οκτώβριος 2008 - Οκτώβριος 2007
(2000=100,0)**



**Μηνιαίες μεταβολές του Δείκτη Τιμών Παραγωγού στη Βιομηχανία
(Εξωτερικής Αγοράς) και των Κύριων Ομάδων Βιομηχανικών Κλάδων
Οκτώβριος 2008 - Σεπτέμβριος 2008
(2000=100,0)**



**Ετήσιες μεταβολές του Δείκτη Τιμών Παραγωγού στη Βιομηχανία
(Εξωτερικής Αγοράς) και των Κύριων Ομάδων Βιομηχανικών Κλάδων
Οκτώβριος 2008 - Οκτώβριος 2007
(2000=100,0)**

