



ΔΕΛΤΙΟ ΤΥΠΟΥ

ΕΜΠΟΡΕΥΜΑΤΙΚΕΣ ΣΥΝΑΛΛΑΓΕΣ ΤΗΣ ΕΛΛΑΔΟΣ : Απρίλιος 2011

(Προσωρινά στοιχεία)

Η συνολική αξία των εισαγωγών - αφίξεων, χωρίς τα πετρελαιοειδή, κατά τον μήνα Απρίλιο 2011 ανήλθε στο ποσό των 2.488,4 εκατ. ευρώ (3.583,0 εκατ. δολάρια) έναντι 2.950,8 εκατ. ευρώ (3.944,4 εκατ. δολάρια) κατά τον ίδιο μήνα του έτους 2010 παρουσιάζοντας μείωση **15,7%** (Πίνακας 1).

Η συνολική αξία των εξαγωγών - αποστολών, χωρίς τα πετρελαιοειδή, κατά τον μήνα Απρίλιο 2011 ανήλθε στο ποσό των 1.267,8 εκατ. ευρώ (1.836,2 εκατ. δολάρια) έναντι 1.180,2 εκατ. ευρώ (1.586,8 εκατ. δολάρια) κατά τον ίδιο μήνα του έτους 2010 παρουσιάζοντας αύξηση **7,4%** (Πίνακας 1).

Το έλλειμμα του εμπορικού ισοζυγίου, χωρίς πετρελαιοειδή, κατά το μήνα Απρίλιο 2011 ανήλθε σε 1.220,6 εκατ. ευρώ (1.746,8 εκατ. δολάρια) έναντι 1.770,6 εκατ. ευρώ (2.357,6 εκατ. δολάρια) κατά τον ίδιο μήνα του έτους 2010, παρουσιάζοντας μείωση **31,1%** (Πίνακας 1).

Η συνολική αξία των εισαγωγών - αφίξεων, χωρίς πετρελαιοειδή, κατά το χρονικό διάστημα Ιανουαρίου-Απριλίου 2011 ανήλθε στο ποσό των 10.762,3 εκατ. ευρώ (14.873,0 εκατ. δολάρια) έναντι 13.112,9 εκατ. ευρώ (17.942,2 εκατ. δολάρια) κατά το ίδιο διάστημα του έτους 2010, παρουσιάζοντας μείωση **17,9%** (Πίνακας 4).

Η συνολική αξία των εξαγωγών - αποστολών, χωρίς πετρελαιοειδή, κατά το χρονικό διάστημα Ιανουαρίου-Απριλίου 2011 ανήλθε στο ποσό των 4.934,0 εκατ. ευρώ (6.868,0 εκατ. δολάρια) έναντι 4.424,7 εκατ. ευρώ (6.078,9 εκατ. δολάρια) κατά το ίδιο διάστημα του έτους 2010, παρουσιάζοντας αύξηση **11,5%** (Πίνακας 4).

Το έλλειμμα του εμπορικού ισοζυγίου, χωρίς πετρελαιοειδή, κατά το χρονικό διάστημα Ιανουαρίου-Απριλίου 2011 ανήλθε σε 5.828,3 εκατ. ευρώ (8.005,0 εκατ. δολάρια) έναντι 8.688,2 εκατ. ευρώ (11.863,3 εκατ. δολάρια) κατά το ίδιο διάστημα του έτους 2010, παρουσιάζοντας μείωση **32,9%** (Πίνακας 4).

Δεδομένου, ότι οι υψηλές αξίες των πλοίων ασκούν σημαντική επίδραση στις εισαγωγές, παρατίθενται στον Πίνακα 1 τα αντίστοιχα στοιχεία, χωρίς να συμπεριλαμβάνονται οι αξίες των πλοίων.

Για λόγους συγκρισιμότητας των στατιστικών στοιχείων του εξωτερικού εμπορίου **συμπεριλαμβανομένων των πετρελαιοειδών** και κατόπιν της ενσωμάτωσης των "ελλιπών διασαφήσεων" των πετρελαιοειδών σας παραθέτουμε την αθροιστική σειρά για το χρονικό διάστημα Ιανουαρίου-Φεβρουαρίου για τα έτη 2009, 2010 και 2011 (Πίνακας 7).

Πληροφορίες:

Δ/ση Στατιστικών Τομέα Εμπορίου και Υπηρεσιών

Τμήμα Εξωτερικού Εμπορίου

Ελένη Πανδή

Τηλ : 213 1352042

Fax : 213 1352396

e-mail : elenpand@statistics.gr

Πίνακας 1. Εμπορικό Ισοζύγιο : Απρίλιος 2009, 2010 και 2011 ⁽¹⁾

€ εκατομμύρια					
	Απρίλιος			Μεταβολές %	
	2009*	2010*	2011*	2010/2009	2011/2010
A. Εισαγωγές - Αφίξεις					
I. Συμπεριλαμβανομένης της αξίας των πλοίων	3.998,0	3.711,3	3.412,8	-7,2	
II. Εξαιρουμένης της αξίας των πλοίων	3.671,2	3.491,2	3.376,3	-4,9	
III. Εξαιρουμένων των πετρελαιοειδών και συμπεριλαμβανομένης της αξίας των πλοίων	3.253,4	2.950,8	2.488,4	-9,3	-15,7
B. Εξαγωγές - Αποστολές					
I. Συμπεριλαμβανομένης της αξίας των πλοίων	1.221,9	1.296,3	1.823,6	6,1	
II. Εξαιρουμένης της αξίας των πλοίων	1.201,0	1.265,6	1.816,1	5,4	
III. Εξαιρουμένων των πετρελαιοειδών και συμπεριλαμβανομένης της αξίας των πλοίων	1.121,5	1.180,2	1.267,8	5,2	7,4
Γ. Εμπορικό ισοζύγιο συμπεριλαμβανομένης της αξίας των πλοίων (=B.I - A.I)	-2.776,1	-2.415,0	-1.589,2	-13,0	
Δ. Εμπορικό ισοζύγιο εξαιρουμένης της αξίας των πλοίων (=B.II - A.II)	-2.470,2	-2.225,6	-1.560,2	-9,9	
Ε. Εμπορικό ισοζύγιο εξαιρουμένων των πετρελαιοειδών και συμπεριλαμβανομένης της αξίας των πλοίων (=B.III - A.III)	-2.131,9	-1.770,6	-1.220,6	-16,9	-31,1
USD** εκατομμύρια					
	Απρίλιος			Μεταβολές %	
	2009*	2010*	2011*	2010/2009	2011/2010
A. Εισαγωγές - Αφίξεις					
I. Συμπεριλαμβανομένης της αξίας των πλοίων	5.257,7	4.961,0	4.914,0	-5,6	
II. Εξαιρουμένης της αξίας των πλοίων	4.827,9	4.666,8	4.861,4	-3,3	
III. Εξαιρουμένων των πετρελαιοειδών και συμπεριλαμβανομένης της αξίας των πλοίων	4.278,5	3.944,4	3.583,0	-7,8	-9,2
B. Εξαγωγές - Αποστολές					
I. Συμπεριλαμβανομένης της αξίας των πλοίων	1.616,7	1.743,0	2.641,3	7,8	
II. Εξαιρουμένης της αξίας των πλοίων	1.589,1	1.701,8	2.630,4	7,1	
III. Εξαιρουμένων των πετρελαιοειδών και συμπεριλαμβανομένης της αξίας των πλοίων	1.483,9	1.586,8	1.836,2	6,9	15,7
Γ. Εμπορικό ισοζύγιο συμπεριλαμβανομένης της αξίας των πλοίων (=B.I - A.I)	-3.641,0	-3.218,0	-2.272,7	-11,6	
Δ. Εμπορικό ισοζύγιο εξαιρουμένης της αξίας των πλοίων (=B.II - A.II)	-3.238,8	-2.965,0	-2.231,0	-8,5	
Ε. Εμπορικό ισοζύγιο εξαιρουμένων των πετρελαιοειδών και συμπεριλαμβανομένης της αξίας των πλοίων (=B.III - A.III)	-2.794,6	-2.357,6	-1.746,8	-15,6	-25,9

* Προσωρινά στοιχεία.

** Για την αξία σε δολάρια λαμβάνεται ο μέσος όρος της ισοτιμίας USD / € του εκάστοτε μήνα.

(1) Τα στατιστικά στοιχεία των εισαγωγών - εξαγωγών των πετρελαιοειδών υπολογίζονται σύμφωνα με τα τελωνειακά στοιχεία. Οι "ελλειπείς τελωνειακές διασαφήσεις" που αφορούν στα πετρελαιοειδή, μετά από τον έλεγχό τους για τα έτη 2009 και 2010 έχουν ενσωματωθεί στην κατάρτιση των στατιστικών του εξωτερικού εμπορίου. Για αυτή την κατηγορία προϊόντων οι αντίστοιχες διασαφήσεις για το έτος 2011 δεν έχουν οριστικοποιηθεί και ενσωματωθεί στο σύνολο τους, με αποτέλεσμα την μη συγκρισιμότητα των στοιχείων μεταξύ του έτους 2011 και των ετών 2010 και 2009.

Πίνακας 2. Εισαγωγές-Αφίξεις, Εξαγωγές - Αποστολές με πετρελαιοειδή, Απρίλιος 2009 - 2011 ⁽¹⁾

Εισαγωγές - Αφίξεις** (€εκατομμύρια)

	Απρίλιος			Μεταβολές %
	2009*	2010*	2011*	2010/2009
I. Ευρωπαϊκή Ένωση	2.074,5	1.954,7	1.772,9	-5,8
II. Τρίτες χώρες	1.596,6	1.536,5	1.603,4	-3,8
Σύνολο	3.671,1	3.491,2	3.376,3	-4,9

Εισαγωγές - Αφίξεις** (USD*** εκατομμύρια)

	Απρίλιος			Μεταβολές %
	2009*	2010*	2011*	2010/2009
I. Ευρωπαϊκή Ένωση	2.728,2	2.612,9	2.552,8	-4,2
II. Τρίτες χώρες	2.099,7	2.053,9	2.308,7	-2,2
Σύνολο	4.827,9	4.666,8	4.861,5	-3,3

Εξαγωγές - Αποστολές (€εκατομμύρια)

	Απρίλιος			Μεταβολές %
	2009*	2010*	2011*	2010/2009
I. Ευρωπαϊκή Ένωση	779,8	826,4	897,4	6,0
II. Τρίτες χώρες	442,1	469,9	926,1	6,3
Σύνολο	1.221,9	1.296,3	1.823,5	6,1

Εξαγωγές - Αποστολές (USD*** εκατομμύρια)

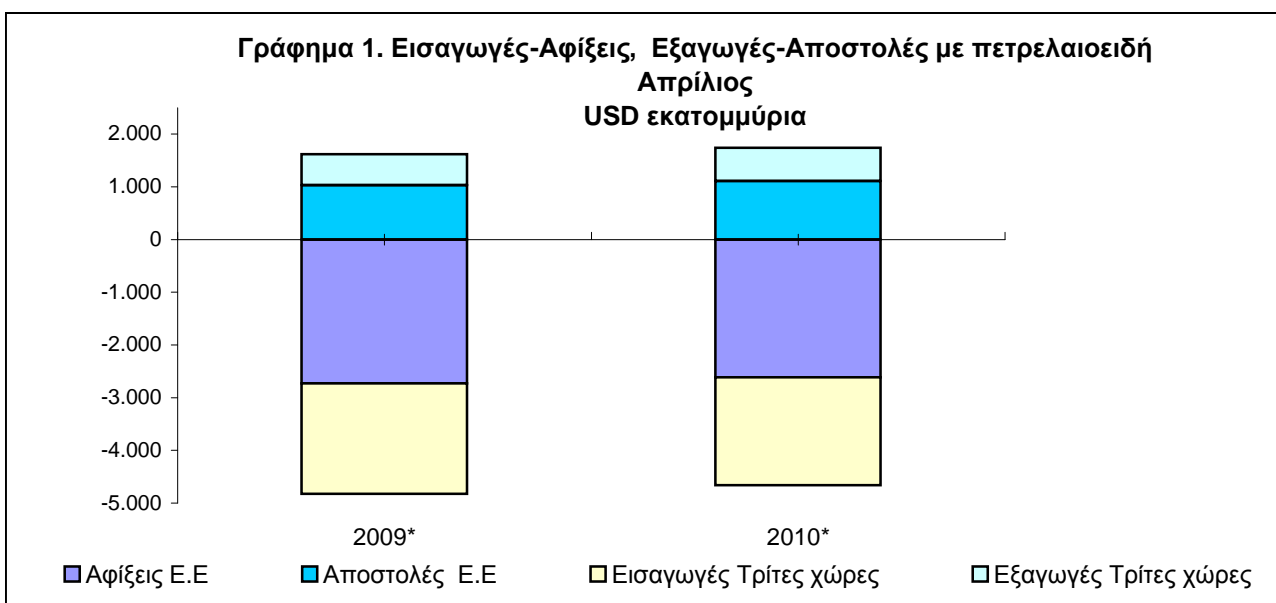
	Απρίλιος			Μεταβολές %
	2009*	2010*	2011*	2010/2009
I. Ευρωπαϊκή Ένωση	1.031,8	1.111,1	1.299,9	7,7
II. Τρίτες χώρες	584,9	631,9	1.341,5	8,0
Σύνολο	1.616,7	1.743,0	2.641,4	7,8

* Προσωρινά στοιχεία.

** Εξαιρουμένης της αξίας πλοίων.

*** Για την αξία σε δολάρια λαμβάνεται ο μέσος όρος της ισοτιμίας USD / € του εκάστοτε μήνα.

(1) Τα στατιστικά στοιχεία των εισαγωγών - εξαγωγών των πετρελαιοειδών υπολογίζονται σύμφωνα με τα τελωνειακά στοιχεία. Οι "ελλιπείς τελωνειακές διασαφήσεις" που αφορούν στα πετρελαιοειδή, μετά από τον έλεγχο τους για τα έτη 2009 και 2010 έχουν ενσωματωθεί στην κατάρτιση των στατιστικών του εξωτερικού εμπορίου. Για αυτή την κατηγορία προϊόντων οι αντίστοιχες διασαφήσεις για το έτος 2011 δεν έχουν οριστικοποιηθεί και ενσωματωθεί στο σύνολο τους, με αποτέλεσμα την μη συγκρισιμότητα των στοιχείων μεταξύ του έτους 2011 και των ετών 2010 και 2009.



Πίνακας 3. Εισαγωγές-Αφίξεις, Εξαγωγές-Αποστολές χωρίς πετρελαιοειδή, Απρίλιος 2009 - 2011

Εισαγωγές - Αφίξεις (€εκατομμύρια)**

	Απρίλιος			Μεταβολές %	
	2009*	2010*	2011*	2010/2009	2011/2010
I. Ευρωπαϊκή Ένωση	2.060,0	1.939,2	1.741,1	-5,9	-10,2
II. Τρίτες χώρες	866,6	791,5	710,8	-8,7	-10,2
Σύνολο	2.926,6	2.730,7	2.451,9	-6,7	-10,2

Εισαγωγές - Αφίξεις (USD*** εκατομμύρια)**

	Απρίλιος			Μεταβολές %	
	2009*	2010*	2011*	2010/2009	2011/2010
I. Ευρωπαϊκή Ένωση	2.709,1	2.592,2	2.506,9	-4,3	-3,3
II. Τρίτες χώρες	1.139,6	1.058,0	1.023,5	-7,2	-3,3
Σύνολο	3.848,7	3.650,2	3.530,4	-5,2	-3,3

Εξαγωγές - Αποστολές (€εκατομμύρια)

	Απρίλιος			Μεταβολές %	
	2009*	2010*	2011*	2010/2009	2011/2010
I. Ευρωπαϊκή Ένωση	728,1	772,6	821,7	6,1	6,4
II. Τρίτες χώρες	393,4	407,5	446,0	3,6	9,4
Σύνολο	1.121,5	1.180,1	1.267,7	5,2	7,4

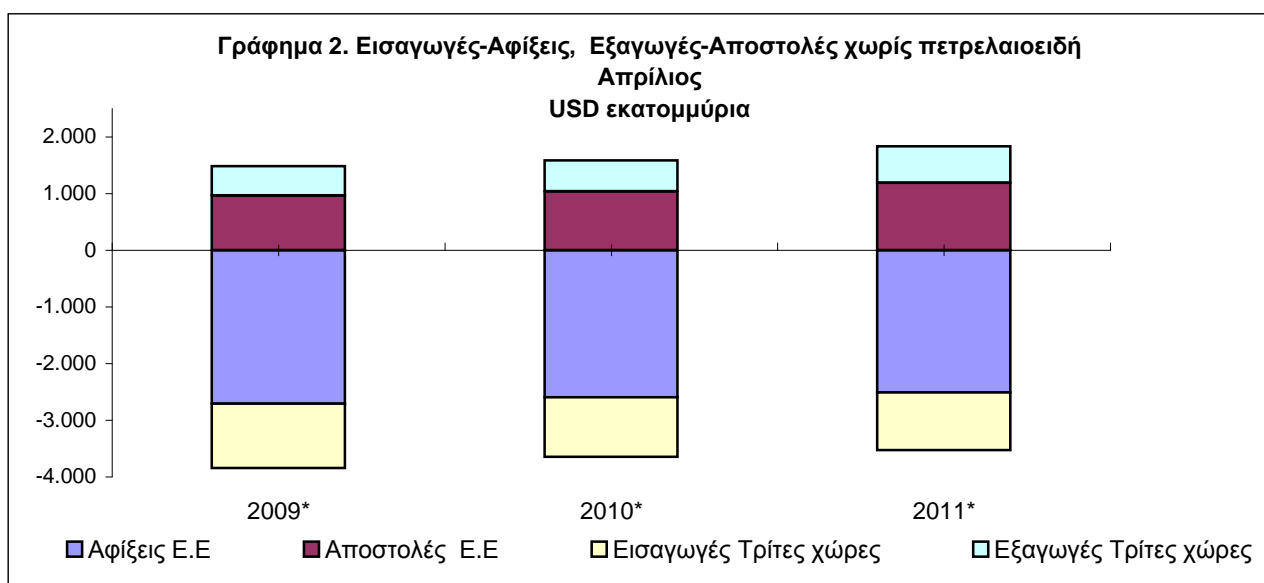
Εξαγωγές - Αποστολές (USD* εκατομμύρια)**

	Απρίλιος			Μεταβολές %	
	2009*	2010*	2011*	2010/2009	2011/2010
I. Ευρωπαϊκή Ένωση	963,3	1.038,8	1.190,2	7,8	14,6
II. Τρίτες χώρες	520,6	548,0	646,1	5,3	17,9
Σύνολο	1.483,9	1.586,8	1.836,3	6,9	15,7

* Προσωρινά στοιχεία.

** Εξαιρουμένης της αξίας πλοίων.

*** Για την αξία σε δολάρια λαμβάνεται ο μέσος όρος της ισοτιμίας USD / € του εκάστοτε μήνα.



Πίνακας 4. Εμπορικό Ισοζύγιο : Ιανουάριος - Απρίλιος 2009, 2010 και 2011 ⁽¹⁾

	€ εκατομμύρια				
	Ιανουάριος -Απρίλιος			Μεταβολές %	
	2009*	2010*	2011*	2010/2009	2011/2010
A. Εισαγωγές - Αφίξεις					
I. Συμπεριλαμβανομένης της αξίας των πλοίων	16.231,5	16.647,1	14.708,5	2,6	
II. Εξαιρουμένης της αξίας των πλοίων	14.818,1	15.549,7	14.213,1	4,9	
III. Εξαιρουμένων των πετρελαιοειδών και συμπεριλαμβανομένης της αξίας των πλοίων	13.677,9	13.112,9	10.762,3	-4,1	-17,9
B. Εξαγωγές - Αποστολές					
I. Συμπεριλαμβανομένης της αξίας των πλοίων	4.631,4	4.769,7	6.462,8	3,0	
II. Εξαιρουμένης της αξίας των πλοίων	4.600,9	4.717,7	6.443,5	2,5	
III. Εξαιρουμένων των πετρελαιοειδών και συμπεριλαμβανομένης της αξίας των πλοίων	4.259,1	4.424,7	4.934,0	3,9	11,5
Γ. Εμπορικό ισοζύγιο συμπεριλαμβανομένης της αξίας των πλοίων (=B.I - A.I)	-11.600,1	-11.877,4	-8.245,7	2,4	
Δ. Εμπορικό ισοζύγιο εξαιρουμένης της αξίας των πλοίων (=B.II - A.II)	-10.217,2	-10.832,0	-7.769,6	6,0	
Ε. Εμπορικό ισοζύγιο εξαιρουμένων των πετρελαιοειδών και συμπεριλαμβανομένης της αξίας των πλοίων (=B.III - A.III)	-9.418,8	-8.688,2	-5.828,3	-7,8	-32,9

	USD** εκατομμύρια				
	Ιανουάριος -Απρίλιος			Μεταβολές %	
	2009*	2010*	2011*	2010/2009	2011/2010
A. Εισαγωγές - Αφίξεις					
I. Συμπεριλαμβανομένης της αξίας των πλοίων	21.108,7	22.775,3	20.307,6	7,9	
II. Εξαιρουμένης της αξίας των πλοίων	19.270,5	21.270,5	19.631,0	10,4	
III. Εξαιρουμένων των πετρελαιοειδών και συμπεριλαμβανομένης της αξίας των πλοίων	17.785,8	17.942,2	14.873,0	0,9	-17,1
B. Εξαγωγές - Αποστολές					
I. Συμπεριλαμβανομένης της αξίας των πλοίων	6.056,7	6.552,5	9.015,5	8,2	
II. Εξαιρουμένης της αξίας των πλοίων	6.016,5	6.481,5	8.988,4	7,7	
III. Εξαιρουμένων των πετρελαιοειδών και συμπεριλαμβανομένης της αξίας των πλοίων	5.571,2	6.078,9	6.868,0	9,1	13,0
Γ. Εμπορικό ισοζύγιο συμπεριλαμβανομένης της αξίας των πλοίων (=B.I - A.I)	-15.052,0	-16.222,8	-11.292,1	7,8	
Δ. Εμπορικό ισοζύγιο εξαιρουμένης της αξίας των πλοίων (=B.II - A.II)	-13.254,0	-14.789,0	-10.642,6	11,6	
Ε. Εμπορικό ισοζύγιο εξαιρουμένων των πετρελαιοειδών και συμπεριλαμβανομένης της αξίας των πλοίων (=B.III - A.III)	-12.214,6	-11.863,3	-8.005,0	-2,9	-32,5

* Προσωρινά στοιχεία.

** Για την αξία σε δολάρια λαμβάνεται ο μέσος όρος της ισοτιμίας USD / € του εκάστοτε μήνα.

(1) Τα στατιστικά στοιχεία των εισαγωγών - εξαγωγών των πετρελαιοειδών υπολογίζονται σύμφωνα με τα τελωνειακά στοιχεία. Οι "ελλιπείς τελωνειακές διασαφήσεις" που αφορούν στα πετρελαιοειδή, μετά από τον έλεγχο τους για τα έτη 2009 και 2010 έχουν ενσωματωθεί στην κατάρτιση των στατιστικών του εξωτερικού εμπορίου. Για αυτή την κατηγορία προϊόντων οι αντίστοιχες διασαφήσεις για το έτος 2011 δεν έχουν οριστικοποιηθεί και ενσωματωθεί στο σύνολο τους, με αποτέλεσμα την μη συγκρισιμότητα των στοιχείων μεταξύ του έτους 2011 και των ετών 2010 και 2009.

Πίνακας 5. Εισαγωγές-Αφίξεις, Εξαγωγές - Αποστολές με πετρελαιοειδή, Ιανουάριος-Απρίλιος 2009 - 2011 ⁽¹⁾

Εισαγωγές - Αφίξεις (€εκατομμύρια)**

	Ιανουάριος -Απρίλιος			Μεταβολές %
	2009*	2010*	2011*	2010/2009
I. Ευρωπαϊκή Ένωση	8.812,1	8.498,2	7.390,7	-3,6
II. Τρίτες χώρες	6.006,0	7.051,5	6.822,4	17,4
ΣΥΝΟΛΟ	14.818,1	15.549,7	14.213,1	4,9

Εισαγωγές - Αφίξεις (USD*** εκατομμύρια)**

	Ιανουάριος -Απρίλιος			Μεταβολές %
	2009*	2010*	2011*	2010/2009
I. Ευρωπαϊκή Ένωση	11.457,0	11.621,3	10.222,4	1,4
II. Τρίτες χώρες	7.813,4	9.649,2	9.408,5	23,5
ΣΥΝΟΛΟ	19.270,4	21.270,5	19.630,9	10,4

Εξαγωγές - Αποστολές (€εκατομμύρια)

	Ιανουάριος -Απρίλιος			Μεταβολές %
	2009*	2010*	2011*	2010/2009
I. Ευρωπαϊκή Ένωση	2.978,5	3.097,5	3.613,2	4,0
II. Τρίτες χώρες	1.652,9	1.672,2	2.849,6	1,2
ΣΥΝΟΛΟ	4.631,4	4.769,7	6.462,8	3,0

Εξαγωγές - Αποστολές (USD* εκατομμύρια)**

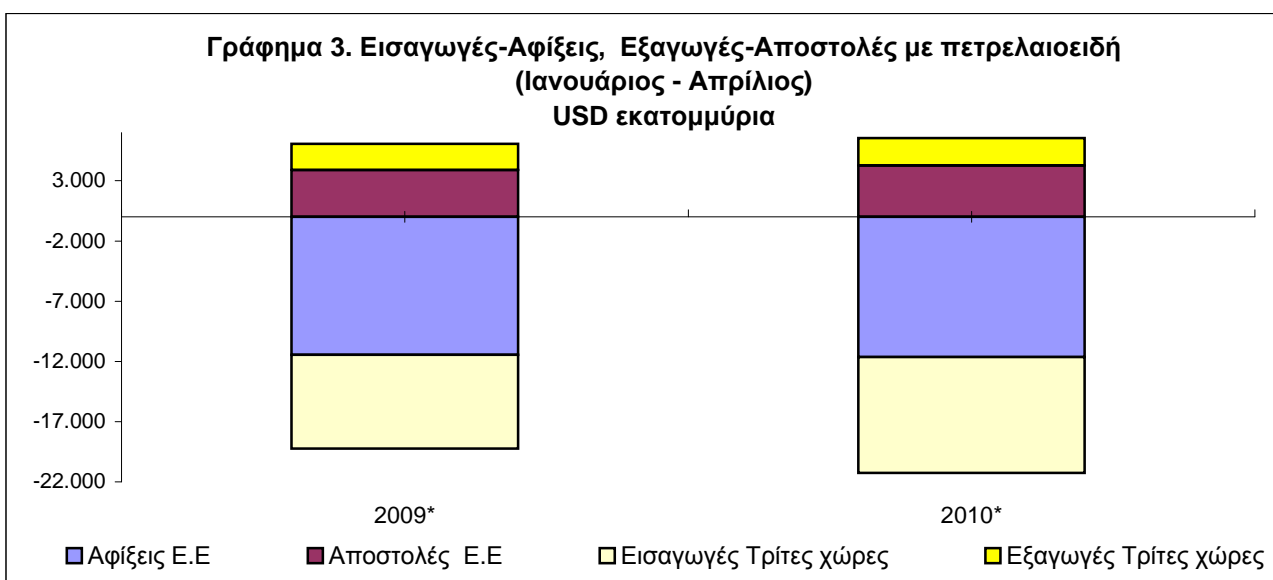
	Ιανουάριος -Απρίλιος			Μεταβολές %
	2009*	2010*	2011*	2010/2009
I. Ευρωπαϊκή Ένωση	3.895,6	4.256,9	5.030,3	9,3
II. Τρίτες χώρες	2.161,1	2.295,6	3.985,2	6,2
ΣΥΝΟΛΟ	6.056,7	6.552,5	9.015,5	8,2

* Προσωρινά στοιχεία.

** Εξαιρουμένης της αξίας πλοίων.

*** Για την αξία σε δολάρια λαμβάνεται ο μέσος όρος της ισοτιμίας USD /€ του εκάστοτε μήνα.

(1) Τα στατιστικά στοιχεία των εισαγωγών - εξαγωγών των πετρελαιοειδών υπολογίζονται σύμφωνα με τα τελωνειακά στοιχεία. Οι "ελλιπείς τελωνειακές διασαφήσεις" που αφορούν στα πετρελαιοειδή, μετά από τον έλεγό τους για τα έτη 2009 και 2010 έχουν ενσωματωθεί στην κατάρτιση των στατιστικών του εξωτερικού εμπορίου. Για αυτή την κατηγορία προϊόντων οι αντίστοιχες διασαφήσεις για το έτος 2011 δεν έχουν οριστικοποιηθεί και ενσωματωθεί στο σύνολο τους, με αποτέλεσμα την μη συγκρισιμότητα των στοιχείων μεταξύ του έτους 2011 και των ετών 2010 και 2009.



Πίνακας 6. Εισαγωγές-Αφίξεις, Εξαγωγές-Αποστολές χωρίς πετρελαιοειδή, Ιανουάριος- Απρίλιος 2009 - 2011

Εισαγωγές - Αφίξεις ** (€ εκατομμύρια)

	Ιανουάριος -Απρίλιος			Μεταβολές %	
	2009*	2010*	2011*	2010/2009	2011/2010
I. Ευρωπαϊκή Ένωση	8.744,8	8.388,5	7.266,0	-4,1	-13,4
II. Τρίτες χώρες	3.519,7	3.627,0	3.000,9	3,0	-17,3
ΣΥΝΟΛΟ	12.264,5	12.015,5	10.266,9	-2,0	-14,6

Εισαγωγές - Αφίξεις** (USD*** εκατομμύρια)

	Ιανουάριος -Απρίλιος			Μεταβολές %	
	2009*	2010*	2011*	2010/2009	2011/2010
I. Ευρωπαϊκή Ένωση	11.370,0	11.471,1	10.050,3	0,9	-12,4
II. Τρίτες χώρες	4.577,6	4.966,4	4.146,1	8,5	-16,5
ΣΥΝΟΛΟ	15.947,6	16.437,5	14.196,4	3,1	-13,6

Εξαγωγές - Αποστολές (€ εκατομμύρια)

	Ιανουάριος -Απρίλιος			Μεταβολές %	
	2009*	2010*	2011*	2010/2009	2011/2010
I. Ευρωπαϊκή Ένωση	2.803,2	2.962,9	3.395,9	5,7	14,6
II. Τρίτες χώρες	1.455,9	1.461,8	1.538,2	0,4	5,2
ΣΥΝΟΛΟ	4.259,1	4.424,7	4.934,1	3,9	11,5

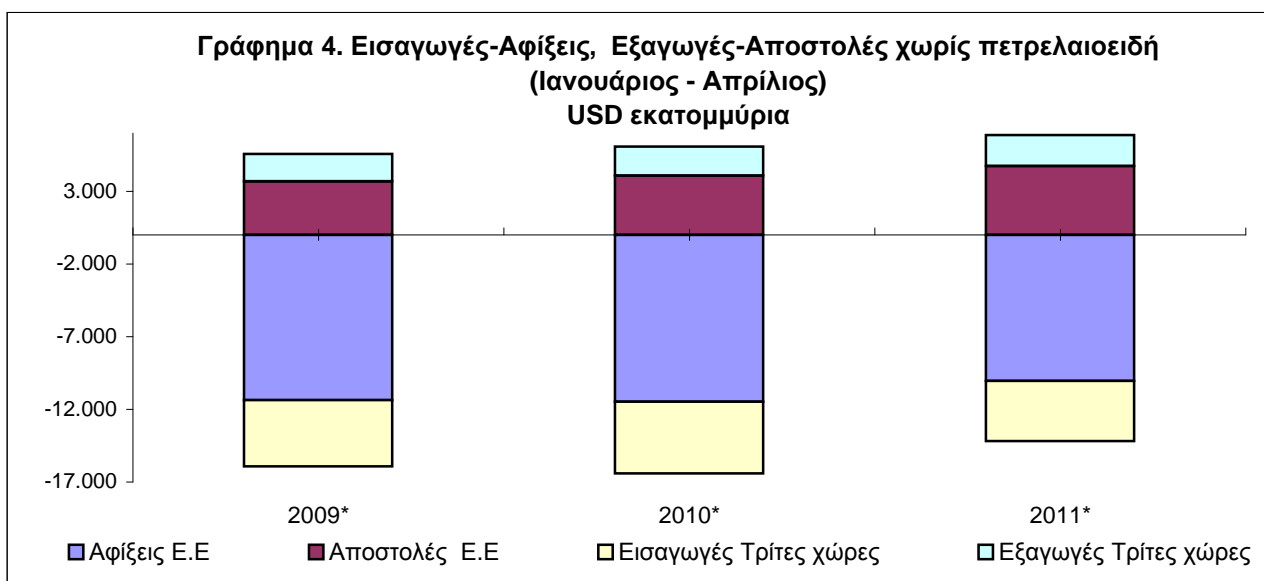
Εξαγωγές - Αποστολές (USD*** εκατομμύρια)

	Ιανουάριος -Απρίλιος			Μεταβολές %	
	2009*	2010*	2011*	2010/2009	2011/2010
I. Ευρωπαϊκή Ένωση	3.666,7	4.072,4	4.724,8	11,1	16,0
II. Τρίτες χώρες	1.904,4	2.006,6	2.143,2	5,4	6,8
ΣΥΝΟΛΟ	5.571,1	6.079,0	6.868,0	9,1	13,0

* Προσωρινά στοιχεία.

** Εξαιρουμένης της αξίας πλοίων.

*** Για την αξία σε δολάρια λαμβάνεται ο μέσος όρος της ισοτιμίας USD / € του εκάστοτε μήνα.



Πίνακας 7. Εμπορικό Ισοζύγιο : Ιανουάριος - Φεβρουάριος 2009, 2010 και 2011 ⁽¹⁾

€ εκατομμύρια

	Ιανουάριος - Φεβρουάριος			Μεταβολές %	
	2009*	2010*	2011*	2010/2009	2011/2010
A. Εισαγωγές - Αφίξεις					
I. Συμπεριλαμβανομένης της αξίας των πλοίων	7.797,3	7.581,4	7.481,7	-2,8	-1,3
II. Εξαιρουμένης της αξίας των πλοίων	7.278,6	6.966,5	7.190,2	-4,3	3,2
III. Εξαιρουμένων των πετρελαιοειδών και συμπεριλαμβανομένης της αξίας των πλοίων	6.483,8	6.162,6	5.245,8	-5,0	-14,9
B. Εξαγωγές - Αποστολές					
I. Συμπεριλαμβανομένης της αξίας των πλοίων	2.185,5	2.052,8	2.825,4	-6,1	37,6
II. Εξαιρουμένης της αξίας των πλοίων	2.184,1	2.041,6	2.819,7	-6,5	38,1
III. Εξαιρουμένων των πετρελαιοειδών και συμπεριλαμβανομένης της αξίας των πλοίων	2.001,4	1.932,9	2.348,5	-3,4	21,5
Γ. Εμπορικό ισοζύγιο συμπεριλαμβανομένης της αξίας των πλοίων (=B.I - A.I)	-5.611,8	-5.528,6	-4.656,3	-1,5	-15,8
Δ. Εμπορικό ισοζύγιο εξαιρουμένης της αξίας των πλοίων (=B.II - A.II)	-5.094,5	-4.924,9	-4.370,5	-3,3	-11,3
Ε. Εμπορικό ισοζύγιο εξαιρουμένων των πετρελαιοειδών και συμπεριλαμβανομένων της αξίας των πλοίων (=B.III - A.III)	-4.482,4	-4.229,7	-2.897,3	-5,6	-31,5

USD** εκατομμύρια

	Ιανουάριος - Φεβρουάριος			Μεταβολές %	
	2009*	2010*	2011*	2010/2009	2011/2010
A. Εισαγωγές - Αφίξεις					
I. Συμπεριλαμβανομένης της αξίας των πλοίων	10.079,2	10.570,8	10.069,7	4,9	-4,7
II. Εξαιρουμένης της αξίας των πλοίων	9.409,5	9.715,1	9.679,2	3,2	-0,4
III. Εξαιρουμένων των πετρελαιοειδών και συμπεριλαμβανομένης της αξίας των πλοίων	8.380,2	8.587,3	7.063,2	2,5	-17,7
B. Εξαγωγές - Αποστολές					
I. Συμπεριλαμβανομένης της αξίας των πλοίων	2.837,9	2.876,2	3.827,3	1,3	33,1
II. Εξαιρουμένης της αξίας των πλοίων	2.836,0	2.860,3	3.819,6	0,9	33,5
III. Εξαιρουμένων των πετρελαιοειδών και συμπεριλαμβανομένης της αξίας των πλοίων	2.600,0	2.707,0	3.181,4	4,1	17,5
Γ. Εμπορικό ισοζύγιο συμπεριλαμβανομένης της αξίας των πλοίων (=B.I - A.I)	-7.241,3	-7.694,6	-6.242,4	6,3	-18,9
Δ. Εμπορικό ισοζύγιο εξαιρουμένης της αξίας των πλοίων (=B.II - A.II)	-6.573,5	-6.854,8	-5.859,6	4,3	-14,5
Ε. Εμπορικό ισοζύγιο εξαιρουμένων των πετρελαιοειδών και συμπεριλαμβανομένης της αξίας των πλοίων (=B.III - A.III)	-5.780,2	-5.880,3	-3.881,8	1,7	-34,0

* Προσωρινά στοιχεία.

** Για την αξία σε δολάρια λαμβάνεται ο μέσος όρος της ισοτιμίας USD / € του εκάστοτε μήνα.

⁽¹⁾ Οι τελωνειακές διασαφήσεις που αφορούν στα πετρελαιοειδή, μετά τον έλεγχό τους έχουν ενσωματωθεί στην κατάρτιση των στατιστικών του εξωτερικού εμπορίου για αυτές τις περιόδους, και τα στοιχεία είναι συγκρίσιμα μεταξύ τους.

ΕΠΕΞΗΓΗΜΑΤΙΚΕΣ ΣΗΜΕΙΩΣΕΙΣ

Εμπορευματικές Συναλλαγές	Η καταγραφή των Εμπορευματικών Συναλλαγών διενεργείται σε μηνιαία βάση και παρακολουθεί τη συνολική αξία των Εισαγωγών–Αφίξεων, των Εξαγωγών–Αποστολών καθώς επίσης και τις αλλαγές σε ποσοστιαία βάση των παραπάνω κατηγοριών. Δε συμπεριλαμβάνονται οι συναλλαγές υπηρεσιών και οι μη καταχωρημένες συναλλαγές, οι οποίες, όμως, μαζί με τις εμπορευματικές συναλλαγές, λαμβάνονται υπόψη για την κατάρτιση των πινάκων Εθνικών Λογαριασμών.
Νομικό πλαίσιο	Η διεξαγωγή της έρευνας πραγματοποιείται στο πλαίσιο εφαρμογής των Κανονισμών της Ευρωπαϊκής Ένωσης (ΕΕ) ως ακολούθως: <ul style="list-style-type: none">• Για το ενδοκοινοτικό εμπόριο (Intrastat) βάσει του Κανονισμού 638/2004 και του τροποποιητικού αυτού 222/2009.• Για το εμπόριο με Τρίτες Χώρες (Extrastat) βάσει του Κανονισμού 471/2009
Περίοδος Αναφοράς	Μήνας
Διάθεση Αποτελεσμάτων	40 ημέρες μετά τη λήξη του μήνα αναφοράς (εκτιμήσεις) και 56 ημέρες μετά τη λήξη του μήνα αναφοράς (προσωρινά στοιχεία).
Ορισμοί	INTRASTAT είναι το σύστημα συλλογής στατιστικών ενδοκοινοτικού εμπορίου (με τις χώρες <u>εντός</u> της ΕΕ). Εφαρμόστηκε την 1η Ιανουαρίου 1993. Αφιξη θεωρείται κάθε εισαγωγή αγαθού από χώρα της ΕΕ. Αποστολή θεωρείται κάθε εξαγωγή αγαθού προς χώρα της ΕΕ. EXTRASTAT είναι το σύστημα συλλογής στατιστικών εξωτερικού εμπορίου (με τις χώρες <u>εκτός</u> ΕΕ) Εισαγωγή θεωρείται κάθε εισαγωγή αγαθού από Τρίτη χώρα (εκτός ΕΕ). Εξαγωγή θεωρείται κάθε εξαγωγή αγαθού προς Τρίτη χώρα (εκτός ΕΕ).
Μεθοδολογία	INTRASTAT: Στατιστική έρευνα, απογραφική. Υπόχρεοι δήλωσης Intrastat είναι οι επιχειρήσεις που διενεργούν ενδοκοινοτικές συναλλαγές και που έχουν υπερβεί τα στατιστικά κατώφλια εξομοίωσης, τα οποία ισχύουν για κάθε έτος. Τα στατιστικά κατώφλια αναπροσαρμόζονται κάθε έτος και γνωστοποιούνται από την Ελληνική Στατιστική Αρχή. Το ποσοστό κάλυψης κυμαίνεται από 97-99%. Τα κατώφλια εξομοίωσης για το τρέχον έτος είναι τα εξής: <ul style="list-style-type: none">• Αφίξεις 130.000,00 € (κάλυψη 98%)• Αποστολές 90.000,00 € (κάλυψη 98%) ΗΛΕΚΤΡΟΝΙΚΗ ΥΠΟΒΟΛΗ: Η υποβολή των δηλώσεων Intrastat γίνεται από το 2003 και ηλεκτρονικά στις ηλεκτρονικές διευθύνσεις http://eurostat.statistics.gr ή www.statistics.gr . Σήμερα το 80-85% των δηλώσεων γίνεται ηλεκτρονικά. EXTRASTAT: Στατιστική έρευνα από διοικητικές πηγές. Καταγράφονται όλες οι συναλλαγές αγαθών πάνω από 1.000€. Οι τελωνειακές αρχές συγκεντρώνουν τα στατιστικά στοιχεία μέσω του ΕΔΕ (Ενιαίου Διοικητικού Εγγράφου). Στις αρχές κάθε μήνα στέλνουν στην Ελληνική Στατιστική Αρχή, ηλεκτρονικά αρχεία με τα στατιστικά στοιχεία του προηγούμενου μήνα. Κατηγοριοποίηση των εμπορευμάτων: Για την κατηγοριοποίηση των εμπορευμάτων χρησιμοποιείται η 8ψήφια ταξινόμηση της Συνδυασμένης Ονοματολογίας (CN/8) και η Τυποποιημένη Ταξινόμηση του Διεθνούς Εμπορίου ΤΤΔΕ (SITC). Τα στατιστικά στοιχεία των εισαγωγών - εξαγωγών των πετρελαιοειδών υπολογίζονται σύμφωνα με τα τελωνειακά στοιχεία. Οι "ελλιπείς τελωνειακές διασαφήσεις" που αφορούν στα πετρελαιοειδή, μετά από τον έλεγχό τους για τα έτη 2009 και 2010 έχουν ενσωματωθεί στην κατάρτιση των στατιστικών του εξωτερικού εμπορίου. Για αυτή την κατηγορία προϊόντων οι αντίστοιχες διασαφήσεις για το έτος 2011 δεν έχουν οριστικοποιηθεί και ενσωματωθεί στο σύνολο τους, με αποτέλεσμα την μη συγκρισιμότητα των στοιχείων μεταξύ του έτους 2011 και των ετών 2010 και 2009. Επισημαίνεται ότι τα στοιχεία για τη περίοδο Ιανουαρίου-Φεβρουαρίου για τα έτη 2009, 2010 και 2011 είναι συγκρίσιμα.
Παραπομπές	Περισσότερες πληροφορίες σχετικά με τις Εμπορευματικές Συναλλαγές, για την παρούσα ή για παλαιότερες ανακοινώσεις, μπορούν να αναζητηθούν στη ιστοσελίδα της Ελληνικής Στατιστικής Αρχής (www.statistics.gr) στο φάκελο Στατιστικά Θέματα , Εμπόριο-Υπηρεσίες, Εισαγωγές-Εξαγωγές, Εξωτερικό Εμπόριο και μετά επιλογή (INTRASTAT) ή χώρες εκτός ΕΕ.