



Δ Ε Λ Τ Ι Ο Τ Υ Π Ο Υ

ΚΙΝΗΣΗ ΜΟΥΣΕΙΩΝ ΚΑΙ ΑΡΧΑΙΟΛΟΓΙΚΩΝ ΧΩΡΩΝ ΙΟΥΛΙΟΣ 2015

Σύμφωνα με την Έρευνα Κίνησης Μουσείων και Αρχαιολογικών Χώρων ανακοινώνονται τα ακόλουθα:

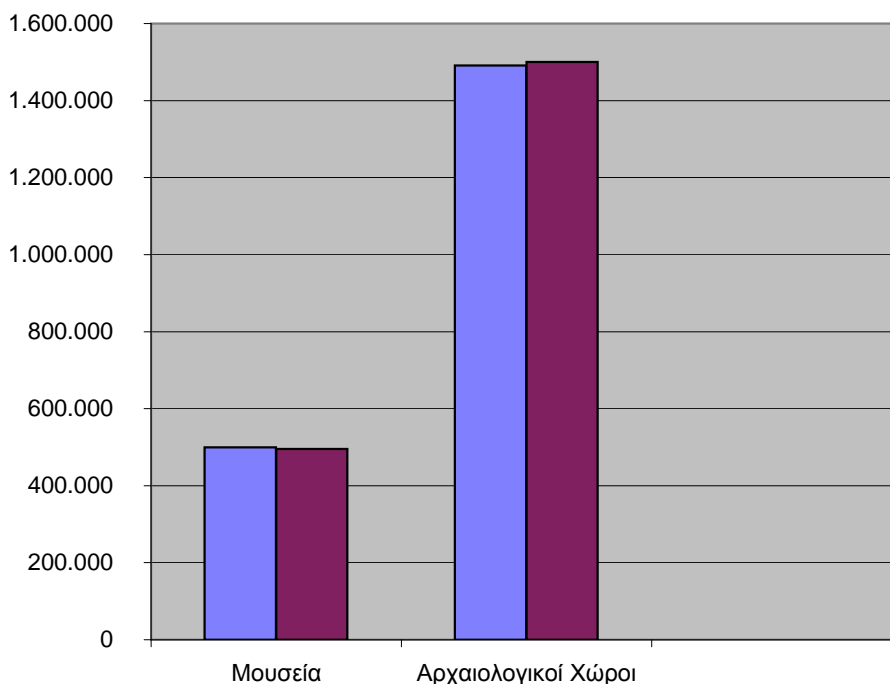
Κατά το μήνα Ιούλιο 2015, παρουσιάστηκε μείωση των επισκεπτών των μουσείων κατά 0,7% και αύξηση των εισπράξεων κατά 1,5%, σε σχέση με τον αντίστοιχο μήνα του 2014.

Στους αρχαιολογικούς χώρους, κατά το μήνα Ιούλιο 2015, εμφανίζεται αύξηση των επισκεπτών κατά 0,6% και μείωση των εισπράξεων σε ποσοστό 1,3%, σε σχέση με τον αντίστοιχο μήνα του 2014 (Πίνακας 1).

Κατά το επτάμηνο Ιανουαρίου - Ιουλίου του 2015, παρατηρείται αύξηση κατά 9,1% στους επισκέπτες των μουσείων και ομοίως αύξηση κατά 12,7% στις εισπράξεις, σε σχέση με την αντίστοιχη περίοδο του 2014.

Στους αρχαιολογικούς χώρους, κατά το επτάμηνο Ιανουαρίου - Ιουλίου 2015, παρατηρείται αύξηση των επισκεπτών κατά 8,2% και ομοίως αύξηση των εισπράξεων κατά 7,1%, σε σχέση με την αντίστοιχη περίοδο του 2014 (Πίνακας 2).

**Κίνηση Μουσείων και Αρχαιολογικών Χώρων
Ιούλιος 2015**



Πληροφορίες:

Δ/νση Κοινωνικών Στατιστικών

Τμήμα Στατιστικών Πολιτιστικού Τομέα και Αθλητισμού

Βασιλόπουλος Μάριος

Τηλ.: 2131352753 - 2131352129

E-mail: m.vasilopoulos@statistics.gr

**ΠΙΝΑΚΑΣ 1: ΕΠΙΣΚΕΠΤΕΣ ΜΟΥΣΕΙΩΝ ΚΑΙ ΑΡΧΑΙΟΛΟΓΙΚΩΝ ΧΩΡΩΝ - ΕΙΣΠΡΑΞΕΙΣ
(ΙΟΥΛΙΟΣ 2014 ΚΑΙ ΙΟΥΛΙΟΣ 2015)**

Μουσεία - Αρχαιολογικοί Χώροι	ΙΟΥΛΙΟΣ		Μεταβολή %
	2014	2015	2015/2014
	ΑΡΙΘΜΟΣ ΕΠΙΣΚΕΠΤΩΝ ⁽²⁾		
A. Μουσεία (σύνολο)	499.414	495.733	-0,7
Μουσείο Ακρόπολης	158.581	170.266	7,4
Εθνικό Αρχαιολογικό	48.072	52.052	8,3
Αρχαίας Ολυμπίας	16.613	13.799	-16,9
Παλάτι Ιπποτών (Ρόδου)	51.232	45.386	-11,4
Ηρακλείου (Κρήτης)	33.228	29.329	-11,7
Ρόδου	16.029	16.342	2,0
Δελφών	19.311	22.105	14,5
Λοιπών μουσείων	156.348	146.454	-6,3
B. Αρχαιολογικοί χώροι (σύνολο)	1.491.132	1.500.287	0,6
Επιδαύρου ⁽¹⁾	53.054	55.446	4,5
Ακροπόλεως Μυκηνών και Θησαυρού Ατρέα	44.404	46.445	4,6
Ακροπόλεως Αθηνών	196.886	293.905	49,3
Σουνίου	23.144	27.285	17,9
Ακροπόλεως Λίνδου	127.494	115.259	-9,6
Καμείρου (Ρόδου)	32.258	25.877	-19,8
Αρχαίας Ολυμπίας	72.593	60.529	-16,6
Κνωσού (Κρήτης)	120.480	103.913	-13,8
Φαιστού (Κρήτης)	16.673	14.176	-15,0
Αρχαίας Κορίνθου ⁽¹⁾	16.382	18.940	15,6
Μυστρά ⁽¹⁾	15.179	14.917	-1,7
Δελφών	35.077	39.262	11,9
Λοιπών αρχαιολογικών χώρων	737.508	684.333	-7,2
	ΑΡΙΘΜΟΣ ΕΠΙΣΚΕΠΤΩΝ ΕΛΕΥΘΕΡΗΣ ΕΙΣΟΔΟΥ		
Σύνολο	558.896	446.397	-20,1
A. Μουσεία (επισκέπτες με ελεύθερη είσοδο)	154.219	115.662	-25,0
B. Αρχαιολογικοί χώροι (επισκέπτες με ελεύθερη είσοδο)	404.677	330.735	-18,3
	ΕΙΣΠΡΑΞΕΙΣ (σε ευρώ)		
Σύνολο	8.498.357,00	8.434.099,00	-0,8
A. Μουσεία	1.721.731,00	1.746.855,00	1,5
B. Αρχαιολογικοί χώροι	6.776.626,00	6.687.244,00	-1,3

(1) Ισχύει ενιαίο εισιτήριο για το μουσείο και τον αρχαιολογικό χώρο.

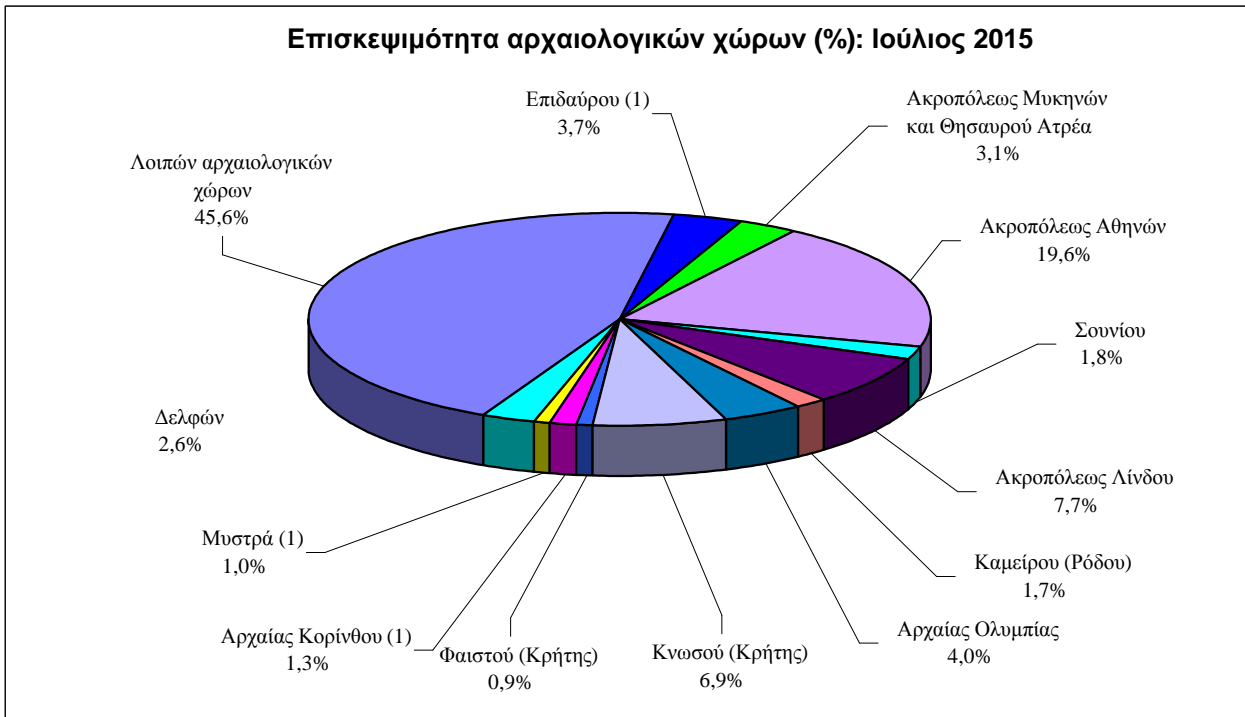
(2) Περιλαμβάνεται ο αριθμός εισιτηρίων ελεύθερης εισόδου στα Μουσεία και στους Αρχαιολογικούς χώρους

**ΠΙΝΑΚΑΣ 2: ΕΠΙΣΚΕΠΤΕΣ ΜΟΥΣΕΙΩΝ ΚΑΙ ΑΡΧΑΙΟΛΟΓΙΚΩΝ ΧΩΡΩΝ - ΕΙΣΠΡΑΞΕΙΣ
(2013, 2014, ΙΑΝΟΥΑΡΙΟΣ - ΙΟΥΛΙΟΣ 2014 & 2015)**

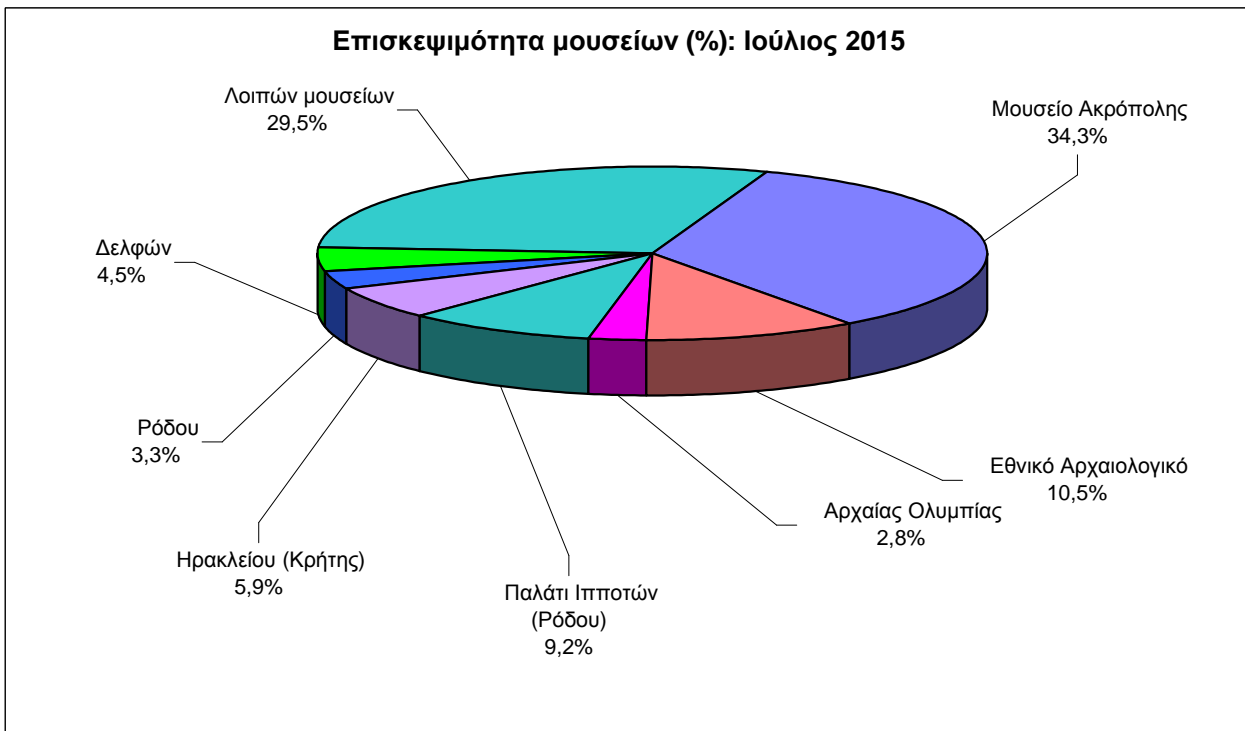
Μουσεία - Αρχαιολογικοί Χώροι	2013	2014	ΙΑΝΟΥΑΡΙΟΣ-ΙΟΥΛΙΟΣ		Μεταβολή % 2015/2014
			2014	2015	
	ΑΡΙΘΜΟΣ ΕΠΙΣΚΕΠΤΩΝ				
A. Μουσεία (σύνολο)	3.391.218	4.154.142	2.317.214	2.527.185	9,1
Μουσείο Ακρόπολης	1.091.139	1.377.409	767.762	881.484	14,8
Εθνικό Αρχαιολογικό	395.091	459.115	263.988	283.366	7,3
Αρχαίας Ολυμπίας	106.997	134.976	78.437	85.001	8,4
Παλάτι Ιπποτών (Ρόδου)	217.329	258.906	132.505	130.362	-1,6
Ηρακλείου (Κρήτης)	135.963	198.942	97.551	97.115	-0,4
Ρόδου	67.985	79.878	41.451	44.149	6,5
Δελφών	145.298	190.314	116.895	131.503	12,5
Λοιπών μουσείων	1.231.416	1.454.602	818.625	874.205	6,8
B. Αρχαιολογικοί χώροι (σύνολο)	8.167.889	9.953.161	5.346.815	5.786.612	8,2
Επιδαύρου ⁽¹⁾	318.537	416.323	243.867	279.706	14,7
Ακροπόλεως Μυκηνών και Θησαυρού Ατρέα	280.468	377.336	224.819	255.561	13,7
Ακροπόλεως Αθηνών	1.390.056	1.563.434	841.407	1.173.277	39,4
Σουνίου	175.370	203.269	113.701	146.893	29,2
Ακροπόλεως Λίνδου	497.647	630.042	325.079	300.683	-7,5
Καμείρου (Ρόδου)	163.878	177.859	94.019	83.873	-10,8
Αρχαίας Ολυμπίας	462.370	464.990	260.289	236.450	-9,2
Κνωσού (Κρήτης)	697.121	670.499	351.585	323.060	-8,1
Φαιστού (Κρήτης)	88.691	105.643	54.484	51.008	-6,4
Αρχαίας Κορίνθου ⁽¹⁾	123.888	161.819	92.897	86.536	-6,8
Μυστρά ⁽¹⁾	89.165	113.815	64.282	68.469	6,5
Δελφών	227.079	293.944	171.517	202.896	18,3
Λοιπών αρχαιολογικών χώρων	3.653.619	4.774.188	2.508.869	2.578.200	2,8
	ΑΡΙΘΜΟΣ ΕΠΙΣΚΕΠΤΩΝ ΕΛΕΥΘΕΡΗΣ ΕΙΣΟΔΟΥ				
Σύνολο	3.689.062	4.717.338	2.861.720	2.613.318	-8,7
A. Μουσεία	1.469.069	1.715.777	1.057.005	978.226	-7,5
B. Αρχαιολογικοί χώροι	2.219.993	3.001.561	1.804.715	1.635.092	-9,4
	ΕΙΣΠΡΑΞΕΙΣ (σε ευρώ)				
Σύνολο	47.004.957,00	54.663.545,00	28.460.689,00	30.821.595,00	8,3
A. Μουσεία	9.224.241,00	11.793.726,00	6.083.584,00	6.857.834,00	12,7
B. Αρχαιολογικοί χώροι	37.780.716,00	42.869.819,00	22.377.105,00	23.963.761,00	7,1

(1) Ισχύει ενιαίο εισιτήριο για το μουσείο και τον αρχαιολογικό χώρο.

Διάγραμμα 1



Διάγραμμα 2



ΕΠΕΞΗΓΗΜΑΤΙΚΕΣ ΣΗΜΕΙΩΣΕΙΣ

Έρευνα Κίνησης Μουσείων και Αρχαιολογικών χώρων Η έρευνα Κίνησης Μουσείων και Αρχαιολογικών Χώρων παράγει αποτελέσματα από το έτος 1970, με συγκέντρωση από το Ταμείο Αρχαιολογικών Πόρων και Απαλλοτριώσεων (ΤΑΠΑ) του Υπουργείου Πολιτισμού των στοιχείων που αναφέρονται στον αριθμό των επισκεπτών και στις εισπράξεις από τα διατεθέντα εισιτήρια στα Μουσεία και στους Αρχαιολογικούς χώρους.

Για το Νέο Μουσείο Ακρόπολης διαθέτουμε στοιχεία επισκεπτών και εισπράξεων από το μήνα Δεκέμβριο του 2009.

Νομικό πλαίσιο Η παρούσα έρευνα από το έτος 1970 είναι συνεχής και παράγει μηνιαία στοιχεία και κατ' επέκταση ετήσια, τα οποία στηρίζονται στην ΚΥΑ 15189/Β379/73. Η ΕΛΣΤΑΤ προβαίνει στην πινακοποίηση των στοιχείων που αφορούν τα Μουσεία και τους Αρχαιολογικούς χώρους σε ολόκληρη την Ελλάδα.

Περίοδος Αναφοράς 1/7/2015 έως 31/7/2015

Πληροφορίες για την καταβολή εισιτηρίου Από τον Ιανουάριο του έτους 2002, θεωρούνται επισκέπτες Μουσείων και Αρχαιολογικών χώρων, εκτός των ατόμων που αγοράζουν εισιτήριο εισόδου, και τα άτομα στα οποία χορηγείται εισιτήριο ελεύθερης εισόδου. Για την είσοδο στα Μουσεία και στους Αρχαιολογικούς χώρους καταβάλλεται από 16.06.1996 το προβλεπόμενο εισιτήριο από όλους ανεξαιρέτως τους επισκέπτες, Έλληνες και αλλοδαπούς, καθ' όλες τις ημέρες του έτους, εκτός από τις ακόλουθες κατά τις οποίες η είσοδος είναι ελεύθερη για όλους:

1. Τις εθνικές επετείες (25η Μαρτίου και 28η Οκτωβρίου)
2. Την πρώτη Κυριακή κάθε μήνα κατά το διάστημα 1 Νοεμβρίου έως 31 Μαρτίου
3. Την 6η Μαρτίου (Μνήμη Μελίνας Μερκούρη)
4. Την 18η Απριλίου (Διεθνής Ημέρα Μνημείων)
5. Την 18η Μαΐου (Διεθνής Ημέρα Μουσείων)
6. Την 5η Ιουνίου (Παγκόσμια Ημέρα Περιβάλλοντος)
7. Το τελευταίο Σαββατοκύριακο του Σεπτεμβρίου (Ευρωπαϊκές Ημέρες Πολιτιστικής Κληρονομιάς)

Εισιτήρια ελεύθερης εισόδου Από την καταβολή του εισιτηρίου απαλλάσσονται :

1. Όλοι οι νέοι έως 18 ετών από τις χώρες της ΕΕ με επίδειξη αστυνομικής ταυτότητας
2. Οι φοιτητές και οι σπουδαστές των Ανώτατων και των Τεχνολογικών Εκπαιδευτικών Ιδρυμάτων ή ισότιμων σχολών των χωρών της ΕΕ καθώς και των σχολών Ξεναγών με επίδειξη φοιτητικής ταυτότητας
3. Οι υπάλληλοι του Υπουργείου Πολιτισμού με επίδειξη υπηρεσιακής ταυτότητας
4. Οι κάτοχοι κάρτας μέλους του Διεθνούς Συμβουλίου Μουσείων (ICOM) και του Διεθνούς Συμβουλίου Μνημείων και Τοποθεσιών (ICOMOS)
5. Οι ξεναγοί με επίδειξη ταυτότητας του Υπουργείου Ανάπτυξης
6. Οι συνοδοί εκπαιδευτικοί στις επισκέψεις σχολείων και ιδρυμάτων της Α' βάθμιας, Β' βάθμιας και Γ' βάθμιας εκπαίδευσης
7. Οι δημοσιογράφοι με επίδειξη δημοσιογραφικής ταυτότητας
8. Τα μέλη Εταιρειών και Συλλόγων Φίλων Μουσείων και Αρχαιολογικών Χώρων
9. Οι επίσημοι φιλοξενούμενοι του Ελληνικού Δημοσίου μετά από σχετική έγκριση
10. Οι συνοδοί τυφλών και ατόμων με κινητικά προβλήματα
11. Οι κάτοχοι Δελτίου ελευθέρως εισόδου
12. Οι κάτοχοι της Κάρτας Πολιτισμού

Αριθμός ενιαίων εισιτηρίων Από τον Απρίλιο 1999, εκτός του καθιερωμένου εισιτηρίου, άρχισε να καταβάλλεται ενιαίο εισιτήριο σε ορισμένα μουσεία και αρχαιολογικούς χώρους. Το σύνολο των εισιτηρίων αυτών για το μήνα **Ιούλιο του 2015** ανέρχεται σε 268.627.

Παραπομπές Περισσότερες πληροφορίες σχετικά με την Έρευνα Κίνησης Μουσείων και Αρχαιολογικών χώρων μπορούν να αναζητηθούν στην ιστοσελίδα της ΕΛΣΤΑΤ (www.statistics.gr). Επιπλέον, λεπτομέρειες για την παρούσα καθώς και για παλαιότερες χρονολογικές σειρές διατίθενται στην ιστοσελίδα της Υπηρεσίας.