



Δ Ε Λ Τ Ι Ο Τ Υ Π Ο Υ

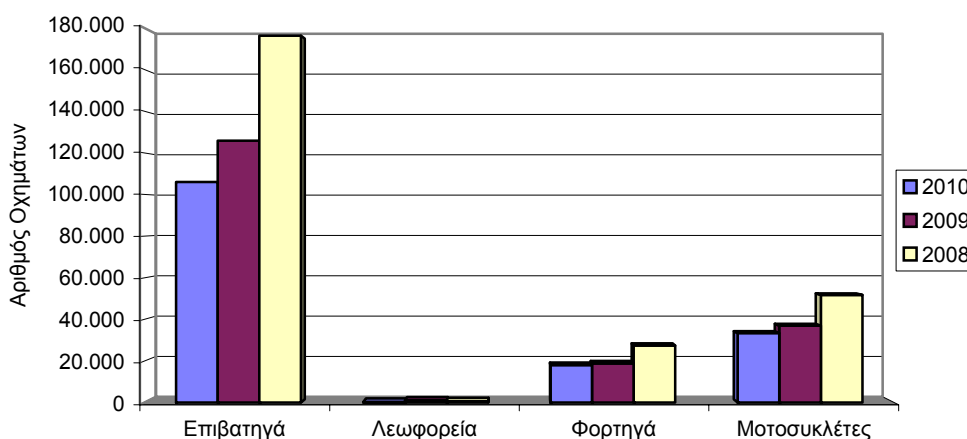
Μείωση 14,6 % νέων αδειών κυκλοφορίας αυτοκινήτων το διάστημα Ιανουαρίου - Ιουνίου

ΧΟΡΗΓΗΣΗ ΑΔΕΙΩΝ ΚΥΚΛΟΦΟΡΙΑΣ ΟΧΗΜΑΤΩΝ : Ιούνιος 2010

Η Ελληνική Στατιστική Αρχή ανακοινώνει ότι κατά το διάστημα Ιανουαρίου - Ιουνίου 2010 κυκλοφόρησαν για πρώτη φορά 124.275 αυτοκίνητα (καινούρια ή μεταχειρισμένα εξωτερικού), παρουσιάζοντας μείωση 14,6 % ως προς την αντίστοιχη περίοδο του 2009. Μείωση 28,8% είχε παρουσιάσει το εξάμηνο Ιανουαρίου - Ιουνίου του 2009 σε σχέση με το αντίστοιχο του 2008.

Επίσης, η κυκλοφορία νέων μοτοσυκλετών (άνω των 50 cc) κατά το διάστημα Ιανουαρίου - Ιουνίου 2010 ανήλθε σε 33.280, έναντι 36.922 το 2009, παρουσιάζοντας μείωση 9,9%. Μείωση 28,6% είχε παρουσιάσει το εξάμηνο Ιανουαρίου - Ιουνίου του 2009 σε σχέση με το αντίστοιχο του 2008.

Σύγκριση χορήγησης νέων αδειών κυκλοφορίας οχημάτων
Ιανουαρίου - Ιουνίου 2008 - 2010



Πληροφορίες:

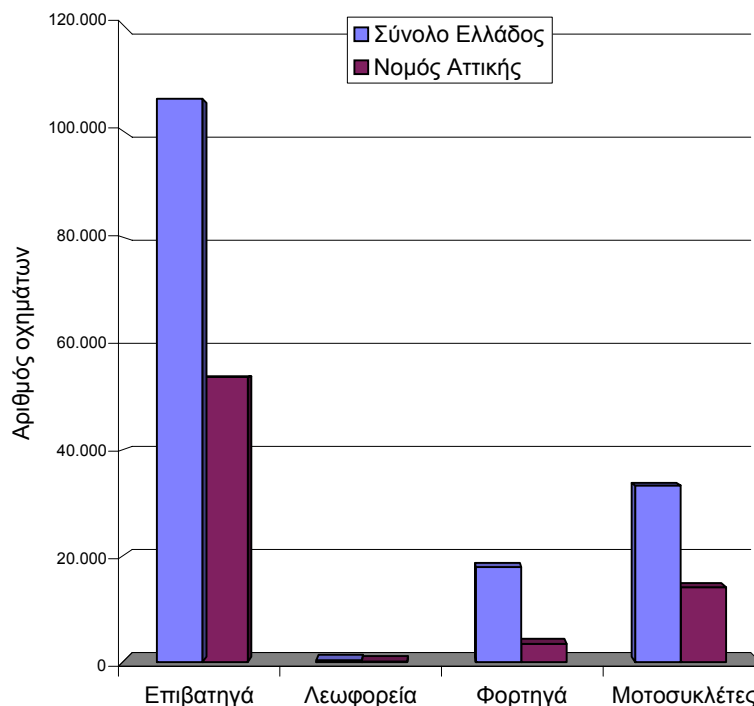
Δ/ση Στατιστικών Τομέα Εμπορίου και Υπηρεσιών
Τμήμα Μεταφορών, Επικοινωνιών και ΜΜΕ

Κων/νος Μενεξές
Τηλέφωνο : 213 1352500
FAX : 213 1352496
e-mail : menexesk@statistics.gr

Πίνακας 1. Οχήματα που κυκλοφόρησαν για πρώτη φορά στην Ελλάδα : Ιαν. - Ιουν. 2008 - 2010

Κατηγορία οχημάτων	Ιανουάριος - Ιούνιος						Μεταβολή (%)			
	2010		2009		2008		2010/2009		2009/2008	
	Σύνολο	Από αυτά, μεταχειρ.	Σύνολο	Από αυτά, μεταχειρ.	Σύνολο	Από αυτά, μεταχειρ.	Σύνολο	Από αυτά, μεταχειρ.	Σύνολο	Από αυτά, μεταχειρ.
Σύνολο Ελλάδος										
Σύνολο οχημάτων	157.555	19.780	182.509	23.947	256.151	34.188	-13,7	-17,4	-28,7	-30,0
1. Αυτοκίνητα	124.275	18.897	145.587	22.756	204.431	32.557	-14,6	-17,0	-28,8	-30,1
Επιβατηγά	106.023	8.276	125.877	12.126	176.390	18.046	-15,8	-31,7	-28,6	-32,8
Λεωφορεία	335	240	981	261	646	251	-65,9	-8,0	51,9	4,0
Φορτηγά	17.917	10.381	18.729	10.369	27.395	14.260	-4,3	0,1	-31,6	-27,3
2. Μοτοσυκλέτες > 50 cc	33.280	883	36.922	1.191	51.720	1.631	-9,9	-25,9	-28,6	-27,0
Νομός Αττικής										
Σύνολο οχημάτων	71.274	4.205	81.827	5.856	115.362	9.251	-12,9	-28,2	-29,1	-36,7
1. Αυτοκίνητα	57.186	3.912	66.140	5.523	93.989	8.784	-13,5	-29,2	-29,6	-37,1
Επιβατηγά	53.677	2.712	62.425	4.044	88.361	6.461	-14,0	-32,9	-29,4	-37,4
Λεωφορεία	94	44	351	57	256	65	-73,2	-22,8	37,1	-12,3
Φορτηγά	3.415	1.156	3.364	1.422	5.372	2.258	1,5	-18,7	-37,4	-37,0
2. Μοτοσυκλέτες > 50 cc	14.088	293	15.687	333	21.373	467	-10,2	-12,0	-26,6	-28,7

Γράφημα 1. Νέες εγγραφές οχημάτων : Ιανουάριος - Ιούνιος 2010

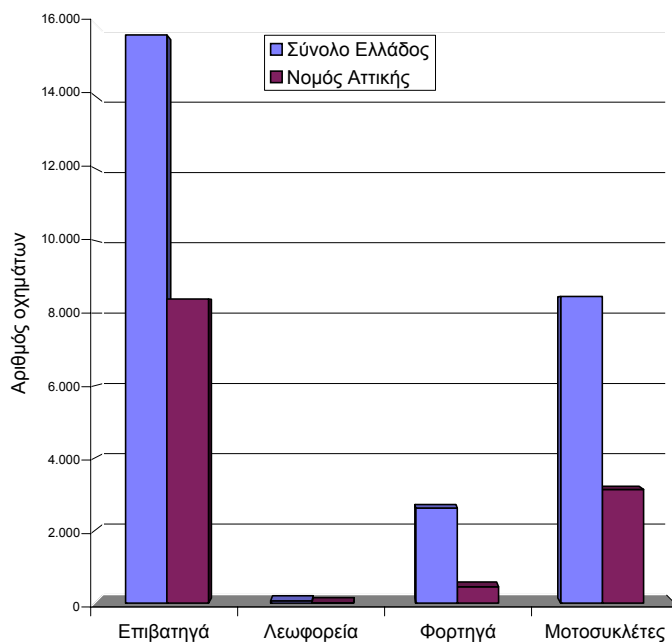


Πίνακας 2. Οχήματα που κυκλοφόρησαν για πρώτη φορά στην Ελλάδα : Ιούνιος 2008 - 2010

Κατηγορία οχημάτων	Ιούνιος						Μεταβολή (%)			
	2010		2009		2008		2010/2009		2009/2008	
	Σύνολο	Από αυτά, μεταχειρ.	Σύνολο	Από αυτά, μεταχειρ.	Σύνολο	Από αυτά, μεταχειρ.	Σύνολο	Από αυτά, μεταχειρ.	Σύνολο	Από αυτά, μεταχειρ.
Σύνολο Ελλάδος										
Σύνολο οχημάτων	26.820	2.806	40.892	4.851	46.878	4.942	-34,4	-42,2	-12,8	-1,8
1. Αυτοκίνητα	18.364	2.629	30.642	4.549	33.320	4.598	-40,1	-42,2	-8,0	-1,1
Επιβατηγά	15.673	1.079	26.966	2.641	28.935	2.432	-41,9	-59,1	-6,8	8,6
Λεωφορεία	66	34	254	39	59	35	-74,0	-12,8	330,5	11,4
Φορτηγά	2.625	1.516	3.422	1.869	4.326	2.131	-23,3	-18,9	-20,9	-12,3
2. Μοτοσυκλέτες > 50 cc	8.456	177	10.250	302	13.558	344	-17,5	-41,4	-24,4	-12,2
Νομός Αττικής										
Σύνολο οχημάτων	11.994	592	17.784	1.235	20.721	1.440	-32,6	-52,1	-14,2	-14,2
1. Αυτοκίνητα	8.856	555	13.944	1.156	15.793	1.339	-36,5	-52,0	-11,7	-13,7
Επιβατηγά	8.387	361	13.285	877	14.851	955	-36,9	-58,8	-10,5	-8,2
Λεωφορεία	13	8	42	8	15	8	-69,0	0,0	180,0	0,0
Φορτηγά	456	186	617	271	927	376	-26,1	-31,4	-33,4	-27,9
2. Μοτοσυκλέτες > 50 cc	3.138	37	3.840	79	4.928	101	-18,3	-53,2	-22,1	-21,8

Κατηγορία οχημάτων	Μ.Ο Ιουλ. 2009 - Ιουν. 2010.		Μ.Ο Ιουλ. 2008 - Ιουν. 2009.		Μεταβολή (%)	
	Σύνολο	Από αυτά, μεταχειρ.	Σύνολο	Από αυτά, μεταχειρ.	Μ.Ο Ιουλ. 2009 - Ιουν. 2010. / Μ.Ο Ιουλ. 2008 - Ιουν. 2009.	
					Σύνολο	Από αυτά, μεταχειρ.
Σύνολο Ελλάδος						
Σύνολο οχημάτων	27.631	3.651	31.373	3.970	-11,9	-8,0
1. Αυτοκίνητα	21.842	3.498	24.042	3.763	-9,2	-7,0
Επιβατηγά	18.724	1.708	20.445	1.921	-8,4	-11,1
Λεωφορεία	74	44	120	46	-38,3	-4,3
Φορτηγά	3.044	1.746	3.477	1.796	-12,5	-2,8
2. Μοτοσυκλέτες > 50 cc	5.789	153	7.331	207	-21,0	-26,1

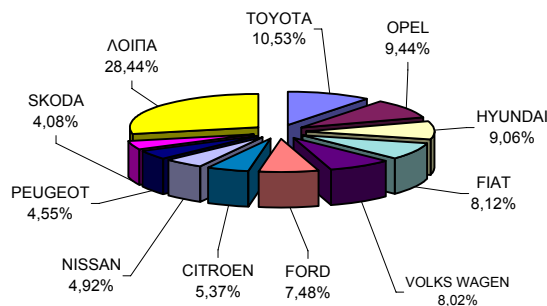
Γράφημα 2. Νέες εγγραφές οχημάτων : Ιούνιος 2010



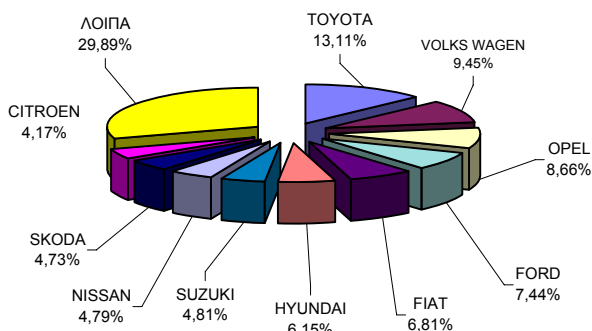
Πίνακας 3. Πωλήσεις καινούριων και μεταχειρισμένων επιβατηγών κατά μάρκα : Ιούνιος και Ιανουάριος - Ιούνιος 2010

Μάρκες	Επιβατηγά			
	Ιούνιος		Ιαν. - Ιουν.	
	καιν.	μεταχ.	καιν.	μεταχ.
ALFA ROMEO	164	4	789	29
ARIEL	-	1	-	1
ASIA	-	-	-	2
ASTON MARTIN	-	-	1	1
AUDI	226	31	2.078	317
AUSTIN	-	1	-	2
AUTOCARABANS - RIMOR SPA	-	-	-	3
B.M.W.	447	72	2.504	861
BENTLEY	1	-	5	1
BRABUS	-	-	-	1
BUICK	-	-	-	1
CADILLAC	-	-	1	1
CHANGA CO	3	-	11	-
CHEVROLET	294	4	2.102	15
CHEVROLET (GENERAL MOTOR)	-	-	2	1
CHONGQI	1	-	10	1
CHRYSLER	25	4	316	51
CITROEN	784	22	4.075	84
DACIA	66	-	360	4
DAEWOO	-	-	-	15
DAIHATSU	175	4	1.353	84
DODGE	17	-	179	3
FERRARI	-	-	3	3
FIAT	1.185	32	6.653	191
FIAT AUTO SPA	6	-	13	1
FORD	1.092	38	7.270	190
G.M.C.	-	-	-	1
GENERAL MOTORS	-	-	-	4
HOLDEN	-	-	-	1
HONDA	284	29	1.840	201
HONGXING	5	1	48	2
HUMMER	-	-	12	-
HYMER AG	-	-	-	4
HYUNDAI	1.322	10	6.009	59
ISUZU	-	-	1	1
JACK INTERNATIO	-	-	8	-
JAGUAR	-	-	13	11
JIANGLING LANDWIND	-	-	1	-
KIA	221	4	1.644	21
LADA	1	-	31	2
LAMBORGHINI	-	-	1	2
LANCIA	60	-	350	7
LAND ROVER	8	2	42	43
LOTUS	-	-	1	1
MASERATI	-	1	2	3
MAZDA	184	7	1.237	61
MERCEDES	344	223	2.048	2.319
MINI MAFER	-	1	-	1
MITSUBISHI	145	8	1.225	51
NISSAN	718	15	4.681	85
OPEL	1.377	98	8.464	487
PEUGEOT	664	13	3.502	88
PORSCHE	8	4	88	45
RENAULT	297	15	2.151	87
SAAB	35	-	155	31
SATURN	-	-	-	1
SEAT	316	7	2.803	44
SHIJIAZHUANG SH	-	-	1	-
SHUANGHUAN AUTO	-	-	1	-
SKODA	595	9	4.628	52
SMART	241	258	1.234	1.454
SSANGYONG	5	1	26	2
SUBARU	38	2	422	21
SUZUKI	489	30	4.699	290
TOYOTA	1.537	79	12.813	470
VAUXHALL	-	-	-	1
VOLKS WAGEN	1.170	47	9.237	436
VOLVO	44	2	604	21
WILLYS	-	-	-	3
ΣΥΝΟΛΟ	14.594	1.079	97.747	8.276

Γράφημα 3. Πωλήσεις καινούριων επιβατηγών : Ιούνιος 2010



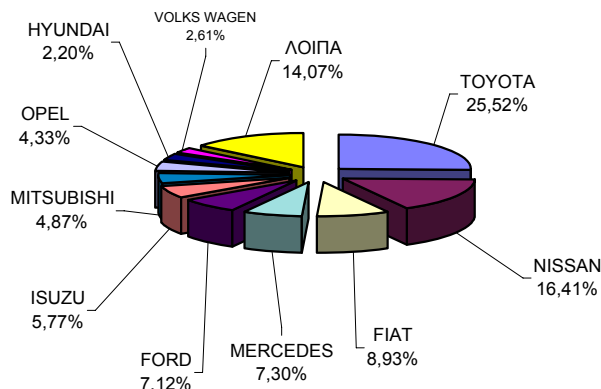
Γράφημα 4. Πωλήσεις καινούριων επιβατηγών : Ιανουάριος - Ιούνιος 2010



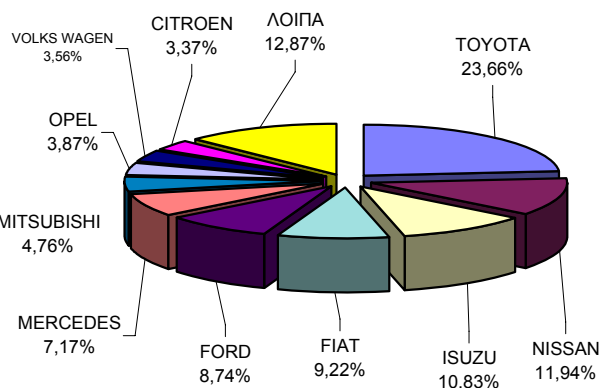
**Πίνακας 4. Πωλήσεις καινούριων και μεταχειρισμένων φορτηγών κατά μάρκα:
Ιούνιος και Ιανουάριος - Ιούνιος 2010**

Μάρκες	Φορτηγά			
	Ιούνιος		Ιαν. - Ιουν.	
	καιν.	μεταχ.	καιν.	μεταχ.
ASTRA	-	-	-	2
B.M.C.	1	-	1	-
B.M.W.	-	-	-	1
CADILLAC	-	-	-	1
CHANGAN CO	-	-	1	-
CHEVROLET	-	1	-	7
CHONGQI	1	-	19	-
CHRYSLER	-	1	-	4
CITROEN	34	10	254	72
DACIA	14	1	192	5
DAEWOO	-	-	-	3
DAF	3	21	44	147
DAIHATSU	-	4	-	23
DENNIS ENGL	-	-	5	1
DFM	3	-	3	-
DODGE	-	1	-	6
FAP	-	-	-	1
FIAT	99	46	695	265
FIAT-IVECO	1	12	3	41
FORD	79	126	659	817
G.M.C.	-	-	-	3
GENERAL MOTORS	-	-	-	3
HANOMAG (AVRAS)	-	-	-	1
HONDA	-	-	-	1
HYUNDAI	1	9	3	38
ISUZU	64	21	816	135
IVECO MAGIRUS	1	5	14	18
IVECO SPA	24	4	96	37
KIA	-	2	-	5
LEYLAND AUSTR.	-	1	-	1
MAGIRUS	-	-	-	1
MAHINDRA & MAHI	11	-	12	-
MAN	22	74	85	504
MAZDA	18	37	136	236
MERCEDES	81	379	540	2.854
MITSUBISHI	54	154	359	1.083
NISSAN	182	137	900	941
OAF	-	1	-	2
OPEL	48	70	292	468
PEUGEOT	17	10	125	61
PFAU	-	-	-	4
PIAGGIO	11	1	60	19
RENAULT	14	52	62	261
ROVER	-	-	1	1
SAAB	-	-	-	2
SCANIA	6	33	37	210
SEAT	-	5	-	15
SKODA	1	17	4	147
SOVAB	-	3	-	9
SSANGYONG	-	-	2	1
STEYER	-	-	-	2
SUBARU	-	-	-	1
SUZUKI	-	4	4	34
TOYOTA	283	92	1.783	652
VOLKS WAGEN	29	125	268	854
VOLVO	6	57	60	381
ZX AUTO	1	-	1	-
ΣΥΝΟΛΟ	1.109	1.516	7.536	10.381

**Γράφημα 5. Πωλήσεις καινούριων φορτηγών:
Ιούνιος 2010**



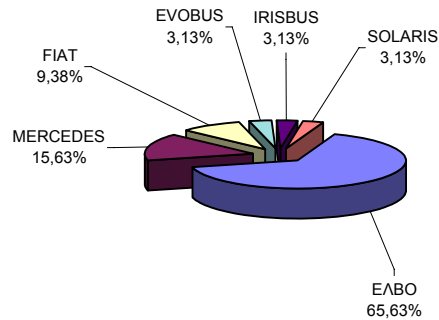
**Γράφημα 6. Πωλήσεις καινούριων φορτηγών :
Ιανουάριος - Ιούνιος 2010**



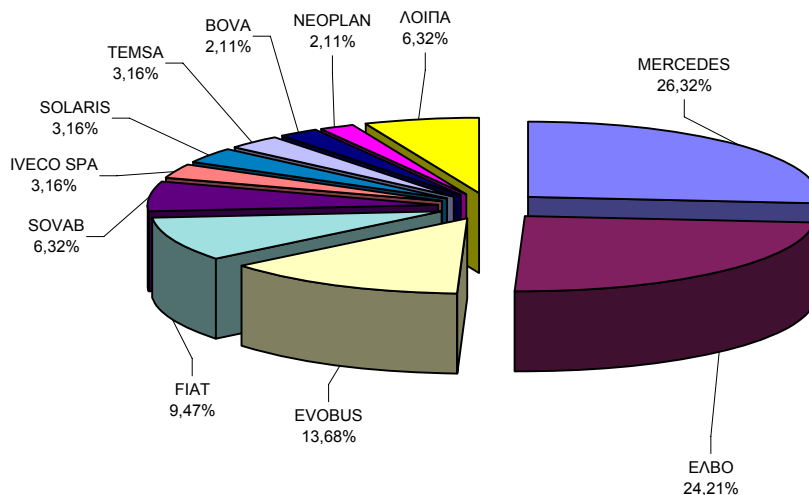
Πίνακας 5. Πωλήσεις καινούριων και μεταχειρισμένων λεωφορείων κατά μάρκα : Ιούνιος και Ιανουάριος - Ιούνιος 2010

Μάρκες	Λεωφορεία			
	Ιούνιος		Ιαν. - Ιουν.	
	καιν.	μεταχ.	καιν.	μεταχ.
ANADOLOU ISUZU	-	-	1	-
BOVA	-	1	2	14
EVOBUS	1	5	13	40
FIAT	3	-	9	1
FIAT-IVECO	-	-	-	3
FORD	-	1	1	5
G.AUWARTER	-	2	-	4
GULERYUZ KAROSE	-	-	-	1
IRISBUS	1	-	1	-
ISUZU	-	1	-	2
IVECO SPA	-	-	3	-
KASSBOHRER	-	1	-	8
KUTSENITS-HORNSTEIN	-	-	-	1
LEOMAR	-	-	-	1
MAN	-	3	1	32
MERCEDES	5	16	25	87
MITSUBISHI	-	-	-	1
NEOPLAN	-	-	2	8
OTOKAR OTOBUS	-	-	1	-
RENAULT	-	-	-	2
SCANIA	-	1	-	5
SETRA	-	-	-	11
SOLARIS	1	-	3	-
SOVAB	-	-	6	1
TEMSA	-	-	3	1
TROEGMOLLER	-	-	-	6
VAN HOOL	-	-	-	1
VOLVO	-	1	1	3
ΕΛΒΟ	21	2	23	2
ΣΥΝΟΛΟ	32	34	95	240

Γράφημα 7. Πωλήσεις καινούριων λεωφορείων : Ιούνιος 2010



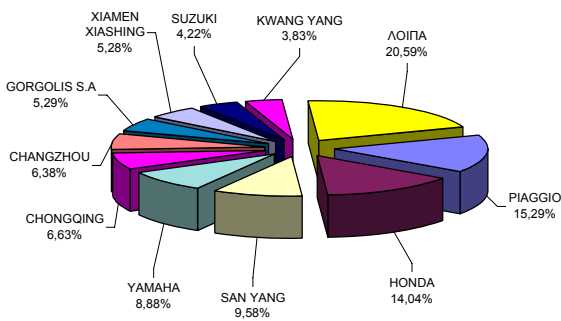
Γράφημα 8. Πωλήσεις καινούριων λεωφορείων : Ιανουάριος - Ιούνιος 2010



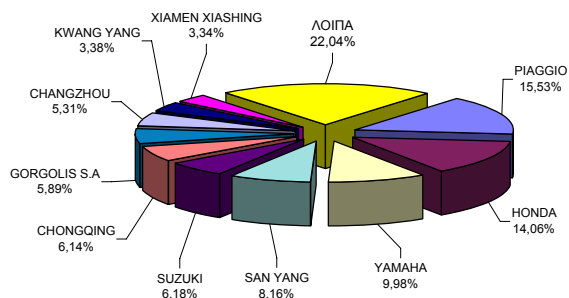
**Πίνακας 6. Πωλήσεις καινούριων και μεταχειρισμένων μοτοσυκλετών κατά μάρκα:
Ιούνιος και Ιανουάριος - Ιούνιος 2010**

Μάρκες	Μοτοσυκλέτες			
	Ιούνιος		Ιαν. - Ιουν.	
	καιν.	μεταχ.	καιν.	μεταχ.
AEON MOTOR	20	-	63	-
AIE MOTOR	1	-	4	-
AMSTRONG	4	-	22	-
APRILIA	-	2	9	6
ARCTIC CAT AG	-	-	3	2
B.M.W.	118	13	608	95
BENELLI	-	1	1	2
BENZHO VEHICLE	7	-	19	-
BETA MOTOR SPA	2	-	6	-
BOMBARDIER INC.	5	-	29	2
BOXER S.R.L	-	-	13	-
BUELL MOTORCYCL	-	-	4	-
BUYANG GROUP CO FA - G300	2	-	18	-
CARTER BROTHERS	1	-	5	-
CHANGZHOU	528	-	1.720	-
CHINA JIALING	1	-	16	-
CHONGQING	549	-	1.989	3
CHUNFENG	5	-	26	-
CINA ENGINE CORPORATION	1	-	8	-
CIXI KINGRING	-	-	16	-
CPI MOTOR CO	1	-	2	-
DAELIM	22	2	115	6
DRESEL MCT	3	-	15	-
DUCATI	27	4	125	24
GAMAX MOTO CORPORATION	1	-	8	-
GAS GAS	-	-	10	2
GI EE INDUSTRY	1	-	9	-
GORGOLIS S.A	438	3	1.909	8
GUANGZHOU	76	1	341	3
HARLEY DAVIDSON	25	5	126	42
HERCHEE INDUSTR	6	-	24	-
HONDA	1.162	34	4.554	172
HUSQVARNA	2	-	5	-
HYOSUNG MOTORS	7	2	23	2
ITALJET MOTO SR	1	-	1	-
JIANGMEN	6	-	33	-
JIANGMEN SINO-H	7	-	25	-
JIANGSU	33	-	127	-
JI-EE INDUSTRY	3	-	14	-
JINAN QINGQI	7	-	88	-
JINCHENG	-	-	5	-
JONWAY	14	-	56	-
K.L. S.P.A	131	-	591	-
K.L. S.R.L.	2	-	3	-
K.T.M	48	-	226	18
KAWASAKI	150	15	661	65
KEEWAY	7	-	25	-
KWANG YANG	317	5	1.095	15
LIFAN INDUSTRY	11	-	33	-
LML LIMITED (E STAR DELUXE,	4	-	15	-
LONCIN GROUP	1	-	11	1
MALAGUTI SPA	2	-	18	1
MBK INDUSTRIE	77	1	267	14
MOTIVE POWER	1	-	4	1
MOTO GUZZI	-	-	9	1
MOTO SPA	5	1	40	8
MOTO ST	-	1	-	7
MV AGUSTA	1	-	16	3
MZ	-	-	4	-
N.M. NEW COMPON	4	-	4	-
NACIONAL MOTOR	71	-	227	-
NANJING JINCHEN	10	-	19	-
NEW FORCE MOTOR	3	-	20	-
NINGBO LONGJIA	-	-	6	-
PEUGEOT	113	2	307	8
PIAGGIO	1.266	22	5.030	58
RIEJU	1	-	2	-
ROYAL ENFIELD	2	-	11	-
S&T MOTORS CO L	5	-	11	-
SAN YANG	793	-	2.643	-
SHANGAI HONLIN	5	-	18	-
SHANGHAI GOKA	1	-	1	-
SHANGHAI JIALIN	11	-	43	-
SHANGHAI JMSTAR	-	-	1	-
SHANGHAI SHENKE	2	-	14	-
SHERCO SARL	2	-	3	-
SKY TEAM	9	-	52	-
STANDARD MOTOR	1	-	1	-
SUZUKI	349	25	2.003	119
TAIWAN GOLDEN B	3	-	11	-
TAIZHO	66	-	347	1
TRIUMPH	56	-	289	5
WENLING ZHENSHE	1	-	3	-
WUXI FUTONG	-	-	3	-
XIAMEN XIASHING	437	-	1.082	-
XINGYUE GROUP C	3	-	7	-
YAMAHA	735	33	3.232	173
YONGKANG	2	-	9	1
ZENGCHENG HAILI	12	-	59	-
ZHEJIANG	237	-	815	1
ZHONGSHAN GUOCH	3	-	12	-
ZHUZHOU JIANSHE	5	-	20	-
ZONGSHEN INDUST	228	-	862	-
ΛΟΙΠΑ	-	5	18	14
ΣΥΝΟΛΟ	8.279	177	32.397	883

**Γράφημα 9. Πωλήσεις καινούριων μοτοσυκλετών :
Ιούνιος 2010**



**Γράφημα 10. Πωλήσεις καινούριων μοτοσυκλετών :
Ιανουάριος - Ιούνιος 2010**



ΕΠΕΞΗΓΗΜΑΤΙΚΕΣ ΣΗΜΕΙΩΣΕΙΣ

Έρευνα Χορήγησης Αδειών Κυκλοφορίας Οχημάτων

Η Έρευνα των οχημάτων είναι απογραφική. Τα στοιχεία εμφανίζουν την μάρκα το είδος και το καινούριο ή μεταχειρισμένο του οχήματος σε επίπεδο Χώρας. Τα πρωτογενή στοιχεία προέρχονται από την Δ/νση Πληροφορικής του Υπουργείου Μεταφορών και Επικοινωνιών και προκύπτουν από την έκδοση νέων αδειών κυκλοφορίας οχημάτων. Από τα στοιχεία της Έρευνας εξαιρούνται τα οχήματα που κινούνται επάνω σε τροχιές, τα ηλεκτροκίνητα με κεραίες λεωφορεία, οι γεωργικοί ελκυστήρες και τα γεωργικά μηχανήματα. Δεν περιλαμβάνονται στους πίνακες του Δελτίου Τύπου τα οχήματα Ενόπλων Δυνάμεων, Σωμάτων Ασφαλείας, Πυροσβεστικής Υπηρεσίας, Κρατικών Υπηρεσιών, Διπλωματικού Σώματος, Ξένων Αποστολών, Αναπήρων Πολέμου, καθώς επίσης και τα δίκυκλα τα οποία έχουν κυβισμό κάτω από 50 cc.

Νομικό πλαίσιο N.Δ 3627/56, Ν. 2392/96

**Περίοδος
Αναφοράς** Ιούνιος 2010

Κάλυψη Για την εξαγωγή των μηνιαίων στοιχείων χρησιμοποιήθηκε το Μητρώο του Υπουργείου Μεταφορών και Επικοινωνιών το οποίο περιέχει όλες τις μηνιαίες μεταβολές στις άδειες ταξινόμησης Οχημάτων στη Χώρα.

Ορισμοί **Αυτοκίνητο** όχημα είναι κάθε όχημα, ανεξάρτητα από τον αριθμό των τροχών, που κινείται με μηχανή και προορίζεται να μεταφέρει πρόσωπα ή πράγματα ή και τα δύο μαζί, ευρισκόμενα είτε πάνω στο ίδιο όχημα, είτε σε ρυμουλκούμενο που κινείται από το πρώτο. **Καινούριο όχημα** χαρακτηρίζεται αυτό που ταξινομείται για πρώτη φορά μέσα στο μήνα στην Ελλάδα και δεν έχει κυκλοφορήσει σε άλλη χώρα. **Μεταχειρισμένο** χαρακτηρίζεται αυτό που ταξινομείται για πρώτη φορά στην χώρα και έχει εισαχθεί ως μεταχειρισμένο από το εξωτερικό.

Μεθοδολογία Η έρευνα είναι απογραφική

Παραπομπές Περισσότερες πληροφορίες (πίνακες, γραφήματα) σχετικά με την έρευνα χορήγησης αδειών κυκλοφορίας οχημάτων μπορούν να αναζητηθούν στη ιστοσελίδα της Ελληνικής Στατιστικής Αρχής www.statistics.gr, στο σύνδεσμο << Στατιστικά Θέματα > Μεταφορές > Οχήματα > Οχήματα(Άδειες Κυκλοφορίας Οχημάτων) - Στόλος Οχημάτων >>