



ΕΛΛΗΝΙΚΗ ΔΗΜΟΚΡΑΤΙΑ

ΥΠΟΥΡΓΕΙΟ ΟΙΚΟΝΟΜΙΑΣ & ΟΙΚΟΝΟΜΙΚΩΝ



ΓΕΝΙΚΗ ΓΡΑΜΜΑΤΕΙΑ
ΕΘΝΙΚΗΣ ΣΤΑΤΙΣΤΙΚΗΣ ΥΠΗΡΕΣΙΑΣ
ΤΗΣ ΕΛΛΑΔΟΣ

Πειραιάς, 5 - 11 - 2009

Δ Ε Λ Τ Ι Ο Τ Υ Π Ο Υ

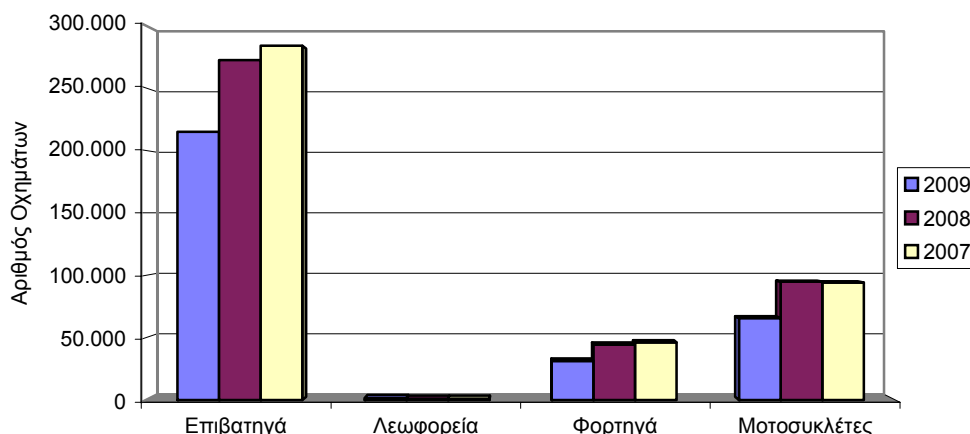
Μείωση 22,1% νέων αδειών κυκλοφορίας αυτοκινήτων το διάστημα Ιανουαρίου - Οκτωβρίου

ΧΟΡΗΓΗΣΗ ΑΔΕΙΩΝ ΚΥΚΛΟΦΟΡΙΑΣ ΟΧΗΜΑΤΩΝ : Οκτώβριος 2009

Η Γενική Γραμματεία της Εθνικής Στατιστικής Υπηρεσίας της Ελλάδος ανακοινώνει ότι κατά το διάστημα Ιανουαρίου - Οκτωβρίου 2009 κυκλοφόρησαν για πρώτη φορά 247.554 αυτοκίνητα (καινούρια ή μεταχειρισμένα εξωτερικού), παρουσιάζοντας μείωση 22,1% ως προς την αντίστοιχη περίοδο του 2008. Μείωση 4,0% είχε παρουσιάσει το δεκάμηνο Ιανουαρίου - Οκτωβρίου του 2008 σε σχέση με το αντίστοιχο του 2007.

Επίσης, η κυκλοφορία νέων μοτοσυκλετών (άνω των 50 cc) κατά το διάστημα Ιαν -Οκτ 2009 ανήλθε σε 65.706, έναντι 94.783 το 2008, παρουσιάζοντας μείωση 30,7%. Αύξηση 0,6% είχε παρουσιάσει το δεκάμηνο Ιανουαρίου - Οκτωβρίου του 2008 σε σχέση με το αντίστοιχο του 2007.

Σύγκριση χορήγησης νέων αδειών κυκλοφορίας οχημάτων
Ιανουαρίου - Οκτωβρίου 2007 - 2009



Πληροφορίες:

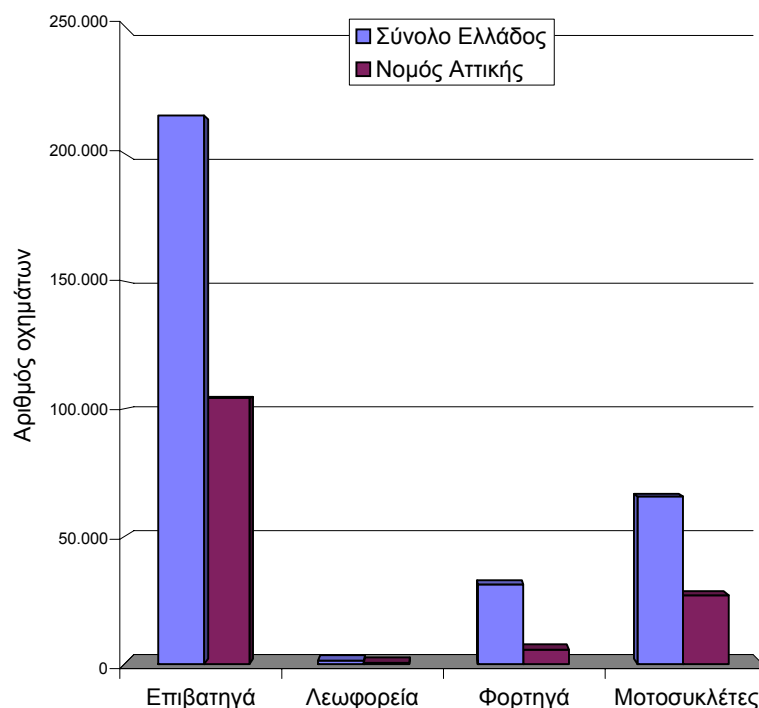
Δ/ση Στατιστικών Τομέα Εμπορίου και Υπηρεσιών
Τμήμα Μεταφορών, Επικοινωνιών και ΜΜΕ

Κων/νος Μενεξές
Τηλέφωνο : 210 4852500
FAX : 210 4852496
e-mail : menexesk@statistics.gr

Πίνακας 1. Οχήματα που κυκλοφόρησαν για πρώτη φορά στην Ελλάδα : Ιαν. - Οκτ. 2007 - 2009

Κατηγορία οχημάτων	Ιανουάριος - Οκτώβριος						Μεταβολή (%)			
	2009		2008		2007		2009/2008		2008/2007	
	Σύνολο	Από αυτά, μεταχειρ.	Σύνολο	Από αυτά, μεταχειρ.	Σύνολο	Από αυτά, μεταχειρ.	Σύνολο	Από αυτά, μεταχειρ.	Σύνολο	Από αυτά, μεταχειρ.
Σύνολο Ελλάδος										
Σύνολο οχημάτων	313.260	42.756	412.514	52.335	425.062	62.379	-24,1	-18,3	-3,0	-16,1
1. Αυτοκίνητα	247.554	40.739	317.731	49.607	330.886	58.933	-22,1	-17,9	-4,0	-15,8
Επιβατηγά	214.906	22.485	272.373	26.821	283.798	34.463	-21,1	-16,2	-4,0	-22,2
Λεωφορεία	1.423	460	961	446	1.033	476	48,1	3,1	-7,0	-6,3
Φορτηγά	31.225	17.794	44.397	22.340	46.055	23.994	-29,7	-20,3	-3,6	-6,9
2. Μοτοσυκλέτες > 50 cc	65.706	2.017	94.783	2.728	94.176	3.446	-30,7	-26,1	0,6	-20,8
Νομός Αττικής										
Σύνολο οχημάτων	137.547	10.499	180.405	13.893	186.376	16.989	-23,8	-24,4	-3,2	-18,2
1. Αυτοκίνητα	110.588	9.945	144.049	13.169	150.550	16.085	-23,2	-24,5	-4,3	-18,1
Επιβατηγά	104.324	7.427	134.864	9.533	140.966	12.335	-22,6	-22,1	-4,3	-22,7
Λεωφορεία	518	128	390	153	410	178	32,8	-16,3	-4,9	-14,0
Φορτηγά	5.746	2.390	8.795	3.483	9.174	3.572	-34,7	-31,4	-4,1	-2,5
2. Μοτοσυκλέτες > 50 cc	26.959	554	36.356	724	35.826	904	-25,8	-23,5	1,5	-19,9

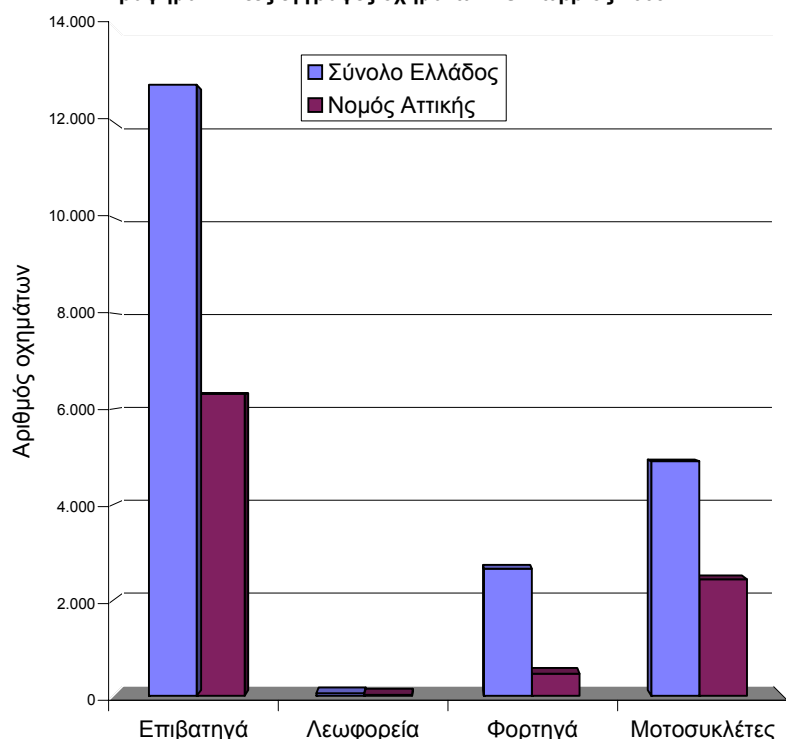
Γράφημα 1. Νέες εγγραφές οχημάτων : Ιανουάριος - Οκτώβριος 2009



Πίνακας 2. Οχήματα που κυκλοφόρησαν για πρώτη φορά στην Ελλάδα : Οκτώβριος 2007 - 2009

Κατηγορία οχημάτων	Οκτώβριος						Μεταβολή (%)			
	2009		2008		2007		2009/2008		2008/2007	
	Σύνολο	Από αυτά, μεταχειρ.	Σύνολο	Από αυτά, μεταχειρ.	Σύνολο	Από αυτά, μεταχειρ.	Σύνολο	Από αυτά, μεταχειρ.	Σύνολο	Από αυτά, μεταχειρ.
Σύνολο Ελλάδος										
Σύνολο οχημάτων	20.390	3.133	33.002	4.235	37.360	5.627	-38,2	-26,0	-11,7	-24,7
1. Αυτοκίνητα	15.487	3.030	25.889	4.046	29.012	5.418	-40,2	-25,1	-10,8	-25,3
Επιβατηγά	12.773	1.185	21.533	1.953	24.052	2.964	-40,7	-39,3	-10,5	-34,1
Λεωφορεία	55	41	97	54	104	45	-43,3	-24,1	-6,7	20,0
Φορτηγά	2.659	1.804	4.259	2.039	4.856	2.409	-37,6	-11,5	-12,3	-15,4
2. Μοτοσυκλέτες > 50 cc	4.903	103	7.113	189	8.348	209	-31,1	-45,5	-14,8	-9,6
Νομός Αττικής										
Σύνολο οχημάτων	9.246	771	15.172	1.117	16.774	1.641	-39,1	-31,0	-9,6	-31,9
1. Αυτοκίνητα	6.806	736	11.782	1.059	12.962	1.579	-42,2	-30,5	-9,1	-32,9
Επιβατηγά	6.315	476	10.879	735	11.953	1.137	-42,0	-35,2	-9,0	-35,4
Λεωφορεία	24	17	29	18	41	24	-17,2	-5,6	-29,3	-25,0
Φορτηγά	467	243	874	306	968	418	-46,6	-20,6	-9,7	-26,8
2. Μοτοσυκλέτες > 50 cc	2.440	35	3.390	58	3.812	62	-28,0	-39,7	-11,1	-6,5

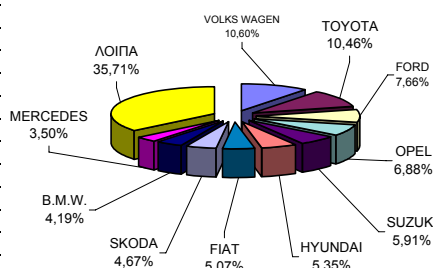
Γράφημα 2. Νέες εγγραφές οχημάτων : Οκτώβριος 2009



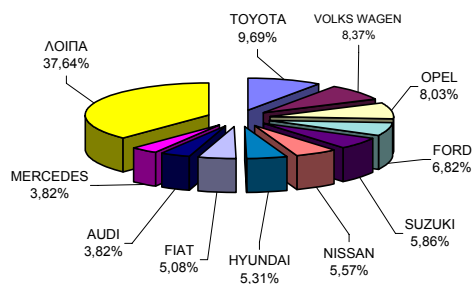
**Πίνακας 3. Πωλήσεις καινούριων και μεταχειρισμένων επιβατηγών κατά μάρκα :
Οκτώβριος και Ιανουάριος - Οκτώβριος 2009**

Μάρκες	Επιβατηγά			
	Οκτώβριος		Ιαν. - Οκτ.	
	καιν.	μεταχ.	καιν.	μεταχ.
ADLER	-	-	-	1
ALFA ROMEO	169	5	2.148	54
ALPINE	-	-	-	1
AMERICAN MOTORS	-	-	-	1
ASTON MARTIN	-	-	1	18
AUDI	292	54	7.344	1.334
AUSTIN	-	-	-	2
AUTOCARABANS - RIMOR SPA	-	-	2	-
B.M.W.	486	130	6.981	3.670
BACKDRA	-	-	-	1
BENTLEY	-	-	7	12
BOMBARD	-	-	-	1
CADILLAC	-	-	15	3
CHANGA CO	1	-	39	1
CHEVROLET	173	3	2.766	30
CHEVROLET (GENERAL MOTOR)	-	-	38	-
CHONGQI	1	-	21	1
CHRYSLER	136	7	1.807	240
CITROEN	244	10	4.867	153
DACIA	28	-	219	2
DAEWOO	-	1	1	22
DAIHATSU	146	19	3.371	207
DATSUN	-	-	-	1
DETHLEFFS GMBH	-	-	-	1
DODGE	30	1	635	9
FERRARI	-	1	25	21
FIAT	587	13	9.776	254
FIAT AUTO SPA	2	-	51	3
FORD	888	16	13.127	343
G.M.C.	-	-	-	1
GENERAL MOTORS	-	-	21	45
GREAT WALL MOTO	1	-	1	-
HOLDEN	-	-	-	1
HONDA	235	31	5.068	541
HUMMER	-	-	20	1
HYMER AG	-	-	2	10
HYUNDAI	620	13	10.212	133
ISUZU	-	-	-	3
IVECO SPA	-	-	1	1
JACK INTERNATIO	4	-	23	1
JAGUAR	5	3	105	72
JIANGLING LANDWIND	-	-	1	-
KIA	358	2	4.427	36
LADA	1	-	127	2
LAMBORGHINI	-	-	8	7
LANCIA	70	2	1.031	13
LAND ROVER	7	7	283	166
LEYLAND	-	-	-	1
LOTUS	1	-	5	12
MASERATI	1	1	12	11
MAZDA	206	9	4.706	131
MC LOUIS SPA	-	-	-	1
MERCEDES	406	388	7.341	7.735
MG	-	-	-	1
MINI MAFER	-	-	-	2
MITSUBISHI	183	4	3.327	129
MORGAN	-	-	5	1
NISSAN	377	14	10.724	227
OPEL	797	46	15.450	697
PEUGEOT	347	12	6.889	166
PIAGGIO	-	-	-	1
PORSCHE	23	12	384	469
PRINCE	-	-	-	1
RENAULT	242	11	3.239	180
ROLLS ROYCE	-	-	-	1
SAAB	39	1	676	90
SEA S.P.A	-	-	-	2
SEAT	355	4	5.794	92
SHUANGHUAN AUTO	1	-	15	1
SKODA	541	8	7.122	87
SMART	247	176	2.481	2.211
SSANGYONG	12	1	187	3
SUBARU	88	5	1.550	52
SUZUKI	685	32	11.267	542
TESLA MOTORS IN	1	-	1	-
TOYOTA	1.212	77	18.648	935
TRIGANO	-	-	-	1
TRIUMPH	-	-	-	1
VOLGA	-	-	-	1
VOLKS WAGEN	1.228	62	16.105	1.189
VOLVO	112	4	1.922	87
WESTFIELD SPORT	-	-	-	3
WILLYS	-	-	-	3
ΣΥΝΟΛΟ	11.588	1.185	192.421	22.485

**Γράφημα 3. Πωλήσεις καινούριων επιβατηγών :
Οκτώβριος 2009**



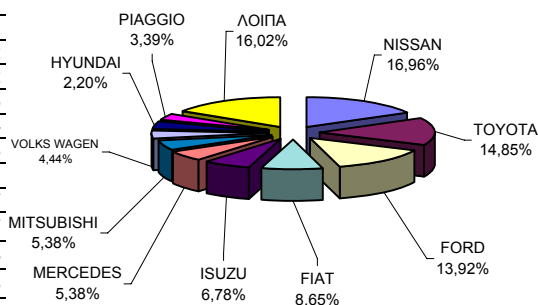
**Γράφημα 4. Πωλήσεις καινούριων επιβατηγών :
Ιανουάριος - Οκτώβριος 2009**



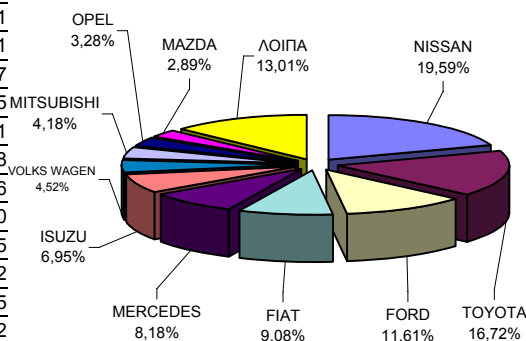
**Πίνακας 4. Πωλήσεις καινούριων και μεταχειρισμένων φορτηγών κατά μάρκα:
Οκτώβριος και Ιανουάριος - Οκτώβριος 2009**

Μάρκες	Φορτηγά			
	Οκτώβριος		Ιαν. - Οκτ.	
	καιν.	μεταχ.	καιν.	μεταχ.
AMERICAN MOTORS	-	-	-	1
ASTRA	-	-	11	1
AUSTIN	-	-	-	1
B.M.C.	-	-	1	-
B.M.W.	-	-	-	2
BORCO-HOEHNS	-	-	-	1
CHANGAN CO	-	-	3	-
CHEVROLET	-	1	-	12
CHRYSLER	-	1	-	4
CITROEN	36	14	383	111
CONY	-	-	-	1
DACIA	18	-	92	1
DAEWOO	-	1	-	2
DAF	4	23	56	232
DAIHATSU	-	3	-	36
DENNIS ENGL	-	-	2	-
DODGE	-	1	-	13
FAUN	-	-	-	1
FIAT	74	45	1.220	357
FIAT-IVECO	1	6	1	87
FORD	119	149	1.560	1.375
GENERAL MOTORS	-	2	-	13
GOGOMOBIL	-	-	-	1
HANOMAG	-	-	-	1
HONDA	-	-	-	1
HYUNDAI	-	7	2	87
ISUZU	58	24	933	198
IVECO MAGIRUS	5	3	26	32
IVECO SPA	19	2	244	52
KIA	-	-	-	12
LADA	-	-	1	-
LEOMAR	-	1	-	1
LEYLAND AUSTR.	-	-	-	1
MAGIRUS	-	1	-	3
MAN	7	72	182	776
MAZDA	26	46	388	375
MERCEDES	46	493	1.098	5.435
MITSUBISHI	46	200	561	1.797
MOSKVITCH	-	2	-	2
MULTICAR	-	-	-	1
NISSAN	145	175	2.631	1.488
OAF	-	1	-	5
OM	-	-	-	1
OPEL	22	60	440	561
PEUGEOT	10	7	189	95
PFAU	-	-	-	2
PIAGGIO	29	4	156	48
PIJPOPS	-	-	-	1
RELIANT	-	-	-	1
RENAULT	2	29	136	347
ROVER	-	1	4	5
SAAB	-	-	-	1
SCANIA	8	34	95	378
SEAT	-	5	3	36
SKODA	-	25	2	190
SOVAB	-	-	8	5
SSANGYONG	3	1	25	2
STEYER	-	-	-	5
SUBARU	-	1	-	2
SUZUKI	-	6	-	54
TATA	-	-	-	1
TOYOTA	127	108	2.246	1.057
VOLKS WAGEN	38	171	607	1.618
VOLVO	12	79	125	865
ΣΥΝΟΛΟ	855	1.804	13.431	17.794

**Γράφημα 5. Πωλήσεις καινούριων φορτηγών:
Οκτώβριος 2009**



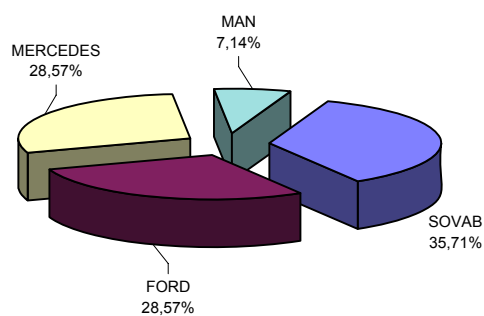
**Γράφημα 6. Πωλήσεις καινούριων φορτηγών :
Ιανουάριος - Οκτώβριος 2009**



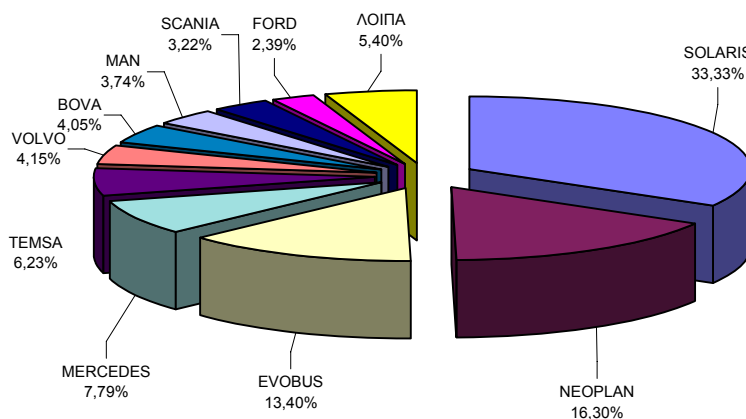
**Πίνακας 5. Πωλήσεις καινούριων και μεταχειρισμένων λεωφορείων κατά μάρκα :
Οκτώβριος και Ιανουάριος - Οκτώβριος 2009**

Μάρκες	Λεωφορεία			
	Οκτώβριος		Ιαν. - Οκτ.	
	καιν.	μεταχ.	καιν.	μεταχ.
BOVA	-	1	39	15
CITROEN	-	-	1	-
EOS-COACH	-	-	-	1
EOBUS	-	3	129	37
FIAT	-	-	-	1
FIAT-IVECO	-	1	-	6
FORD	4	1	23	7
G.AUWARTER	-	-	-	7
G.B.M. SPA	-	-	-	1
GULERYUZ KAROSE	-	-	4	-
IRISBUS	-	-	1	-
IRIZAR	-	-	-	1
ISUZU	-	-	-	1
IVECO SPA	-	-	13	-
JONCKHEERE VDL BUS	-	-	5	-
KASSBOHRER	-	-	-	25
MAN	1	6	36	45
MERCEDES	4	25	75	239
NEOPLAN	-	2	157	17
NOGE	-	-	-	1
OTOKAR OTOBUS	-	-	8	-
RENAULT	-	-	1	3
S.A HEULIEZ BU	-	-	1	-
SCANIA	-	-	31	10
SETRA	-	1	-	17
SICCAR	-	-	-	1
SOLARIS	-	-	321	-
SOVAB	5	-	18	-
TEMSA	-	-	60	2
TROEGMOLLER	-	1	-	16
VAN HOOL	-	-	-	2
VOLVO	-	-	40	5
ΣΥΝΟΛΟ	14	41	963	460

**Γράφημα 7. Πωλήσεις καινούριων λεωφορείων :
Οκτώβριος 2009**



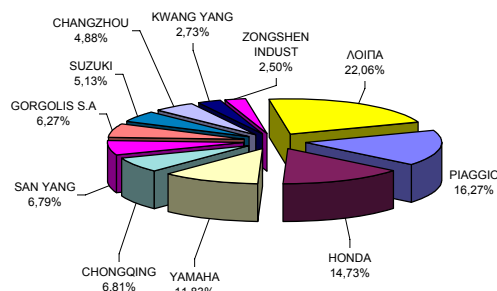
Γράφημα 8. Πωλήσεις καινούριων λεωφορείων : Ιανουάριος - Οκτώβριος 2009



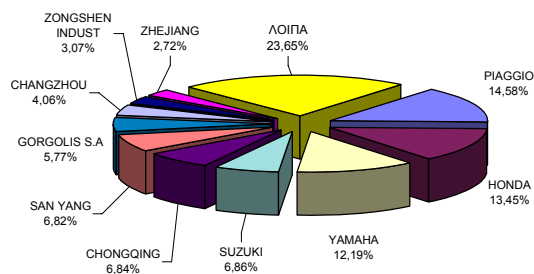
**Πίνακας 6. Πωλήσεις καινούριων και μεταχειρισμένων μοτοσυκλετών κατά μάρκα:
Οκτώβριος και Ιανουάριος - Οκτώβριος 2009**

Μάρκες	Μοτοσυκλέτες			
	Οκτώβριος		Ιαν. - Οκτ.	
	καιν.	μεταχ.	καιν.	μεταχ.
AEON MOTOR	11	-	143	-
AIE MOTOR	-	-	11	1
AIXAM	-	-	4	-
AMSTRONG	11	-	130	-
APRILIA	4	3	34	41
ARCTIC CAT AG	-	-	7	-
B.M.W.	115	11	1.391	289
BENZHO	1	-	31	2
BIMOTA SPA	-	-	3	-
BOMBARDIER INC.	1	-	31	1
BOOM TRIKES	-	-	2	1
BOXER S.R.L	1	-	26	-
BUELL MOTORCYCL	1	-	10	7
BUYANG GROUP CO FA - G300	-	-	27	-
CARTER BROTHERS	-	-	12	-
CHANGZHOU	234	-	2.587	2
CHINA JIALING	5	-	85	1
CHONGQING	327	1	4.357	16
CHUNFENG	8	-	120	1
CINA ENGINE CORPORATION	1	-	3	-
CIXI KINGRING	3	-	35	-
DAELIM	13	1	270	8
DINLI METAL	2	-	8	-
DRESEL MCT	5	1	41	3
DUCATI	10	-	183	31
EGIMOTORS	1	-	12	-
G.H.E. MOTORHIS	-	-	3	-
GAMAX MOTO CORPORATION	1	-	9	-
GAS GAS	2	-	19	-
GI EE INDUSTRY	-	-	9	-
GORGOLIS S.A	301	-	3.673	5
GUANGZHOU	18	-	589	2
HARLEY DAVIDSON	29	3	172	71
HERCHEE INDUSTR	-	-	76	1
HONDA	707	15	8.569	383
HUANAN MOTORS	-	-	4	-
HUSQVARNA	-	-	2	2
HYOSUNG MOTORS	9	-	76	4
ITALJET MOTO SR	2	-	3	-
JIANGMEN	13	-	136	-
JIANGMEN SINO-H	2	-	48	-
JIANGSU	15	-	605	3
JI-EE INDUSTRY	-	-	15	-
JINAN QINGQI	27	-	456	3
JINCHENG	1	-	8	1
JONWAY	5	-	87	-
K.L. S.P.A	101	-	1.184	1
K.L. S.R.L.	3	-	8	-
K.T.M	35	2	606	32
KAWASAKI	99	10	1.651	221
KEEWAY	3	-	103	-
KWANG YANG	131	-	1.493	5
LIFAN INDUSTRY	4	-	75	-
LIFENG GROUP CO	-	-	6	-
LML LIMITED (E STAR DELUXE, V	4	-	28	-
LONCIN GROUP	11	-	80	-
MALAGUTI SPA	4	-	83	9
MBK INDUSTRIE	61	-	901	22
MOTIVE POWER	2	-	32	1
MOTO GUZZI	4	-	56	3
MOTO MORINI	1	-	10	-
MOTO SPA	3	1	62	3
MOTOBRIKE TRADI	-	-	3	-
MV AGUSTA	6	-	18	6
NACIONAL MOTOR	26	-	139	-
NANJING JINCHEN	-	-	4	-
NEW FORCE MOTOR	2	-	57	-
NINGBO	-	-	11	1
PEUGEOT	21	-	272	7
PIAGGIO	781	8	9.283	99
PK IRBIT MOTORCYCLE PLANT I	-	-	3	-
POLARIS	-	-	6	3
QINGQI GROUP NI	-	-	4	-
R.G.P. SRL	4	-	25	-
RIEJU	1	-	5	-
ROYAL ENFIELD	1	-	19	-
S&T MOTORS CO L	2	-	29	1
SAN YANG	326	2	4.343	7
SHANGAI HONLIN	2	-	33	-
SHANGDONG LIANG	1	-	13	1
SHANGHAI GOKA	1	-	42	-
SHANGHAI JIALIN	6	-	110	-
SHANGHAI JMSTAR	-	-	15	-
SHANGHAI SHENKE	4	-	31	-
SKY TEAM	14	-	91	-
STANDARD MOTOR	1	-	20	3
SUZUKI	246	20	4.370	276
TAIWAN GOLDEN B	1	-	28	1
TAIZHOU	45	-	1.085	2
TM RACING S.R.L	-	-	5	-
TRIUMPH	43	1	563	4
WENLING ZHENSHE	-	-	13	-
WUXI FUTONG	4	-	17	-
XIAMEN XIASHING	78	-	642	-
XINGYUE	1	-	63	-
YAMAHA	568	20	7.764	396
YONGKANG	-	-	15	-
ZENGCHENG HAILI	35	1	259	1
ZHEJIANG	101	-	1.730	5
ZHONGSHAN GUOCH	3	-	24	1
ZHUZHOU JIANSHE	4	-	56	-
ZONGSHEN INDUST	120	-	1.953	5
ΛΟΙΠΑ	-	3	26	22
ΣΥΝΟΛΟ	4.800	103	63.689	2.017

**Γράφημα 9. Πωλήσεις καινούριων μοτοσυκλετών :
Οκτώβριος 2009**



**Γράφημα 10. Πωλήσεις καινούριων μοτοσυκλετών :
Ιανουάριος - Οκτώβριος 2009**



ΕΠΕΞΗΓΗΜΑΤΙΚΕΣ ΣΗΜΕΙΩΣΕΙΣ

Έρευνα Χορήγησης Αδειών Κυκλοφορίας Οχημάτων

Η Έρευνα των οχημάτων είναι απογραφική. Τα στοιχεία εμφανίζουν την μάρκα το είδος και το καινούριο ή μεταχειρισμένο του οχήματος σε επίπεδο Χώρας. Τα πρωτογενή στοιχεία προέρχονται από την Δ/νση Πληροφορικής του Υπουργείου Μεταφορών και Επικοινωνιών και προκύπτουν από την έκδοση νέων αδειών κυκλοφορίας οχημάτων. Από τα στοιχεία της Έρευνας εξαιρούνται τα οχήματα που κινούνται επάνω σε τροχιές, τα ηλεκτροκίνητα με κεραίες λεωφορεία, οι γεωργικοί ελκυστήρες και τα γεωργικά μηχανήματα. Δεν περιλαμβάνονται στους πίνακες του Δελτίου Τύπου τα οχήματα Ενόπλων Δυνάμεων, Σωμάτων Ασφαλείας, Πυροσβεστικής Υπηρεσίας, Κρατικών Υπηρεσιών, Διπλωματικού Σώματος, Ξένων Αποστολών, Αναπήρων Πολέμου, καθώς επίσης και τα δίκυκλα τα οποία έχουν κυβισμό κάτω από 50 cc.

Νομικό πλαίσιο N.Δ 3627/56, Ν. 2392/96

**Περίοδος
Αναφοράς** Οκτώβριος 2009

Κάλυψη Για την εξαγωγή των μηνιαίων στοιχείων χρησιμοποιήθηκε το Μητρώο του Υπουργείου Μεταφορών και Επικοινωνιών το οποίο περιέχει όλες τις μηνιαίες μεταβολές στις άδειες ταξινόμησης Οχημάτων στη Χώρα.

Ορισμοί **Αυτοκίνητο** όχημα είναι κάθε όχημα, ανεξάρτητα από τον αριθμό των τροχών, που κινείται με μηχανή και προορίζεται να μεταφέρει πρόσωπα ή πράγματα ή και τα δύο μαζί, ευρισκόμενα είτε πάνω στο ίδιο όχημα, είτε σε ρυμουλκούμενο που κινείται από το πρώτο. **Καινούριο όχημα** χαρακτηρίζεται αυτό που ταξινομείται για πρώτη φορά μέσα στο μήνα στην Ελλάδα και δεν έχει κυκλοφορήσει σε άλλη χώρα. **Μεταχειρισμένο** χαρακτηρίζεται αυτό που ταξινομείται για πρώτη φορά στην χώρα και έχει εισαχθεί ως μεταχειρισμένο από το εξωτερικό.

Μεθοδολογία Η έρευνα είναι απογραφική

Παραπομπές Περισσότερες πληροφορίες (πίνακες, γραφήματα) σχετικά με την έρευνα χορήγησης αδειών κυκλοφορίας οχημάτων μπορούν να αναζητηθούν στη ιστοσελίδα της Γ.Γ. ΕΣΥΕ www.statistics.gr, στο σύνδεσμο << Στατιστικά Θέματα > Μεταφορές > Οχήματα > Οχήματα (Άδειες Κυκλοφορίας Οχημάτων) - Στόλος Οχημάτων >>