



ΕΛΛΗΝΙΚΗ ΔΗΜΟΚΡΑΤΙΑ

ΥΠΟΥΡΓΕΙΟ ΟΙΚΟΝΟΜΙΑΣ & ΟΙΚΟΝΟΜΙΚΩΝ



ΓΕΝΙΚΗ ΓΡΑΜΜΑΤΕΙΑ
ΕΘΝΙΚΗΣ ΣΤΑΤΙΣΤΙΚΗΣ ΥΠΗΡΕΣΙΑΣ
ΤΗΣ ΕΛΛΑΔΟΣ

Πειραιάς, 3 - 10 - 2008

Δ Ε Λ Τ Ι Ο Τ Υ Π Ο Υ

ΧΟΡΗΓΗΣΗ ΑΔΕΙΩΝ ΚΥΚΛΟΦΟΡΙΑΣ ΟΧΗΜΑΤΩΝ

Σεπτέμβριος 2008

Η Γενική Γραμματεία της Εθνικής Στατιστικής Υπηρεσίας της Ελλάδος ανακοινώνει ότι κατά το διάστημα Ιανουαρίου - Σεπτεμβρίου 2008 κυκλοφόρησαν για πρώτη φορά 291.842 αυτοκίνητα (καινούρια ή μεταχειρισμένα εξωτερικού), παρουσιάζοντας μείωση 3,3% ως προς την αντίστοιχη περίοδο του 2007. Αύξηση 4,4% είχε παρουσιάσει το εννιάμηνο 2007 σε σχέση με το 2006.

Επίσης, η κυκλοφορία νέων μοτοσυκλετών (άνω των 50 cc) κατά το 2008 ανήλθε σε 87.670, έναντι 85.828 το 2007, παρουσιάζοντας αύξηση 2,1%. Αύξηση 9,9% είχε παρουσιάσει το εννιάμηνο 2007 σε σχέση με το 2006.

Αρμόδιος : Κων/νος Μενεξές

Τηλέφωνο : 210 4852500

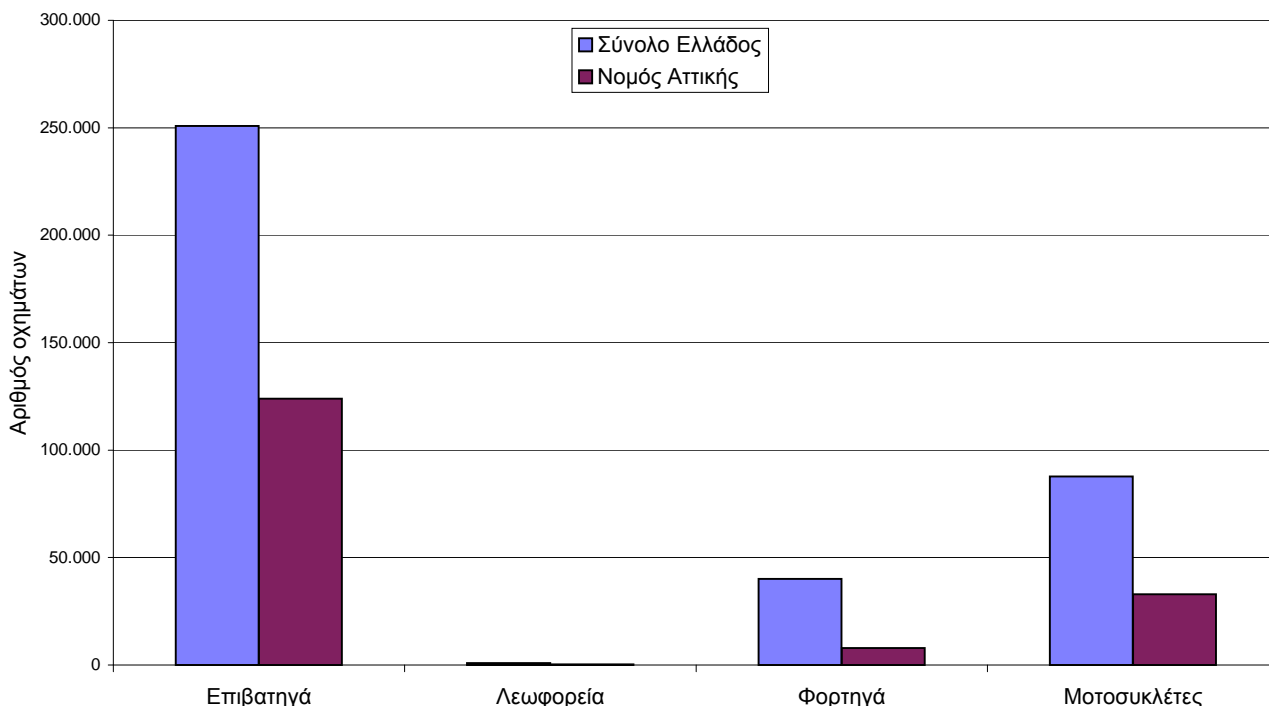
FAX : 210 4852496

e-mail : menexesk@statistics.gr

Πίνακας 1: Οχήματα που κυκλοφόρησαν για πρώτη φορά στην Ελλάδα : 2006 - 2008

Κατηγορία οχημάτων	Ιανουάριος - Σεπτέμβριος						Μεταβολή (%)			
	2008		2007		2006		2008/2007		2007/2006	
	Σύνολο	Από αυτά, μεταχειρ.	Σύνολο	Από αυτά, μεταχειρ.	Σύνολο	Από αυτά, μεταχειρ.	Σύνολο	Από αυτά, μεταχειρ.	Σύνολο	Από αυτά, μεταχειρ.
Σύνολο Ελλάδος										
Σύνολο οχημάτων	379.512	48.100	387.702	56.752	367.129	55.901	-2,1	-15,2	5,6	1,5
1. Αυτοκίνητα	291.842	45.561	301.874	53.515	289.033	52.241	-3,3	-14,9	4,4	2,4
Επιβατηγά	250.840	24.868	259.746	31.499	246.684	29.924	-3,4	-21,1	5,3	5,3
Λεωφορεία	864	392	929	431	861	451	-7,0	-9,0	7,9	-4,4
Φορτηγά	40.138	20.301	41.199	21.585	41.488	21.866	-2,6	-5,9	-0,7	-1,3
2. Μοτοσυκλέτες > 50 cc	87.670	2.539	85.828	3.237	78.096	3.660	2,1	-21,6	9,9	-11,6
Νομός Αττικής										
Σύνολο οχημάτων	165.233	12.776	169.602	15.348	160.604	16.137	-2,6	-16,8	5,6	-4,9
1. Αυτοκίνητα	132.267	12.110	137.588	14.506	131.095	15.053	-3,9	-16,5	5,0	-3,6
Επιβατηγά	123.985	8.798	129.013	11.198	122.684	11.541	-3,9	-21,4	5,2	-3,0
Λεωφορεία	361	135	369	154	345	140	-2,2	-12,3	7,0	10,0
Φορτηγά	7.921	3.177	8.206	3.154	8.066	3.372	-3,5	0,7	1,7	-6,5
2. Μοτοσυκλέτες > 50 cc	32.966	666	32.014	842	29.509	1.084	3,0	-20,9	8,5	-22,3

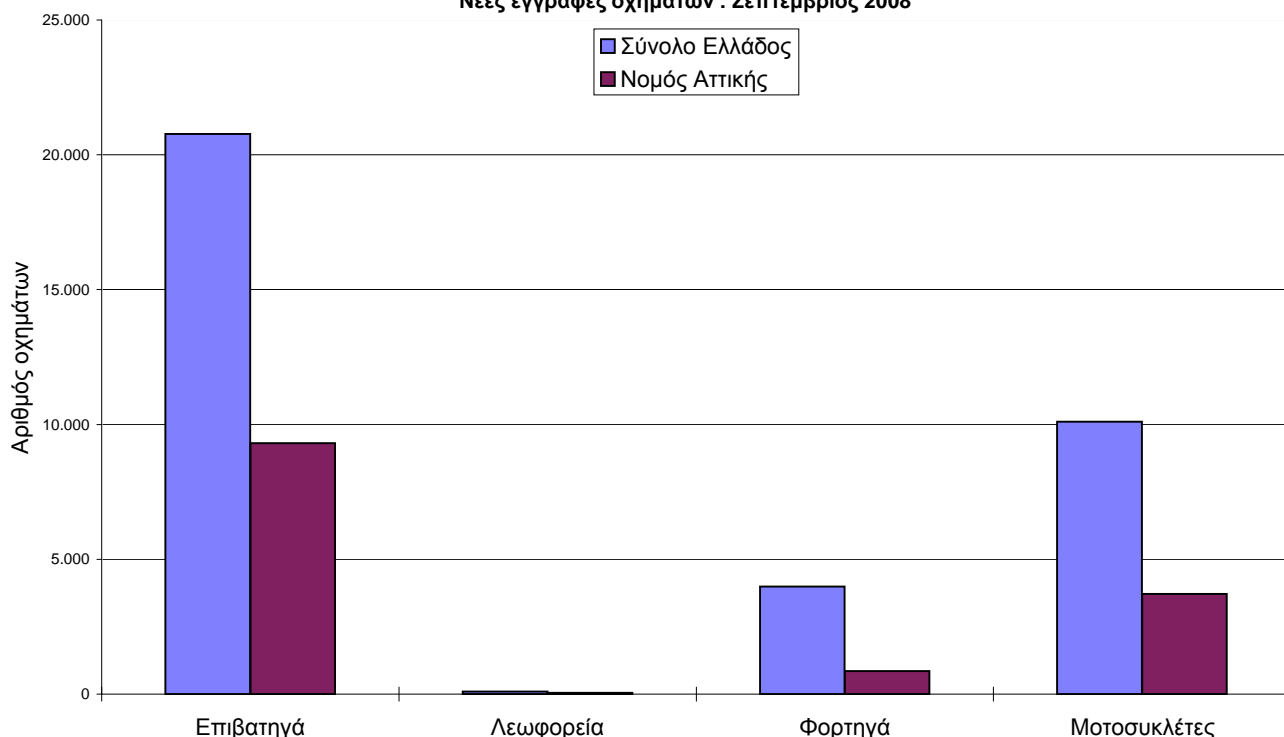
Νέες εγγραφές οχημάτων : Ιανουάριος - Σεπτέμβριος 2008



Πίνακας 2: Οχήματα που κυκλοφόρησαν για πρώτη φορά στην Ελλάδα : 2006 - 2008

Κατηγορία οχημάτων	Σεπτέμβριος						Μεταβολή (%)			
	2008		2007		2006		2008/2007		2007/2006	
	Σύνολο	Από αυτά, μεταχειρ.	Σύνολο	Από αυτά, μεταχειρ.	Σύνολο	Από αυτά, μεταχειρ.	Σύνολο	Από αυτά, μεταχειρ.	Σύνολο	Από αυτά, μεταχειρ.
Σύνολο Ελλάδος										
Σύνολο οχημάτων	34.965	4.063	36.123	5.116	34.680	5.565	-3,2	-20,6	4,2	-8,1
1. Αυτοκίνητα	24.859	3.823	26.383	4.805	25.631	5.258	-5,8	-20,4	2,9	-8,6
Επιβατηγά	20.778	1.957	22.214	2.845	21.399	3.044	-6,5	-31,2	3,8	-6,5
Λεωφορεία	94	70	111	63	72	39	-15,3	11,1	54,2	61,5
Φορτηγά	3.987	1.796	4.058	1.897	4.160	2.175	-1,7	-5,3	-2,5	-12,8
2. Μοτοσυκλέτες > 50 cc	10.106	240	9.740	311	9.049	307	3,8	-22,8	7,6	1,3
Νομός Αττικής										
Σύνολο οχημάτων	13.911	1.004	14.212	1.317	14.256	1.543	-2,1	-23,8	-0,3	-14,6
1. Αυτοκίνητα	10.200	949	10.557	1.242	10.791	1.451	-3,4	-23,6	-2,2	-14,4
Επιβατηγά	9.303	607	9.702	960	9.870	1.102	-4,1	-36,8	-1,7	-12,9
Λεωφορεία	44	30	57	27	38	17	-22,8	11,1	50,0	58,8
Φορτηγά	853	312	798	255	883	332	6,9	22,4	-9,6	-23,2
2. Μοτοσυκλέτες > 50 cc	3.711	55	3.655	75	3.465	92	1,5	-26,7	5,5	-18,5

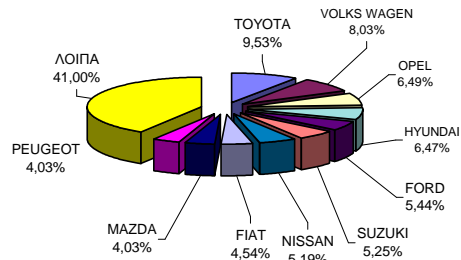
Νέες εγγραφές οχημάτων : Σεπτέμβριος 2008



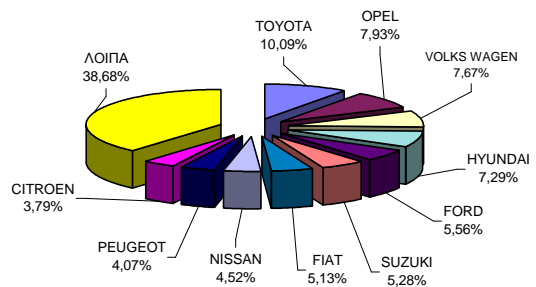
Πίνακας 3. Πωλήσεις καινούριων και μεταχειρισμένων επιβατηγών κατά μάρκα : Σεπτέμβριος και Ιανουάριος - Σεπτέμβριος 2008

Μάρκες	Επιβατηγά			
	Σεπτέμβριος		Ιαν. - Σεπ.	
	καιν.	μεταχ.	καιν.	μεταχ.
ADLER	-	-	-	1
ADRIA	-	-	6	1
ALFA ROMEO	105	6	967	78
AMERICAN MOTORS	-	-	-	2
ASTON MARTIN	1	-	4	11
AUDI	511	128	5.403	1.568
AUSTIN	-	-	-	1
AUTOBIANCHI	-	-	-	1
AUTOCARABANS - RIMOR SPA	-	-	3	3
AUTOMIRAGE	-	-	-	1
AUTOMOBILE DACI	-	-	1	-
B.M.W.	746	312	8.194	4.191
BENTLEY	1	1	16	10
CADILLAC	1	-	46	1
CHANGA CO	6	-	23	3
CHEVROLET	336	5	4.703	28
CHEVROLET (GENERAL MOTOR)	2	-	36	5
CHRYSLER	179	18	2.241	230
CITROEN	635	7	8.559	146
DAEWOO	-	1	1	27
DAIHATSU	518	20	5.351	202
DODGE	97	1	798	3
FERRARI	1	-	13	22
FIAT	855	24	11.597	371
FIAT AUTO SPA	2	2	45	2
FORD	1.023	26	12.574	373
G.M.C.	-	-	-	3
GENERAL MOTORS	1	3	14	49
HOBBY WOHNWAGEN	-	-	1	-
HONDA	500	69	5.205	834
HONGXING	-	-	4	-
HUMBER	-	1	-	2
HUMMER	2	-	34	-
HYMER AG	-	-	-	7
HYUNDAI	1.217	8	16.470	98
ISUZU	-	-	-	2
JAGUAR	17	5	220	68
JIANGLING LANDWIND	1	-	8	1
KIA	444	5	7.023	43
LADA	20	-	281	2
LAMBORGHINI	1	-	7	8
LANCIA	77	6	864	27
LAND ROVER	21	8	397	170
LINCOLN CONTIN.	-	-	-	1
LOTUS	2	1	9	13
MASERATI	-	-	18	2
MAZDA	759	17	7.349	223
MC LOUIS SPA	-	-	-	1
MERCEDES	713	543	7.077	7.705
MITSUBISHI	367	15	4.382	192
MORGAN	-	-	1	-
N.S.U.	-	-	-	1
NG TF ROADSTER	-	-	-	1
NISSAN	977	18	10.209	266
OPEL	1.222	58	17.927	723
PEUGEOT	759	10	9.198	139
PIAGGIO	-	-	-	2
PONTIAC	-	-	-	1
PORSCHE	24	43	371	577
RENAULT	392	24	2.017	216
ROLLS ROYCE	-	-	-	4
SAAB	62	1	729	59
SEA S.P.A	-	-	3	-
SEAT	636	6	8009	93
SHIJIAZHANG SH	-	-	48	2
SHUANGHUAN AUTO	6	-	39	-
SIMCA	-	-	-	1
SKODA	635	6	8335	55
SMART	336	307	3.465	3.090
SSANGYONG	17	-	231	2
SUBARU	174	4	1696	76
SUZUKI	988	40	11924	533
TODOROVIC	-	-	-	1
TOYOTA	1793	102	22790	902
TRIGANO	-	-	6	2
TRIUMPH	-	-	-	2
VAUXHALL	-	-	-	2
VEB SACHSENRING	-	-	-	1
VOLKS WAGEN	1511	99	17325	1.318
VOLVO	128	6	1705	55
WILLYS	-	1	-	12
ΣΥΝΟΛΟ	18.821	1.957	225.972	24.868

Πωλήσεις καινούριων επιβατηγών : Σεπτέμβριος 2008



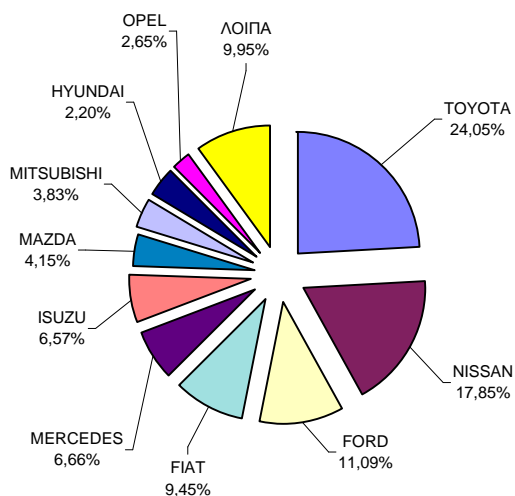
Πωλήσεις καινούριων επιβατηγών : Ιανουάριος - Σεπτέμβριος 2008



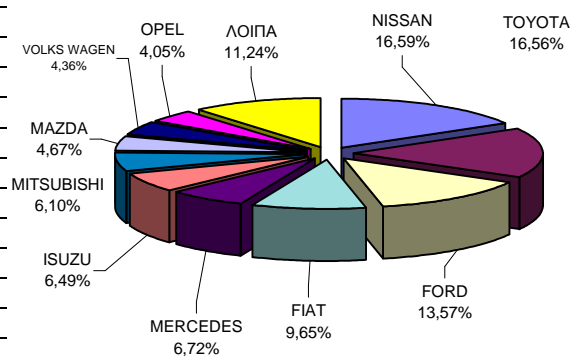
**Πίνακας 4. Πωλήσεις καινούριων και μεταχειρισμένων φορτηγών κατά μάρκα:
Σεπτέμβριος και Ιανουάριος - Σεπτέμβριος 2008**

Μάρκες	Φορτηγά			
	Σεπτέμβριος		Ιαν. - Σεπ.	
	καιν.	μεταχ.	καιν.	μεταχ.
ASIA	-	-	-	1
ASTRA	5	1	26	1
AUDI	-	-	-	3
AVIA	-	-	-	1
B.M.W.	-	-	-	1
BORCO-HOEHNS	-	-	-	1
CHEVROLET	-	-	-	16
CHRYSLER	-	-	-	9
CITROEN	52	9	582	113
CONY	-	-	-	1
DACIA	-	-	-	1
DAEWOO	-	-	-	3
DAF	15	18	105	228
DAIHATSU	-	3	1	42
DODGE	-	1	-	14
FAP	-	-	-	1
FIAT	207	30	1.914	357
FIAT-IVECO	1	9	3	129
FORD	243	161	2.692	1.518
G.M.C.	-	1	-	3
GENERAL MOTORS	-	1	2	13
GRECAV SPA	1	-	5	-
HANOMAG	-	-	-	1
HYUNDAI	-	6	-	101
ISUZU	144	14	1.288	236
IVECO MAGIRUS	6	2	17	45
IVECO SPA	32	3	302	26
KIA	-	4	-	17
LANCIA	-	-	-	1
LEYLAND	-	-	-	1
LLOYD	-	-	-	1
MAGIRUS	-	2	-	5
MAN	16	74	200	984
MAZDA	91	35	927	420
MERCEDES	146	541	1.333	6.699
MITSUBISHI	84	179	1.210	1.985
NISSAN	391	135	3.291	1.532
OAF	-	-	1	3
OM	-	-	-	2
OPEL	58	52	804	621
PEUGEOT	19	5	246	93
PFAU	-	1	-	7
PIAGGIO	9	4	163	62
RENAULT	14	38	148	393
ROVER	-	-	8	9
SAMSUNG	-	-	-	1
SCANIA	13	43	113	380
SEAT	-	4	10	44
SEDDON	-	-	-	3
SISU	-	-	1	-
SKODA	1	24	4	224
SOVAB	-	1	8	8
SOVAM	-	-	-	2
SSANGYONG	8	-	54	-
STEYER	-	-	-	9
SUBARU	-	-	-	1
SUZUKI	-	8	1	99
TATA	-	-	1	-
TOYOTA	527	108	3.285	1.117
TRENKLE	-	-	-	1
VAUXHALL	-	-	-	1
VOLKS WAGEN	82	187	864	1.921
VOLVO	26	92	227	790
WARTBURG	-	-	1	-
ΣΥΝΟΛΟ	2.191	1.796	19.837	20.301

**Πωλήσεις καινούριων φορτηγών :
Σεπτέμβριος 2008**



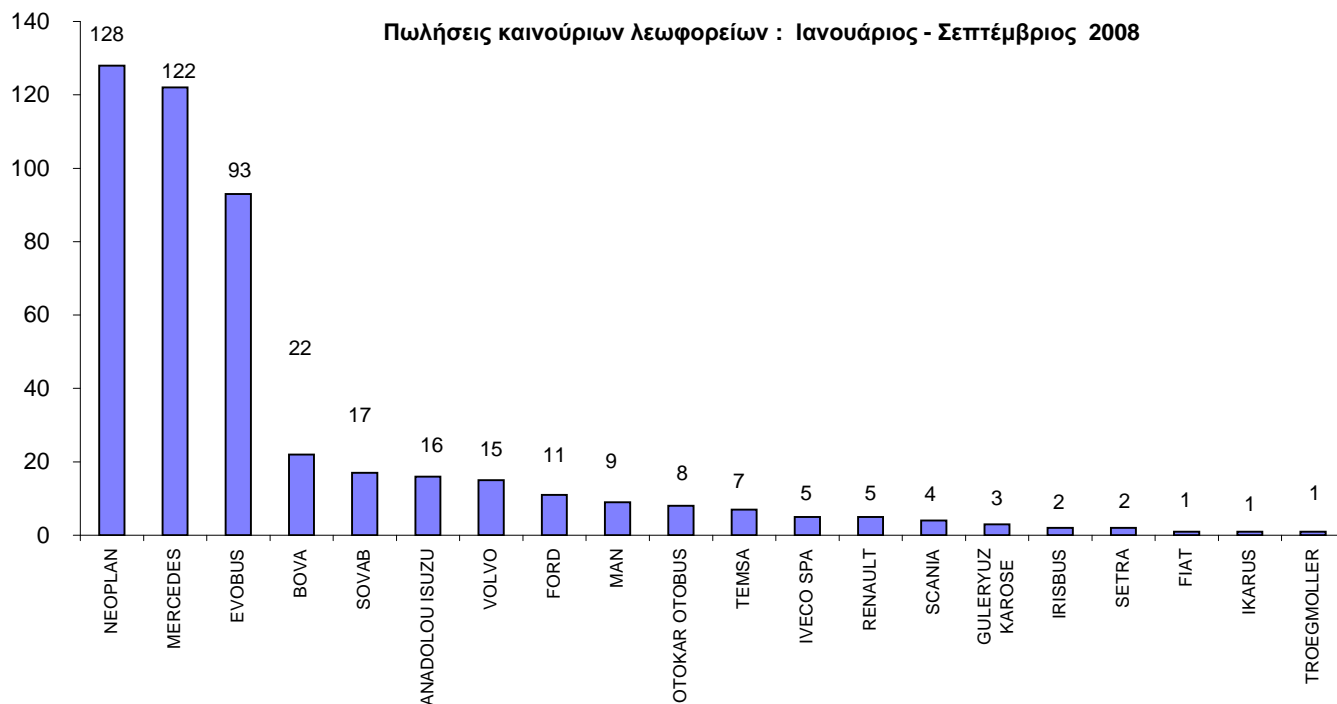
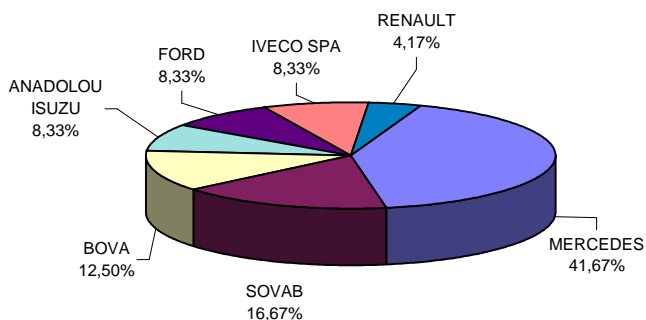
**Πωλήσεις καινούριων φορτηγών :
Ιανουάριος - Σεπτέμβριος 2008**



Πίνακας 5. Πωλήσεις καινούριων και μεταχειρισμένων λεωφορείων κατά μάρκα : Σεπτέμβριος και Ιανουάριος - Σεπτέμβριος 2008

Μάρκες	Λεωφορεία			
	Σεπτέμβριος		Ιαν. - Σεπ.	
	καιν.	μεταχ.	καιν.	μεταχ.
ANADOLOU ISUZU	2	-	16	-
BOVA	3	1	22	23
DAF	-	-	-	1
EOS-COACH	-	-	-	1
EVOBUS	-	3	93	29
FIAT	-	-	1	1
FIAT-IVECO	-	-	-	3
FORD	2	1	11	7
G.AUWARTER	-	-	-	14
G.B.M. SPA	-	-	-	2
GULERYUZ KAROSE	-	-	3	-
IKARUS	-	-	1	-
IRISBUS	-	-	2	-
IVECO SPA	2	-	5	-
KASSBOHRER	-	1	-	27
KUTSENITS-HORNSTEI	-	1	-	1
MAGIRUS	-	-	-	1
MAN	-	4	9	26
MERCEDES	10	56	122	196
MITSUBISHI	-	-	-	1
NEOPLAN	-	3	128	13
OTOKAR OTOBUS	-	-	8	-
RENAULT	1	-	5	1
SCANIA	-	-	4	6
SETRA	-	-	2	20
SOVAB	4	-	17	1
TEMSA	-	-	7	-
TROEGMOLLER	-	-	1	8
VOLKS WAGEN	-	-	-	3
VOLVO	-	-	15	7
ΣΥΝΟΛΟ	24	70	472	392

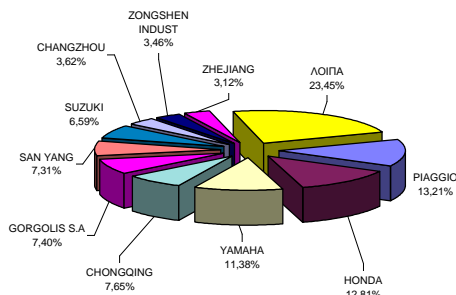
Πωλήσεις καινούριων λεωφορείων : Σεπτέμβριος 2008



Πίνακας 6. Πωλήσεις καινούριων και μεταχειρισμένων μοτοσυκλετών κατά μάρκα:
Σεπτέμβριος και Ιανουάριος - Σεπτέμβριος 2008

Μάρκες	Μοτοσυκλέτες			
	Σεπτέμβριος		Ιαν. - Σεπ.	
	καιν.	μεταχ.	καιν.	μεταχ.
ACE TRADE	1	-	5	-
AEON MOTOR	40	-	314	2
AIE MOTOR	5	-	22	1
AIXAM	-	-	4	-
AMSTRONG	6	-	45	-
APRILIA	10	5	191	45
B.M.W.	90	22	1.411	386
BELGARD SPA	-	2	3	6
BENZHOU VEHICLE	9	-	75	-
BETA MOTOR SPA	-	-	2	-
BMW	62	-	315	3
BOMBARDIER INC.	3	-	15	-
BOOM TRIKES	-	-	3	-
BOXER S.R.L	6	-	82	-
BUELL MOTORCYCL	3	-	4	1
CARTER BROTHERS	3	-	45	-
CHANGZHOU	357	-	1.999	-
CHINA JIALING	26	-	362	-
CHONGQING	755	1	6.266	8
CHUNFENG	21	-	207	-
CIXI KINGRING	5	-	49	-
CPI MOTOR CO	-	-	3	1
DAELIM	47	1	471	8
DALL'ARA SRL	-	-	13	-
DAZON	-	-	9	2
DINLI METAL	1	-	28	-
DRESEL MCT	7	-	44	4
DUCATI	27	2	384	26
EGIMOTORS	2	-	18	-
FOSTI MOTORCYCL	-	-	2	-
FUXIN MOTOR IND	-	-	8	-
G.H.E. MOTORHIS	-	-	5	-
GAGIVA MOTOR	-	-	3	4
GAS GAS	1	-	22	1
GEELY	1	-	26	-
GORGOLIS S.A	730	-	5.771	2
GUANGZHOU	137	-	1.543	1
HARLEY DAVIDSON	23	5	178	44
HERCHEE INDUSTR	1	-	58	-
HONDA	1.264	46	11.494	571
HUSABERG	-	-	-	3
HYOSUNG MOTORS	30	-	227	2
ITALJET MOTO SR	-	-	2	-
JAWA	-	-	4	-
JIANGMEN	44	-	521	1
JIANGMEN SINO-H	13	-	38	-
JIANGSU	75	-	799	1
JIANGSU SINSKI	-	-	20	-
JINAN QINGQI	84	-	256	1
JINCHENG	2	-	25	-
JONWAY	21	-	104	1
JORDAN MOTORS	-	-	16	-
K.L. S.P.A	206	-	716	1
K.L. S.R.L.	-	-	10	-
K.T.M	88	3	932	23
KAWASAKI	216	28	2.608	291
KEEWAY	26	-	494	1
KWANG YANG	172	3	1.807	19
LIFAN INDUSTRY	12	-	14	-
LIFENG GROUP CO	1	-	18	-
LONCIN GROUP	12	-	199	1
LUOYANG NORTHEM	2	-	22	-
MALAGUTI SPA	17	1	233	7
MBK INDUSTRIE	157	2	1.587	29
MOTIVE POWER	6	-	108	-
MOTO GUZZI	8	-	89	2
MOTO SPA	3	-	65	-
MOTO ZETA SRL	-	-	20	-
MV AGUSTA	3	-	87	4
N.M. NEW COMPON	-	-	3	-
NACIONAL MOTOR	20	-	173	-
NANCHANG KE CHI	2	-	13	-
NANJING JINCHEN	1	-	7	-
NEW FORCE MOTOR	7	-	69	-
NINGBO LONGJIA	3	-	28	1
PAOLETTI RACING	1	-	16	-
PEUGEOT	36	2	523	6
PIAGGIO	1.303	14	10.811	112
POLARIS	-	-	7	1
QINGQI GROUP NI	-	-	6	-
R.G.P. SRL	3	-	56	-
REINMECH CORPOR	-	-	5	-
RIEJU	-	-	4	-
ROYAL ENFIELD	-	-	24	-
SAN YANG	721	1	4.416	3
SHANGAI HONLIN	3	-	30	-
SHANGDONG LIANG	-	-	13	-
SHANGHAI GOKA	11	-	100	-
SHANGHAI JIALIN	23	-	186	-
SHANGHAI JMSTAR	10	-	46	-
SHANGHAI MEITIA	-	-	1	-
SHANGHAI SHENKE	7	-	28	-
SKY TEAM	26	-	125	-
STANDARD MOTOR	-	-	17	-
SUZHOU INDUSTRI	-	-	3	-
SUZUKI	650	38	7.300	346
TAIWAN GOLDEN B	6	-	86	1
TAIZHOU	242	-	2.180	2
TM RACING S.R.L	-	-	5	-
TRIUMPH	58	-	540	4
UNIVERSAL	3	-	8	-
WENLING ZHENSHE	2	-	29	-
WUXI FUTONG	6	-	17	-
XINGYUE GROUP C	15	-	184	1
YAMAHA	1.123	63	10.361	536
YONGKANG	3	-	10	-
ZENGCHENG HAILI	66	-	438	-
ZHEJIANG	308	1	2.282	6
ZHONGSHAN GUOCH	4	-	77	-
ZHUZHOU JIANSHE	19	-	38	-
ZONGSHEN INDUST	341	-	2.532	2
ΛΟΙΠΑ	2	-	14	15
ΣΥΝΟΛΟ	9.866	240	85.131	2.539

Πωλήσεις καινούριων μοτοσυκλετών :
Σεπτέμβριος 2008



Πωλήσεις καινούριων μοτοσυκλετών :
Ιανουάριος - Σεπτέμβριος 2008

