



ΕΛΛΗΝΙΚΗ ΔΗΜΟΚΡΑΤΙΑ

ΥΠΟΥΡΓΕΙΟ ΟΙΚΟΝΟΜΙΑΣ & ΟΙΚΟΝΟΜΙΚΩΝ



ΓΕΝΙΚΗ ΓΡΑΜΜΑΤΕΙΑ  
ΕΘΝΙΚΗΣ ΣΤΑΤΙΣΤΙΚΗΣ ΥΠΗΡΕΣΙΑΣ  
ΤΗΣ ΕΛΛΑΔΟΣ

Πειραιάς, 5 - 9 - 2008

# Δ Ε Λ Τ Ι Ο Τ Υ Π Ο Υ

## ΧΟΡΗΓΗΣΗ ΑΔΕΙΩΝ ΚΥΚΛΟΦΟΡΙΑΣ ΟΧΗΜΑΤΩΝ

**Αύγουστος 2008**

Η Γενική Γραμματεία της Εθνικής Στατιστικής Υπηρεσίας της Ελλάδος ανακοινώνει ότι κατά το διάστημα Ιανουαρίου - Αυγούστου 2008 κυκλοφόρησαν για πρώτη φορά 266.983 αυτοκίνητα (καινούρια ή μεταχειρισμένα εξωτερικού), παρουσιάζοντας μείωση 3,1% ως προς την αντίστοιχη περίοδο του 2007. Αύξηση 4,6% είχε παρουσιάσει το οκτάμηνο 2007 σε σχέση με το 2006.

Επίσης, η κυκλοφορία νέων μοτοσυκλετών (άνω των 50 cc) κατά το 2008 ανήλθε σε 77.564, έναντι 76.088 το 2007, παρουσιάζοντας αύξηση 1,9%. Αύξηση 10,2% είχε παρουσιάσει το οκτάμηνο 2007 σε σχέση με το 2006.

**Σημείωση** : Τα στοιχεία των Δελτίων Τύπου των μηνών Ιουνίου και Ιουλίου 2008 έχουν αναθεωρηθεί λόγω διόρθωσης των αρχείων εγγραφών από το ΥΜΕ. Τα αναθεωρημένα Δ.Τ. έχουν ήδη αναρτηθεί στο site της ΕΣΥΕ.

Αρμόδιος : Κων/νος Μενεξές

Τηλέφωνο : 210 4852500

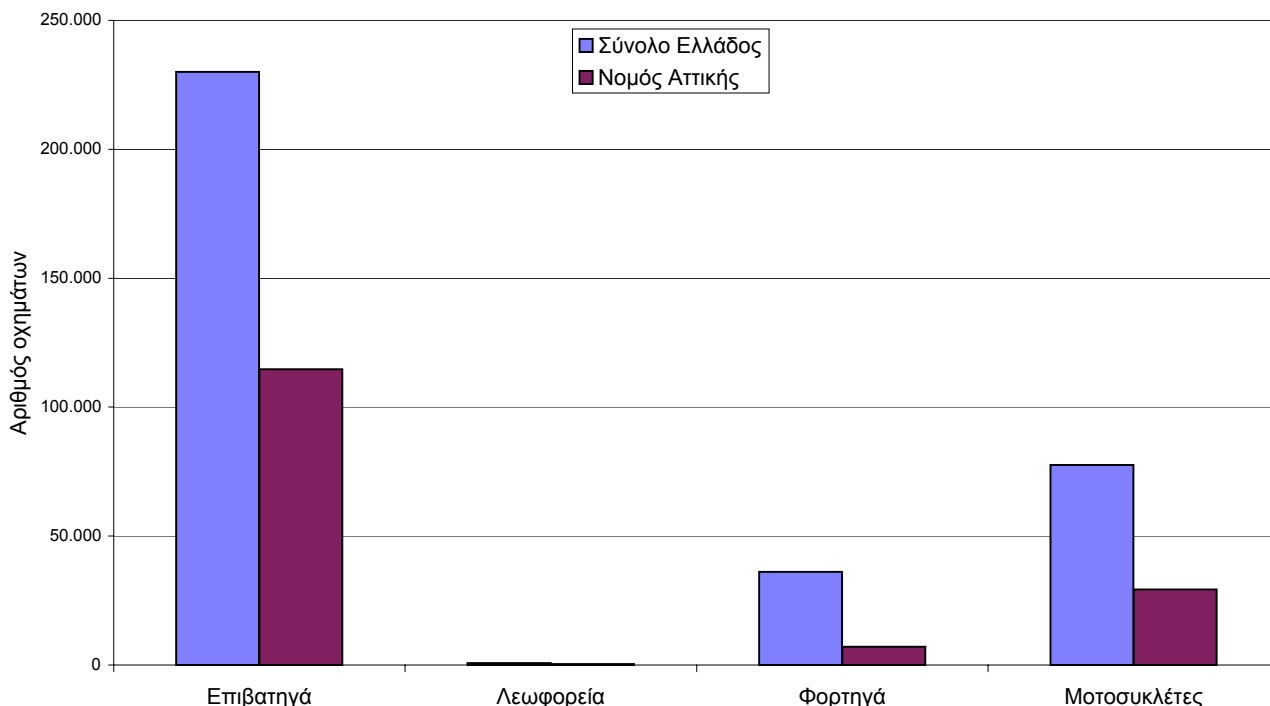
FAX : 210 4852496

e-mail : menexesk@statistics.gr

Πίνακας 1: Οχήματα που κυκλοφόρησαν για πρώτη φορά στην Ελλάδα : 2006 - 2008

Κατηγορία οχημάτων	Ιανουάριος - Αύγουστος						Μεταβολή (%)			
	2008		2007		2006		2008/2007		2007/2006	
	Σύνολο	Από αυτά, μεταχειρ.	Σύνολο	Από αυτά, μεταχειρ.	Σύνολο	Από αυτά, μεταχειρ.	Σύνολο	Από αυτά, μεταχειρ.	Σύνολο	Από αυτά, μεταχειρ.
<b>Σύνολο Ελλάδος</b>										
<b>Σύνολο οχημάτων</b>	<b>344.547</b>	<b>44.037</b>	<b>351.579</b>	<b>51.636</b>	<b>332.449</b>	<b>50.336</b>	<b>-2,0</b>	<b>-14,7</b>	<b>5,8</b>	<b>2,6</b>
<b>1. Αυτοκίνητα</b>	<b>266.983</b>	<b>41.738</b>	<b>275.491</b>	<b>48.710</b>	<b>263.402</b>	<b>46.983</b>	<b>-3,1</b>	<b>-14,3</b>	<b>4,6</b>	<b>3,7</b>
Επιβατηγά	230.062	22.911	237.532	28.654	225.285	26.880	-3,1	-20,0	5,4	6,6
Λεωφορεία	770	322	818	368	789	412	-5,9	-12,5	3,7	-10,7
Φορτηγά	36.151	18.505	37.141	19.688	37.328	19.691	-2,7	-6,0	-0,5	0,0
<b>2. Μοτοσυκλέτες &gt; 50 cc</b>	<b>77.564</b>	<b>2.299</b>	<b>76.088</b>	<b>2.926</b>	<b>69.047</b>	<b>3.353</b>	<b>1,9</b>	<b>-21,4</b>	<b>10,2</b>	<b>-12,7</b>
<b>Νομός Αττικής</b>										
<b>Σύνολο οχημάτων</b>	<b>151.322</b>	<b>11.772</b>	<b>155.390</b>	<b>14.031</b>	<b>146.348</b>	<b>14.594</b>	<b>-2,6</b>	<b>-16,1</b>	<b>6,2</b>	<b>-3,9</b>
<b>1. Αυτοκίνητα</b>	<b>122.067</b>	<b>11.161</b>	<b>127.031</b>	<b>13.264</b>	<b>120.304</b>	<b>13.602</b>	<b>-3,9</b>	<b>-15,9</b>	<b>5,6</b>	<b>-2,5</b>
Επιβατηγά	114.682	8.191	119.311	10.238	112.814	10.439	-3,9	-20,0	5,8	-1,9
Λεωφορεία	317	105	312	127	307	123	1,6	-17,3	1,6	3,3
Φορτηγά	7.068	2.865	7.408	2.899	7.183	3.040	-4,6	-1,2	3,1	-4,6
<b>2. Μοτοσυκλέτες &gt; 50 cc</b>	<b>29.255</b>	<b>611</b>	<b>28.359</b>	<b>767</b>	<b>26.044</b>	<b>992</b>	<b>3,2</b>	<b>-20,3</b>	<b>8,9</b>	<b>-22,7</b>

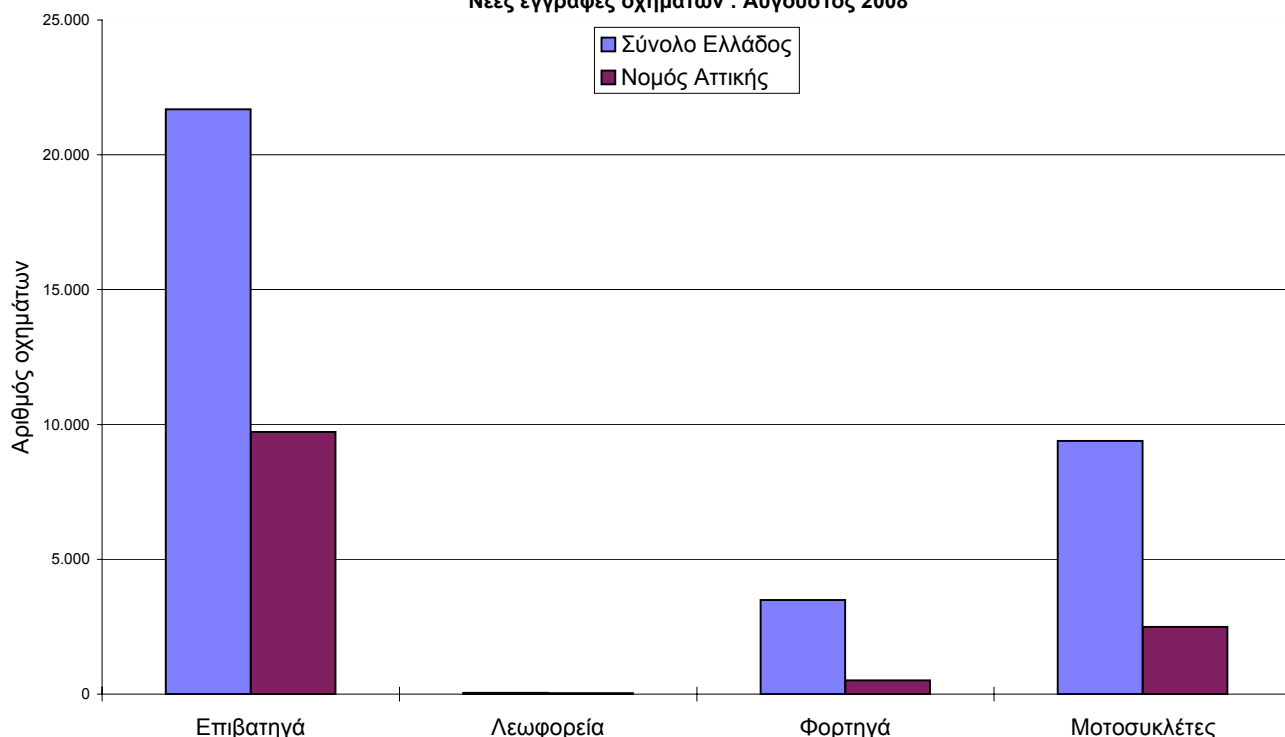
Νέες εγγραφές οχημάτων : Ιανουάριος - Αύγουστος 2008



Πίνακας 2: Οχήματα που κυκλοφόρησαν για πρώτη φορά στην Ελλάδα : 2006 - 2008

Κατηγορία οχημάτων	Αύγουστος						Μεταβολή (%)			
	2008		2007		2006		2008/2007		2007/2006	
	Σύνολο	Από αυτά, μεταχειρ.	Σύνολο	Από αυτά, μεταχειρ.	Σύνολο	Από αυτά, μεταχειρ.	Σύνολο	Από αυτά, μεταχειρ.	Σύνολο	Από αυτά, μεταχειρ.
<b>Σύνολο Ελλάδος</b>										
<b>Σύνολο οχημάτων</b>	<b>34.625</b>	<b>3.915</b>	<b>38.477</b>	<b>5.359</b>	<b>35.879</b>	<b>5.527</b>	<b>-10,0</b>	<b>-26,9</b>	<b>7,2</b>	<b>-3,0</b>
<b>1. Αυτοκίνητα</b>	<b>25.230</b>	<b>3.654</b>	<b>28.616</b>	<b>5.027</b>	<b>26.228</b>	<b>5.115</b>	<b>-11,8</b>	<b>-27,3</b>	<b>9,1</b>	<b>-1,7</b>
Επιβατηγά	21.687	1.926	24.553	3.029	22.316	3.048	-11,7	-36,4	10,0	-0,6
Λεωφορεία	51	34	123	49	68	34	-58,5	-30,6	80,9	44,1
Φορτηγά	3.492	1.694	3.940	1.949	3.844	2.033	-11,4	-13,1	2,5	-4,1
<b>2. Μοτοσυκλέτες &gt; 50 cc</b>	<b>9.395</b>	<b>261</b>	<b>9.861</b>	<b>332</b>	<b>9.651</b>	<b>412</b>	<b>-4,7</b>	<b>-21,4</b>	<b>2,2</b>	<b>-19,4</b>
<b>Νομός Αττικής</b>										
<b>Σύνολο οχημάτων</b>	<b>12.760</b>	<b>829</b>	<b>14.266</b>	<b>1.283</b>	<b>13.531</b>	<b>1.404</b>	<b>-10,6</b>	<b>-35,4</b>	<b>5,4</b>	<b>-8,6</b>
<b>1. Αυτοκίνητα</b>	<b>10.270</b>	<b>791</b>	<b>11.508</b>	<b>1.211</b>	<b>10.653</b>	<b>1.327</b>	<b>-10,8</b>	<b>-34,7</b>	<b>8,0</b>	<b>-8,7</b>
Επιβατηγά	9.727	593	10.727	965	9.929	1.043	-9,3	-38,5	8,0	-7,5
Λεωφορεία	30	22	51	21	31	13	-41,2	4,8	64,5	61,5
Φορτηγά	513	176	730	225	693	271	-29,7	-21,8	5,3	-17,0
<b>2. Μοτοσυκλέτες &gt; 50 cc</b>	<b>2.490</b>	<b>38</b>	<b>2.758</b>	<b>72</b>	<b>2.878</b>	<b>77</b>	<b>-9,7</b>	<b>-47,2</b>	<b>-4,2</b>	<b>-6,5</b>

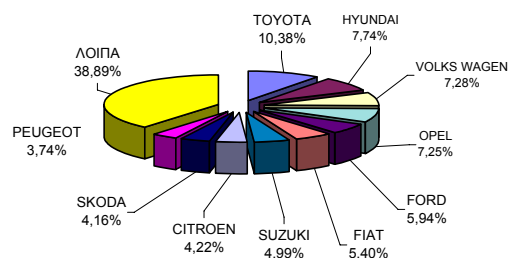
Νέες εγγραφές οχημάτων : Αύγουστος 2008



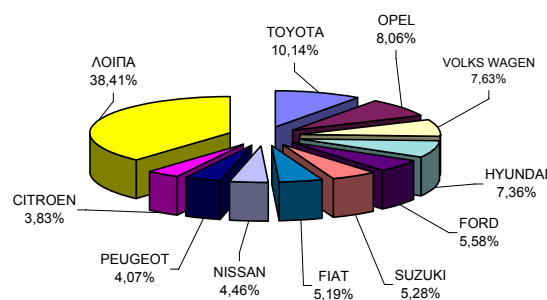
**Πίνακας 3. Πωλήσεις καινούριων και μεταχειρισμένων επιβατηγών κατά μάρκα  
Αύγουστος και Ιανουάριος - Αύγουστος 2008**

Μάρκες	Επιβατηγά			
	Αύγουστος		Ιαν. - Αυγ.	
	καιν.	μεταχ.	καιν.	μεταχ.
ADLER	-	-	-	1
ADRIA	-	-	6	1
ALFA ROMEO	93	7	862	72
AMERICAN MOTORS	-	1	-	2
ASTON MARTIN	-	1	3	11
AUDI	647	110	4.892	1.440
AUSTIN	-	-	-	1
AUTOBIANCHI	-	-	-	1
AUTOCARABANS - RIMOR SPA	-	1	3	3
AUTOMIRAGE	-	-	-	1
AUTOMOBILE DACI	-	-	1	-
B.M.W.	628	309	7.448	3.879
BENTLEY	-	1	15	9
CADILLAC	-	-	45	1
CHANGA CO	6	1	17	3
CHEVROLET	410	2	4.367	23
CHEVROLET (GENERAL MOTOR)	4	-	34	5
CHRYSLER	234	19	2.062	212
CITROEN	834	17	7.924	139
DAEWOO	-	3	1	26
DAIHATSU	426	25	4.833	182
DODGE	83	-	701	2
FERRARI	-	1	12	22
FIAT	1.067	27	10.742	347
FIAT AUTO SPA	10	-	43	-
FORD	1.173	28	11.551	347
G.M.C.	-	-	-	3
GENERAL MOTORS	1	3	13	46
HOBBY WOHNWAGEN	-	-	1	-
HONDA	373	54	4.705	765
HONGXING	-	-	4	-
HUMBER	-	-	-	1
HUMMER	3	-	32	-
HYMER AG	-	-	-	7
HYUNDAI	1.530	10	15.253	90
ISUZU	-	-	-	2
JAGUAR	8	6	203	63
JIANGLING LANDWIND	-	-	7	1
KIA	553	5	6.579	38
LADA	17	-	261	2
LAMBORGHINI	-	1	6	8
LANCIA	80	2	787	21
LAND ROVER	25	13	376	162
LINCOLN CONTIN.	-	-	-	1
LOTUS	1	-	7	12
MASERATI	2	-	18	2
MAZDA	695	18	6.590	206
MC LOUIS SPA	-	1	-	1
MERCEDES	615	596	6.364	7.162
MITSUBISHI	352	13	4.015	177
MORGAN	-	-	1	-
N.S.U.	-	-	-	1
NG TF ROADSTER	-	-	-	1
NISSAN	710	16	9.232	248
OPEL	1.432	78	16.705	665
PEUGEOT	739	9	8.439	129
PIAGGIO	-	-	-	2
PONTIAC	-	-	-	1
PORSCHE	38	43	347	534
RENAULT	345	20	1.625	192
ROLLS ROYCE	-	-	-	4
SAAB	59	6	667	58
SEA S.P.A	-	-	3	-
SEAT	671	8	7373	87
SHIJIAZHANG SH	1	-	48	2
SHUANGHUAN AUTO	15	-	33	-
SIMCA	-	-	-	1
SKODA	823	8	7700	49
SMART	232	216	3.129	2.783
SSANGYONG	39	-	214	2
SUBARU	177	5	1522	72
SUZUKI	987	45	10936	493
TODOROVIC	-	-	-	1
TOYOTA	2052	84	20997	800
TRIGANO	-	-	6	2
TRIUMPH	-	-	-	2
VAUXHALL	-	-	-	2
VEB SACHSENRING	-	-	-	1
VOLKS WAGEN	1438	110	15814	1.219
VOLVO	133	2	1577	49
WILLYS	-	1	-	11
<b>ΣΥΝΟΛΟ</b>	<b>19.761</b>	<b>1.926</b>	<b>207.151</b>	<b>22.911</b>

**Πωλήσεις καινούριων επιβατηγών :  
Αύγουστος 2008**



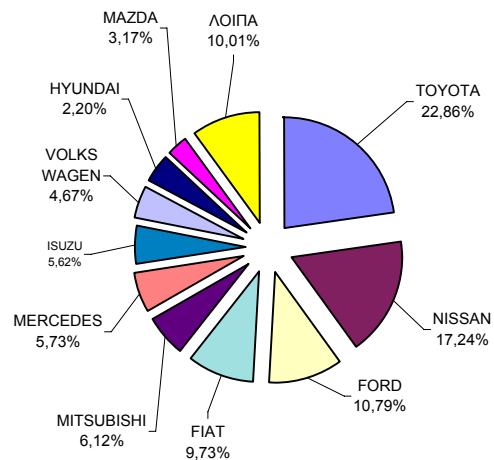
**Πωλήσεις καινούριων επιβατηγών :  
Ιανουάριος - Αύγουστος 2008**



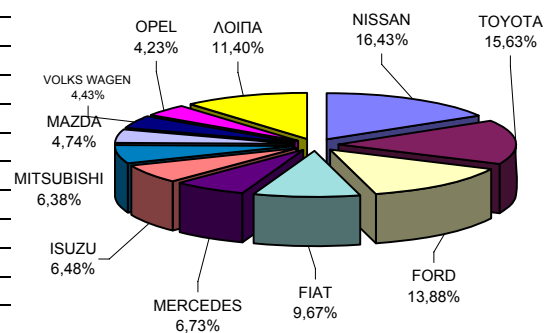
**Πίνακας 4. Πωλήσεις καινούριων και μεταχειρισμένων φορτηγών κατά μάρκα:  
Αύγουστος και Ιανουάριος - Αύγουστος 2008**

Μάρκες	Φορτηγά			
	Αύγουστος		Ιαν. - Αυγ.	
	καιν.	μεταχ.	καιν.	μεταχ.
ASIA	-	-	-	1
ASTRA	6	-	21	-
AUDI	-	-	-	3
AVIA	-	-	-	1
B.M.W.	-	-	-	1
BORCO-HOEHNS	-	-	-	1
CHEVROLET	-	1	-	16
CHRYSLER	-	-	-	8
CHRYSLER	-	1	-	1
CITROEN	34	9	530	104
CONY	-	-	-	1
DACIA	-	-	-	1
DAEWOO	-	-	-	3
DAF	3	32	90	210
DAIHATSU	-	4	1	39
DODGE	-	-	-	13
FAP	-	-	-	1
FIAT	175	37	1.707	327
FIAT-IVECO	-	8	2	120
FORD	194	117	2.449	1.357
G.M.C.	-	-	-	2
GENERAL MOTORS	-	-	2	12
GRECAV SPA	-	-	4	-
HANOMAG	-	-	-	1
HYUNDAI	-	6	-	95
ISUZU	101	26	1.144	222
IVECO MAGIRUS	1	3	11	43
IVECO SPA	17	3	270	23
KIA	-	2	-	13
LANCIA	-	1	-	1
LEYLAND	-	-	-	1
LLOYD	-	-	-	1
MAGIRUS	-	-	-	3
MAN	28	72	184	910
MAZDA	57	27	836	385
MERCEDES	103	546	1.187	6.158
MITSUBISHI	110	189	1.126	1.806
NISSAN	310	153	2.900	1.397
OAF	-	-	1	3
OM	-	1	-	2
OPEL	73	57	746	569
PEUGEOT	21	10	227	88
PFAU	-	-	-	6
PIAGGIO	16	6	154	58
RENAULT	19	23	134	355
ROVER	-	-	8	9
SAMSUNG	-	-	-	1
SCANIA	8	26	100	337
SEAT	-	4	10	40
SEDDON	-	-	-	3
SISU	-	-	1	-
SKODA	1	23	3	200
SOVAB	-	1	8	7
SOVAM	-	-	-	1
SOVAM	-	-	-	1
SSANGYONG	7	-	46	-
STEYER	-	-	-	9
SUBARU	-	1	-	1
SUZUKI	-	2	1	91
TATA	1	-	1	-
TOYOTA	411	77	2.758	1.009
TRENKLE	-	-	-	1
VAUXHALL	-	-	-	1
VOLKS WAGEN	84	150	782	1.734
VOLVO	18	76	201	698
WARTBURG	-	-	1	-
<b>ΣΥΝΟΛΟ</b>	<b>1.798</b>	<b>1.694</b>	<b>17.646</b>	<b>18.505</b>

**Πωλήσεις καινούριων φορτηγών :  
Αύγουστος 2008**



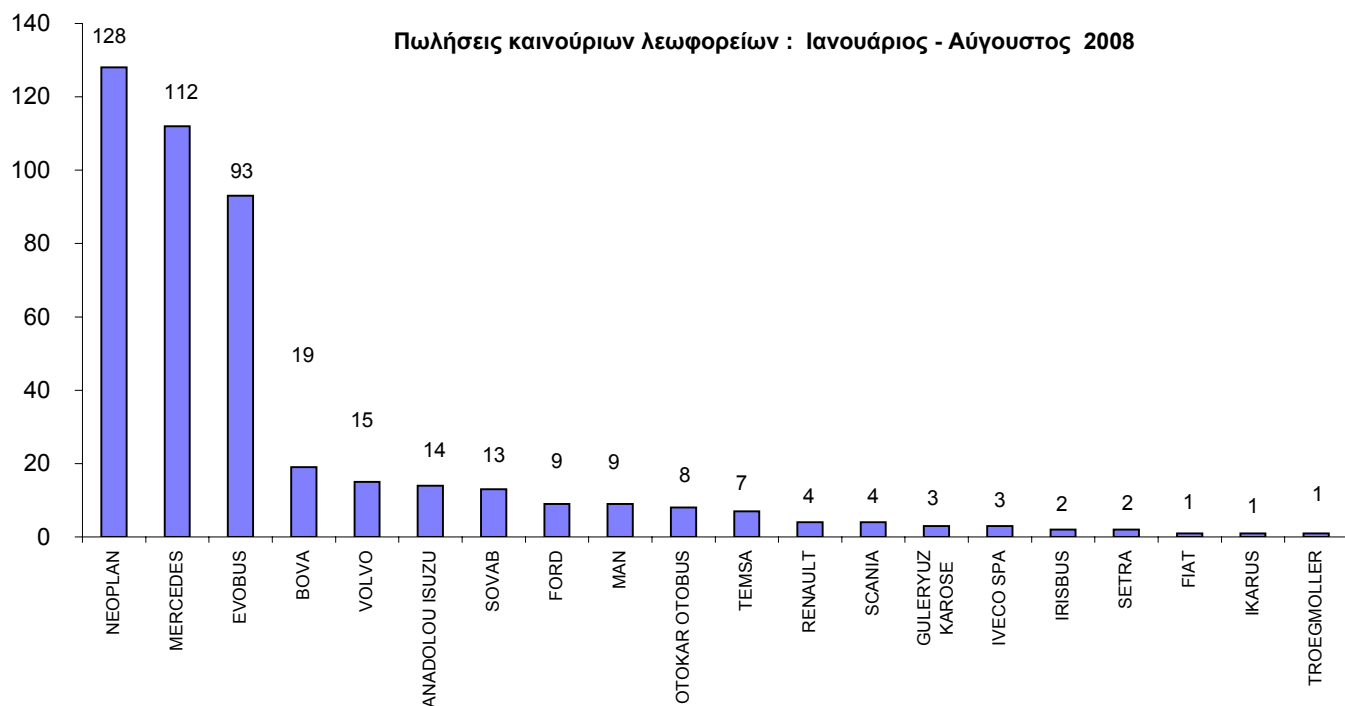
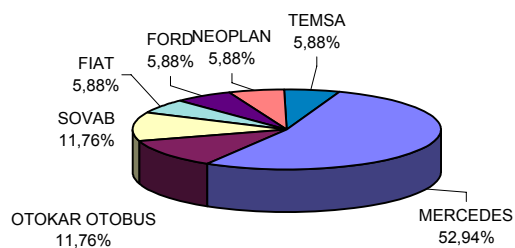
**Πωλήσεις καινούριων φορτηγών :  
Ιανουάριος - Αύγουστος 2008**



**Πίνακας 5. Πωλήσεις καινούριων και μεταχειρισμένων λεωφορείων κατά μάρκα :  
Αύγουστος και Ιανουάριος - Αύγουστος 2008**

Μάρκες	Λεωφορεία			
	Αύγουστος		Ιαν. - Αυγ.	
	καιν.	μεταχ.	καιν.	μεταχ.
ANADOLOU ISUZU	-	-	14	-
BOVA	-	1	19	22
DAF	-	-	-	1
EOS-COACH	-	-	-	1
EVOBUS	-	1	93	26
FIAT	1	1	1	1
FIAT-IVECO	-	1	-	3
FORD	1	1	9	6
G.AUWARTER	-	2	-	14
G.B.M. SPA	-	1	-	2
GULERYUZ KAROSE	-	-	3	-
IKARUS	-	-	1	-
IRISBUS	-	-	2	-
IVECO SPA	-	-	3	-
KASSBOHRER	-	-	-	26
MAGIRUS	-	-	-	1
MAN	-	-	9	22
MERCEDES	9	21	112	140
MITSUBISHI	-	-	-	1
NEOPLAN	1	2	128	10
OTOKAR OTOBUS	2	-	8	-
RENAULT	-	-	4	1
SCANIA	-	1	4	6
SETRA	-	1	2	20
SOVAB	2	-	13	1
TEMSA	1	-	7	-
TROEGMOLLER	-	1	1	8
VOLKS WAGEN	-	-	-	3
VOLVO	-	-	15	7
<b>ΣΥΝΟΛΟ</b>	<b>17</b>	<b>34</b>	<b>448</b>	<b>322</b>

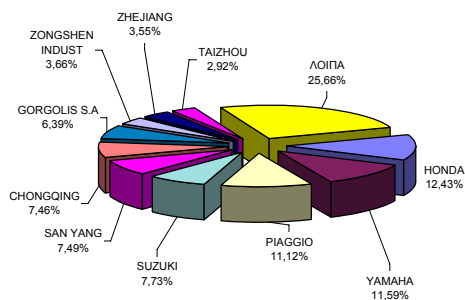
**Πωλήσεις καινούριων  
λεωφορείων : Αύγουστος  
2008**



**Πίνακας 6. Πωλήσεις καινούριων και μεταχειρισμένων μοτοσυκλετών κατά μάρκα:  
Αύγουστος και Ιανουάριος - Αύγουστος 2008**

Μάρκες	Μοτοσυκλέτες			
	Αύγουστος		Ιαν. - Αυγ.	
	καιν.	μεταχ.	καιν.	μεταχ.
ACE TRADE	-	-	4	-
AEON MOTOR	32	-	274	2
AIE MOTOR	4	1	17	1
AIXAM	1	-	4	-
AMSTRONG	9	-	39	-
APRILIA	9	7	181	40
B.M.W.	83	35	1.321	364
BELGARDA SPA	-	1	3	4
BENZHOUCHE VEHICLE	3	-	66	-
BETA MOTOR SPA	-	-	2	-
BMW	47	1	253	3
BOMBARDIER INC.	1	-	12	-
BOOM TRIKES	-	-	3	-
BOXER S.R.L.	19	-	76	-
CARTER BROTHERS	6	-	42	-
CHANGZHOU	235	-	1.642	-
CHINA JIALING	28	-	336	-
CHONGQING	681	3	5.511	7
CHUNFENG	24	-	186	-
CIXI KINGRING	5	-	44	-
CPI MOTOR CO	1	-	3	1
DAELIM	41	2	424	7
DALL'ARA SRL	-	-	13	-
DAZON	-	-	9	2
DINLI METAL	5	-	27	-
DRESEL MCT	11	-	37	4
DUCATI	29	4	357	24
EGIMOTORS	-	-	16	-
FOSTI MOTORCYCL	-	-	2	-
FUXIN MOTOR IND	-	-	8	-
G.H.E. MOTORHIS	1	-	5	-
GAGIVA MOTOR	-	-	3	4
GAS GAS	1	-	21	1
GEELY	-	-	25	-
GORGOLIS S.A	584	1	5.041	2
GUANGZHOU	187	-	1.406	1
HARLEY DAVIDSON	14	4	155	39
HERCHEE INDUSTR	4	-	57	-
HONDA	1.135	49	10.230	525
HUSABERG	-	1	-	3
HYOSUNG MOTORS	18	1	197	2
ITALJET MOTO SR	-	-	2	-
JAWA	-	-	4	-
JIANGMEN	37	-	477	1
JIANGMEN SINO-H	10	-	25	-
JIANGSU	71	1	724	1
JIANGSU SINSKI	-	-	20	-
JINAN QINGQI	77	-	172	1
JINCHENG	8	-	23	-
JONWAY	10	1	83	1
JORDAN MOTORS	-	-	16	-
K.L. S.P.A	156	1	510	1
K.L. S.R.L.	2	-	10	-
K.T.M	121	5	844	20
KAWASAKI	261	20	2.392	263
KEEWAY	33	-	468	1
KWANG YANG	166	4	1.435	16
LIFAN INDUSTRY	-	-	2	-
LIFENG GROUP CO	2	-	17	-
LONGJIN GROUP	25	-	187	1
LUOYANG NORTHEM	-	-	20	-
MALAGUTI SPA	22	-	216	6
MBK INDUSTRIE	169	1	1.430	27
MOTIVE POWER	3	-	102	-
MOTO GUZZI	14	-	81	2
MOTO SPA	9	-	62	-
MOTO ZETA SRL	-	-	20	-
MV AGUSTA	5	-	84	4
N.M. NEW COMPON	-	-	3	-
NACIONAL MOTOR	19	-	153	-
NANCHANG KE CHI	1	-	11	-
NANJING JINCHEN	-	-	6	-
NEW FORCE MOTOR	9	-	62	-
NINGBO LONGJIA	8	-	24	1
PAOLETTI RACING	-	-	15	-
PEUGEOT	41	1	487	4
PIAGGIO	1.016	9	9.508	98
POLARIS	1	-	7	1
QINGQI GROUP NI	-	-	6	-
R.G.P. SRL	19	-	53	-
REINMECH CORP	-	-	5	-
RIEJU	1	-	4	-
ROYAL ENFIELD	2	-	24	-
SAN YANG	684	-	3.695	2
SHANGHAI HONLIN	4	-	27	-
SHANGDONG LIANG	1	-	13	-
SHANGHAI GOKA	20	-	89	-
SHANGHAI JIALIN	33	-	163	-
SHANGHAI JMSTAR	8	-	36	-
SHANGHAI SHENKE	4	-	21	-
SKY TEAM	12	-	99	-
STANDARD MOTOR	1	-	17	-
SUZHOU INDUSTRI	-	-	3	-
SUZUKI	706	38	6.650	308
TAIWAN GOLDEN B	2	-	79	1
TAIZHOU	267	-	1.938	2
TM RACING S.R.L	-	-	5	-
TRIUMPH	35	2	482	4
UNIVERSAL	1	-	5	-
WENLING ZHENSHE	-	-	27	-
WUXI FUTONG	8	-	11	-
XINGYUE GROUP C	14	-	169	1
YAMAHA	1.059	63	9.238	473
YONGKANG	-	-	7	-
ZENGCHENG HAILI	54	-	372	-
ZHEJIANG	324	-	1.974	5
ZHONGSHAN GUOCH	8	-	73	-
ZHUZHOU JIANSHE	14	-	19	-
ZONGSHEN INDUST	334	1	2.191	2
ΛΟΙΠΑ	5	4	16	16
<b>ΣΥΝΟΛΟ</b>	<b>9.134</b>	<b>261</b>	<b>75.265</b>	<b>2.299</b>

**Πωλήσεις καινούριων μοτοσυκλετών :  
Αύγουστος 2008**



**Πωλήσεις καινούριων μοτοσυκλετών :  
Ιανουάριος - Αύγουστος 2008**

