



ΕΛΛΗΝΙΚΗ ΔΗΜΟΚΡΑΤΙΑ

ΥΠΟΥΡΓΕΙΟ ΟΙΚΟΝΟΜΙΑΣ & ΟΙΚΟΝΟΜΙΚΩΝ



ΓΕΝΙΚΗ ΓΡΑΜΜΑΤΕΙΑ  
ΕΘΝΙΚΗΣ ΣΤΑΤΙΣΤΙΚΗΣ ΥΠΗΡΕΣΙΑΣ  
ΤΗΣ ΕΛΛΑΔΟΣ

Πειραιάς, 5-9-2008

# Δ Ε Λ Τ Ι Ο   Τ Υ Π Ο Υ

## ΧΟΡΗΓΗΣΗ ΑΔΕΙΩΝ ΚΥΚΛΟΦΟΡΙΑΣ ΟΧΗΜΑΤΩΝ

**Ιούνιος 2008**

***Αναθεωρημένα στοιχεία του μηνός Ιουνίου 2008 ( ημερομηνία ανακοίνωσης 4-7-2008)***

Η Γενική Γραμματεία της Εθνικής Στατιστικής Υπηρεσίας της Ελλάδος ανακοινώνει ότι κατά το διάστημα Ιανουαρίου - Ιουνίου 2008 κυκλοφόρησαν για πρώτη φορά 204.431 αυτοκίνητα (καινούρια ή μεταχειρισμένα εξωτερικού), παρουσιάζοντας μείωση 2,9% ως προς την αντίστοιχη περίοδο του 2007. Αύξηση 3,9% είχε παρουσιάσει το εξάμηνο 2007 σε σχέση με το 2006.

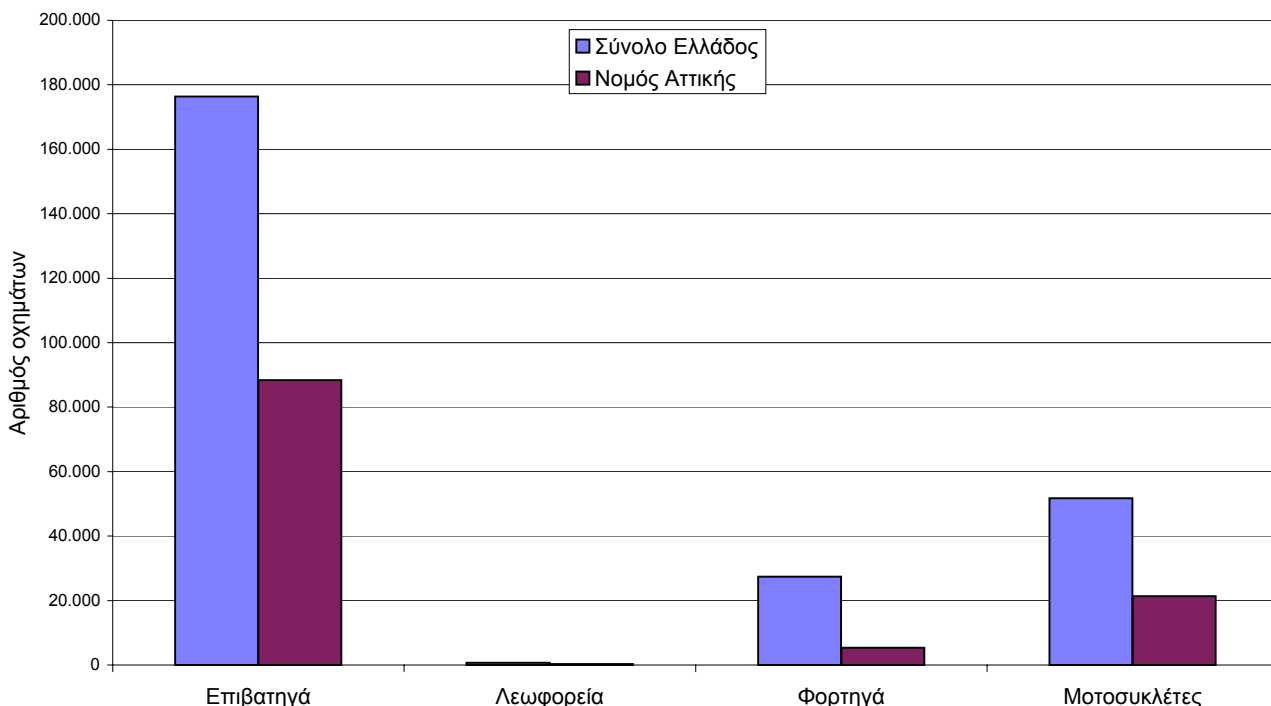
Επίσης, η κυκλοφορία νέων μοτοσυκλετών (άνω των 50 cc) κατά το 2008 ανήλθε σε 51.720, έναντι 52.604 το 2007, παρουσιάζοντας μείωση 1,7%. Αύξηση 12,0% είχε παρουσιάσει το εξάμηνο 2007 σε σχέση με το 2006.

Αρμόδιος : Κων/νος Μενεξές  
Τηλέφωνο : 210 4852500  
FAX : 210 4852496  
e-mail : menexesk@statistics.gr

Πίνακας 1: Οχήματα που κυκλοφόρησαν για πρώτη φορά στην Ελλάδα : 2006 - 2008

Κατηγορία οχημάτων	Ιανουάριος - Ιούνιος						Μεταβολή (%)			
	2008		2007		2006		2008/2007		2007/2006	
	Σύνολο	Από αυτά, μεταχειρ.	Σύνολο	Από αυτά, μεταχειρ.	Σύνολο	Από αυτά, μεταχειρ.	Σύνολο	Από αυτά, μεταχειρ.	Σύνολο	Από αυτά, μεταχειρ.
<b>Σύνολο Ελλάδος</b>										
<b>Σύνολο οχημάτων</b>	<b>256.151</b>	<b>34.188</b>	<b>263.098</b>	<b>39.743</b>	<b>249.468</b>	<b>38.282</b>	<b>-2,6</b>	<b>-14,0</b>	<b>5,5</b>	<b>3,8</b>
<b>1. Αυτοκίνητα</b>	<b>204.431</b>	<b>32.557</b>	<b>210.494</b>	<b>37.592</b>	<b>202.506</b>	<b>35.889</b>	<b>-2,9</b>	<b>-13,4</b>	<b>3,9</b>	<b>4,7</b>
Επιβατηγά	176.390	18.046	181.563	22.077	173.036	20.527	-2,8	-18,3	4,9	7,6
Λεωφορεία	646	251	582	270	635	332	11,0	-7,0	-8,3	-18,7
Φορτηγά	27.395	14.260	28.349	15.245	28.835	15.030	-3,4	-6,5	-1,7	1,4
<b>2. Μοτοσυκλέτες &gt; 50 cc</b>	<b>51.720</b>	<b>1.631</b>	<b>52.604</b>	<b>2.151</b>	<b>46.962</b>	<b>2.393</b>	<b>-1,7</b>	<b>-24,2</b>	<b>12,0</b>	<b>-10,1</b>
<b>Νομός Αττικής</b>										
<b>Σύνολο οχημάτων</b>	<b>115.362</b>	<b>9.251</b>	<b>118.990</b>	<b>10.885</b>	<b>111.990</b>	<b>11.287</b>	<b>-3,0</b>	<b>-15,0</b>	<b>6,3</b>	<b>-3,6</b>
<b>1. Αυτοκίνητα</b>	<b>93.989</b>	<b>8.784</b>	<b>97.916</b>	<b>10.292</b>	<b>92.983</b>	<b>10.515</b>	<b>-4,0</b>	<b>-14,7</b>	<b>5,3</b>	<b>-2,1</b>
Επιβατηγά	88.361	6.461	92.117	7.916	87.142	8.077	-4,1	-18,4	5,7	-2,0
Λεωφορεία	256	65	221	87	240	92	15,8	-25,3	-7,9	-5,4
Φορτηγά	5.372	2.258	5.578	2.289	5.601	2.346	-3,7	-1,4	-0,4	-2,4
<b>2. Μοτοσυκλέτες &gt; 50 cc</b>	<b>21.373</b>	<b>467</b>	<b>21.074</b>	<b>593</b>	<b>19.007</b>	<b>772</b>	<b>1,4</b>	<b>-21,2</b>	<b>10,9</b>	<b>-23,2</b>

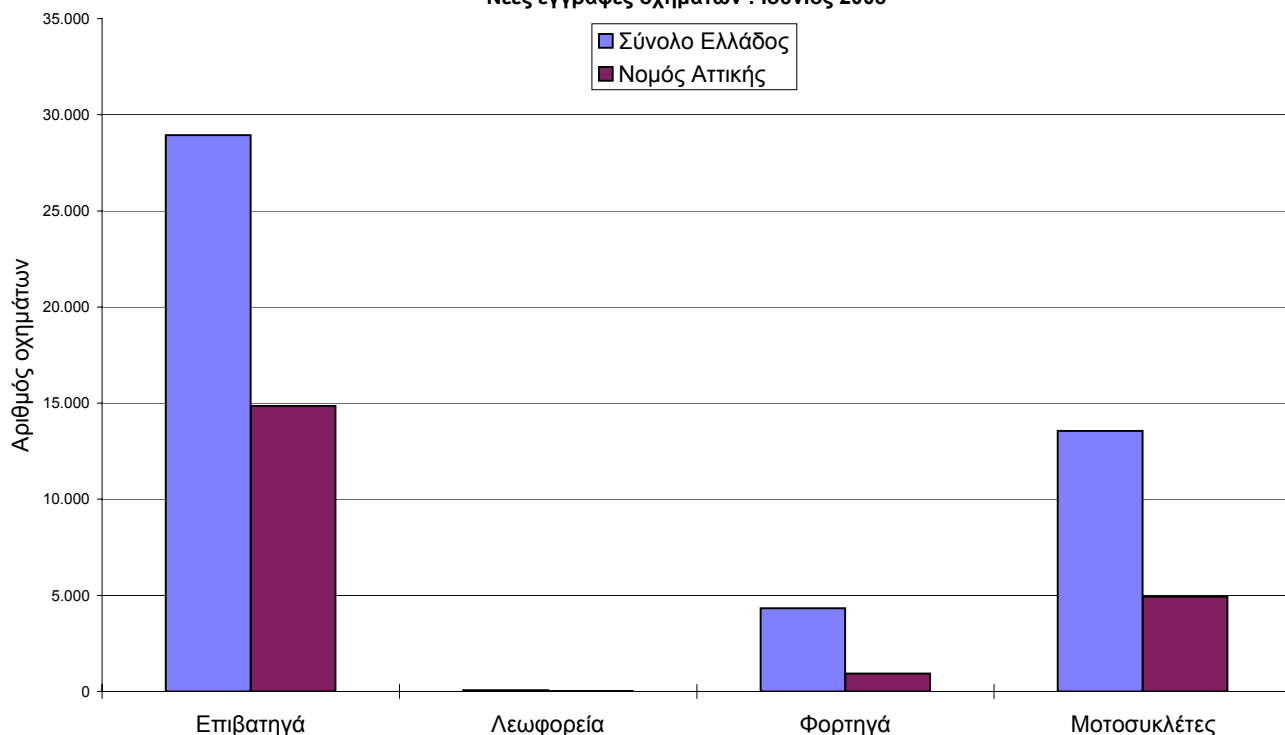
Νέες εγγραφές οχημάτων : Ιανουάριος - Ιούνιος 2008



Πίνακας 2: Οχήματα που κυκλοφόρησαν για πρώτη φορά στην Ελλάδα : 2006 - 2008

Κατηγορία οχημάτων	Ιούνιος						Μεταβολή (%)			
	2008		2007		2006		2008/2007		2007/2006	
	Σύνολο	Από αυτά, μεταχειρ.	Σύνολο	Από αυτά, μεταχειρ.	Σύνολο	Από αυτά, μεταχειρ.	Σύνολο	Από αυτά, μεταχειρ.	Σύνολο	Από αυτά, μεταχειρ.
<b>Σύνολο Ελλάδος</b>										
<b>Σύνολο οχημάτων</b>	<b>46.878</b>	<b>4.942</b>	<b>49.891</b>	<b>6.431</b>	<b>47.804</b>	<b>6.671</b>	<b>-6,0</b>	<b>-23,2</b>	<b>4,4</b>	<b>-3,6</b>
<b>1. Αυτοκίνητα</b>	<b>33.320</b>	<b>4.598</b>	<b>36.589</b>	<b>6.009</b>	<b>34.888</b>	<b>6.112</b>	<b>-8,9</b>	<b>-23,5</b>	<b>4,9</b>	<b>-1,7</b>
Επιβατηγά	28.935	2.432	31.833	3.507	30.174	3.553	-9,1	-30,7	5,5	-1,3
Λεωφορεία	59	35	106	40	88	47	-44,3	-12,5	20,5	-14,9
Φορτηγά	4.326	2.131	4.650	2.462	4.626	2.512	-7,0	-13,4	0,5	-2,0
<b>2. Μοτοσυκλέτες &gt; 50 cc</b>	<b>13.558</b>	<b>344</b>	<b>13.302</b>	<b>422</b>	<b>12.916</b>	<b>559</b>	<b>1,9</b>	<b>-18,5</b>	<b>3,0</b>	<b>-24,5</b>
<b>Νομός Αττικής</b>										
<b>Σύνολο οχημάτων</b>	<b>20.721</b>	<b>1.440</b>	<b>22.023</b>	<b>1.812</b>	<b>21.187</b>	<b>2.036</b>	<b>-5,9</b>	<b>-20,5</b>	<b>3,9</b>	<b>-11,0</b>
<b>1. Αυτοκίνητα</b>	<b>15.793</b>	<b>1.339</b>	<b>17.302</b>	<b>1.700</b>	<b>16.552</b>	<b>1.880</b>	<b>-8,7</b>	<b>-21,2</b>	<b>4,5</b>	<b>-9,6</b>
Επιβατηγά	14.851	955	16.289	1.289	15.575	1.437	-8,8	-25,9	4,6	-10,3
Λεωφορεία	15	8	39	17	34	16	-61,5	-52,9	14,7	6,3
Φορτηγά	927	376	974	394	943	427	-4,8	-4,6	3,3	-7,7
<b>2. Μοτοσυκλέτες &gt; 50 cc</b>	<b>4.928</b>	<b>101</b>	<b>4.721</b>	<b>112</b>	<b>4.635</b>	<b>156</b>	<b>4,4</b>	<b>-9,8</b>	<b>1,9</b>	<b>-28,2</b>

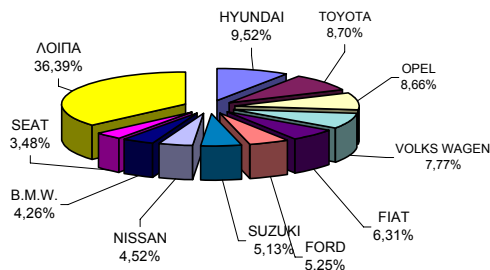
Νέες εγγραφές οχημάτων : Ιούνιος 2008



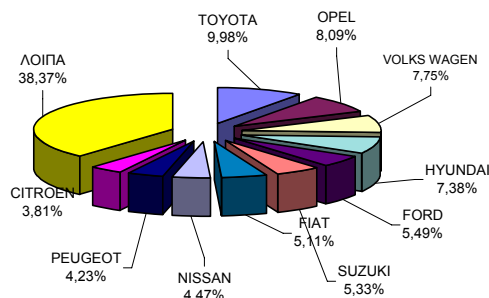
**Πίνακας 3. Πωλήσεις καινούριων και μεταχειρισμένων επιβατηγών κατά μάρκα : Ιούνιος και Ιανουάριος - Ιούνιος 2008**

Μάρκες	Επιβατηγά			
	Ιούνιος		Ιαν. - Ιουν.	
	καιν.	μεταχ.	καιν.	μεταχ.
ADLER	-	-	-	1
ADRIA	1	-	6	1
ALFA ROMEO	117	7	623	56
AMERICAN MOTORS	-	-	-	1
ASTON MARTIN	-	2	3	9
AUDI	686	132	3.634	1.147
AUSTIN	-	1	-	1
AUTOBIANCHI	-	1	-	1
AUTOCARABANS - RIMOR SPA	-	1	3	1
AUTOMIRAGE	-	1	-	1
AUTOMOBILE DACI	1	-	1	-
B.M.W.	1.128	418	5.992	3.087
BENTLEY	4	2	14	7
CADILLAC	22	-	39	1
CHANGA CO	1	-	2	1
CHEVROLET	615	1	3.257	15
CHEVROLET (GENERAL MOTOR)	1	-	16	4
CHRYSLER	227	22	1.569	163
CITROEN	742	13	6.026	102
DAEWOO	-	2	1	20
DAIHATSU	747	15	3.696	135
DODGE	73	1	557	2
FERRARI	1	3	8	18
FIAT	1.672	40	8.086	272
FIAT AUTO SPA	5	-	25	-
FORD	1.392	34	8.700	283
G.M.C.	-	-	-	3
GENERAL MOTORS	1	2	12	37
HOBBY WOHNWAGEN	-	-	1	-
HONDA	501	75	3.732	619
HONGXING	-	-	4	-
HUMBER	-	1	-	1
HUMMER	2	-	25	-
HYMER AG	-	2	-	6
HYUNDAI	2.524	12	11.681	71
ISUZU	-	-	-	2
JAGUAR	39	3	156	53
JIANGLING LANDWIND	-	-	7	1
KIA	835	3	5.109	28
LADA	20	-	210	2
LAMBORGHINI	1	2	6	7
LANCIA	82	1	600	15
LAND ROVER	40	13	316	139
LINCOLN CONTIN.	-	1	-	1
LOTUS	-	3	4	10
MASERATI	1	-	12	2
MAZDA	809	16	4.981	168
MERCEDES	899	757	4835	5.679
MINI	525	14	3.097	140
MORGAN	-	-	1	-
N.S.U.	-	-	-	1
NG TF ROADSTER	-	-	-	1
NISSAN	1.197	26	7.073	193
OPEL	2.295	71	12.810	496
PEUGEOT	898	7	6.697	102
PIAGGIO	-	1	-	2
PONTIAC	-	-	-	1
PORSCHE	32	79	274	428
RENAULT	140	22	901	152
ROLLS ROYCE	-	1	-	3
SAAB	78	2	520	41
SEA S.P.A	-	-	3	-
SEAT	923	13	5.603	74
SHIJIAZHANG SH	-	-	45	2
SHUANGHUAN AUTO	1	-	3	-
SIMCA	-	-	-	1
SKODA	725	6	5873	34
SMART	408	336	2435	2.146
SSANGYONG	9	1	155	2
SUBARU	216	5	1148	59
SUZUKI	1360	48	8441	386
TOYOTA	2307	73	15806	602
TRIGANO	2	-	6	2
TRIUMPH	-	1	-	1
VAUXHALL	-	-	-	2
VEB SACHSENRING	-	-	-	1
VOLKS WAGEN	2060	131	12270	953
VOLVO	138	7	1234	40
WILLYS	-	1	-	8
<b>ΣΥΝΟΛΟ</b>	<b>26.503</b>	<b>2.432</b>	<b>158.344</b>	<b>18.046</b>

**Πωλήσεις καινούριων επιβατηγών : Ιούνιος 2008**



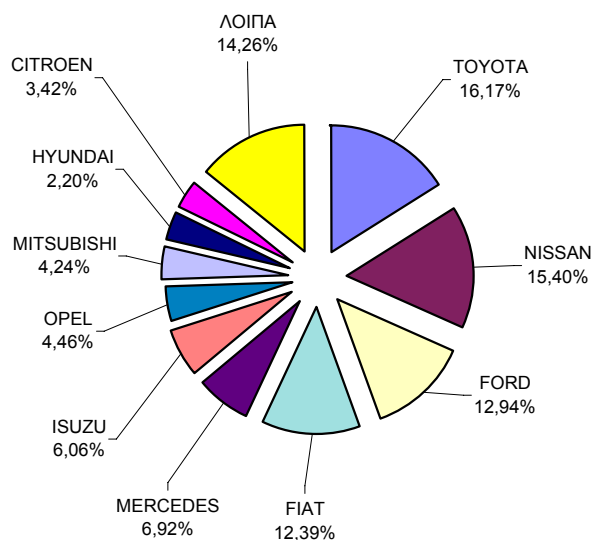
**Πωλήσεις καινούριων επιβατηγών : Ιανουάριος - Ιούνιος 2008**



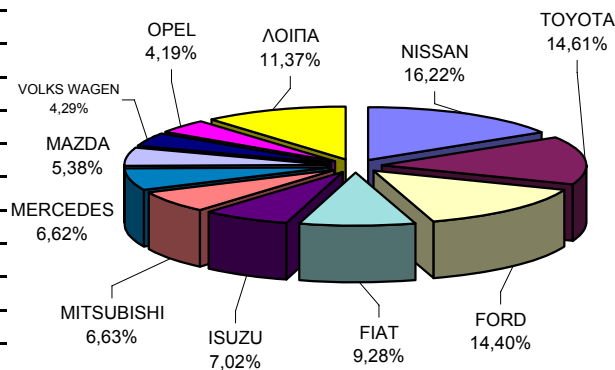
**Πίνακας 4. Πωλήσεις καινούριων και μεταχειρισμένων φορτηγών κατά μάρκα:  
Ιούνιος και Ιανουάριος - Ιούνιος 2008**

Μάρκες	Φορτηγά			
	Ιούνιος		Ιαν. - Ιουν.	
	καιν.	μεταχ.	καιν.	μεταχ.
ASTRA	2	-	15	-
AUDI	-	1	-	3
AVIA	-	-	-	1
B.M.W.	-	-	-	1
BORCO-HOEHNS	-	-	-	1
CHEVROLET	-	3	-	14
CHRYSLER	-	1	-	8
CITROEN	75	17	435	81
CONY	-	-	-	1
DAEWOO	-	-	-	2
DAF	9	24	65	144
DAIHATSU	-	5	1	25
DODGE	-	2	-	11
FAP	-	-	-	1
FIAT	272	33	1.219	240
FIAT-IVECO	-	9	-	85
FORD	284	164	1.891	1.038
G.M.C.	-	1	-	2
GENERAL MOTORS	1	-	1	8
GRECAV SPA	-	-	4	-
HANOMAG	-	-	-	1
HYUNDAI	-	16	-	74
ISUZU	133	25	922	171
IVECO MAGIRUS	2	5	8	34
IVECO SPA	46	3	189	13
KIA	-	-	-	10
LEYLAND	-	-	-	1
LLOYD	-	-	-	1
MAGIRUS	-	-	-	3
MAN	19	92	126	680
MAZDA	75	40	707	299
MERCEDES	152	712	869	4.740
MITSUBISHI	93	185	871	1.400
NISSAN	338	163	2.130	1.087
OAF	-	-	1	2
OPEL	98	65	551	452
PEUGEOT	44	11	172	64
PFAU	-	3	-	4
PIAGGIO	30	10	112	39
RENAULT	29	36	82	287
ROVER	4	1	7	7
SAMSUNG	-	-	-	1
SCANIA	14	39	76	262
SEAT	1	5	10	36
SEDDON	-	1	-	1
SKODA	1	29	2	151
SOVAB	-	1	5	5
SOVAM	-	-	-	1
SOVAM	-	1	-	1
SSANGYONG	5	-	32	-
STEYER	-	1	-	7
SUZUKI	-	15	1	80
TOYOTA	355	123	1.919	796
TRENKLE	-	1	-	1
VAUXHALL	-	-	-	1
VOLKS WAGEN	82	207	563	1.361
VOLVO	31	81	148	521
WARTBURG	-	-	1	-
<b>ΣΥΝΟΛΟ</b>	<b>2.195</b>	<b>2.131</b>	<b>13.135</b>	<b>14.260</b>

**Πωλήσεις καινούριων φορτηγών :  
Ιούνιος 2008**



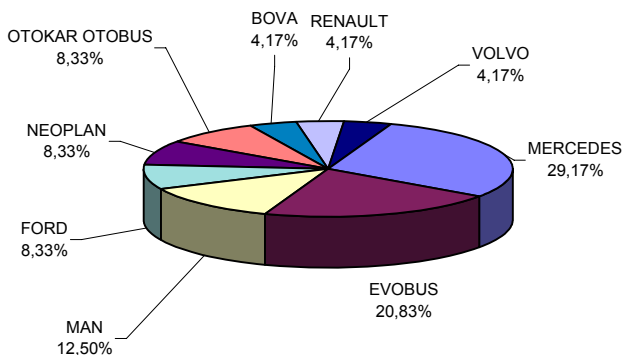
**Πωλήσεις καινούριων φορτηγών :  
Ιανουάριος - Ιούνιος 2008**



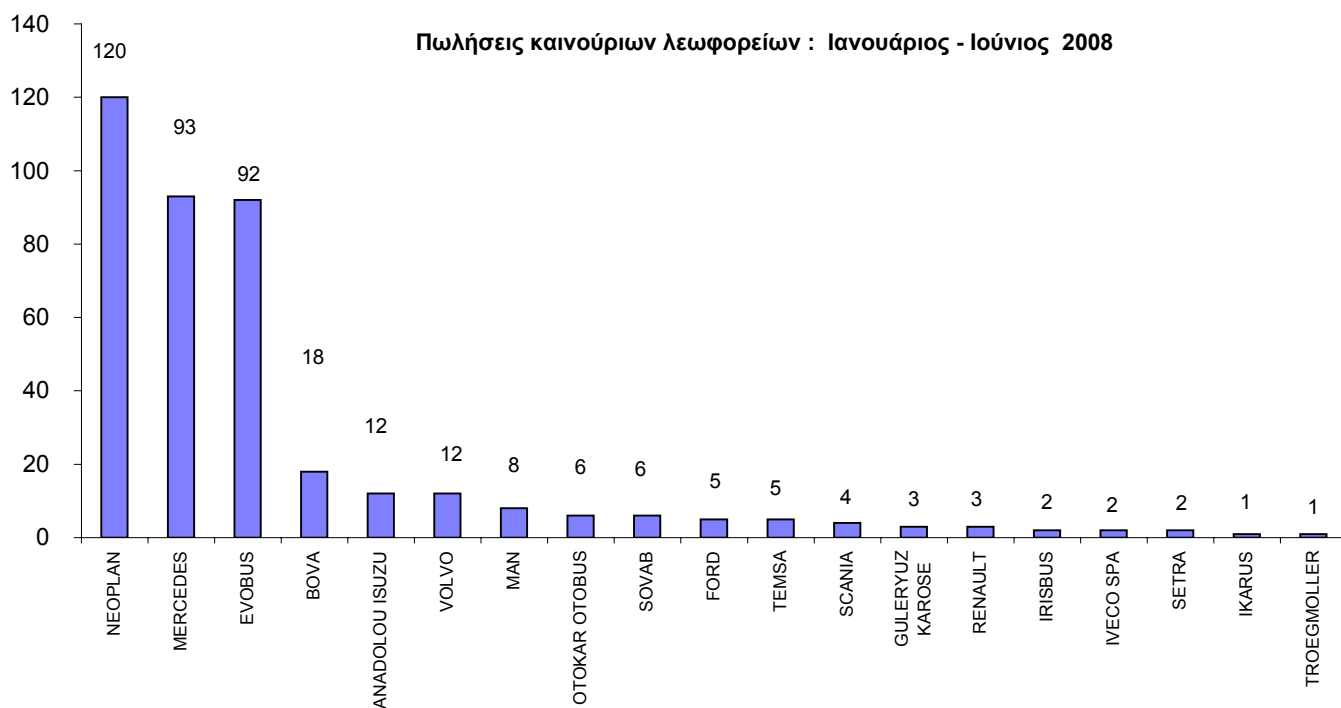
**Πίνακας 5. Πωλήσεις καινούριων και μεταχειρισμένων λεωφορείων κατά μάρκα : Ιούνιος και Ιανουάριος - Ιούνιος 2008**

Μάρκες	Λεωφορεία			
	Ιούνιος		Ιαν. - Ιουν.	
	καιν.	μεταχ.	καιν.	μεταχ.
ANADOLOU ISUZU	-	-	12	-
BOVA	1	1	18	19
DAF	-	-	-	1
EOS-COACH	-	-	-	1
EVOBUS	5	3	92	23
FIAT	-	-	-	-
FIAT-IVECO	-	-	-	2
FORD	2	2	5	4
G.AUWARTER	-	3	-	11
G.B.M. SPA	-	-	-	1
GULERYUZ KAROSE	-	-	3	-
IKARUS	-	-	1	-
IRISBUS	-	-	2	-
IVECO SPA	-	-	2	-
KASSBOHRER	-	3	-	24
MAGIRUS	-	-	-	1
MAN	3	2	8	21
MERCEDES	7	14	93	98
MITSUBISHI	-	-	-	1
NEOPLAN	2	-	120	8
OTOKAR OTOBUS	2	-	6	-
RENAULT	1	-	3	1
SCANIA	-	-	4	4
SETRA	-	4	2	14
SOVAB	-	-	6	1
TEMSA	-	-	5	-
TROEGMOLLER	-	-	1	6
VOLKS WAGEN	-	1	-	3
VOLVO	1	2	12	7
<b>ΣΥΝΟΛΟ</b>	<b>24</b>	<b>35</b>	<b>395</b>	<b>251</b>

**Πωλήσεις καινούριων λεωφορείων : Ιούνιος 2008**



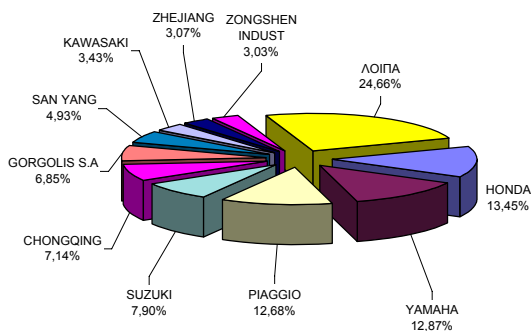
**Πωλήσεις καινούριων λεωφορείων : Ιανουάριος - Ιούνιος 2008**



**Πίνακας 6. Πωλήσεις καινούριων και μεταχειρισμένων μοτοσυκλετών κατά μάρκα:  
Ιούνιος και Ιανουάριος - Ιούνιος 2008**

Μάρκες	Μοτοσυκλέτες			
	Ιούνιος		Ιαν. - Ιουν.	
	καιν.	μεταχ.	καιν.	μεταχ.
ACE TRADE	1	-	3	-
AEON MOTOR	54	2	176	2
AIE MOTOR	6	-	10	-
AMSTRONG	8	-	18	-
APRILIA	28	8	143	29
B.M.W.	290	54	1.121	275
BELGARDA SPA	1	-	2	3
BENZHO VEHICLE	22	-	52	-
BOMBARDIER INC.	-	-	10	-
BOOM TRIKES	2	-	3	-
BOXER S.R.L	11	-	39	-
CARTER BROTHERS	1	-	20	-
CHANGZHOU	351	-	978	-
CHINA JIALING	71	-	253	-
CHONGQING	943	1	3.560	3
CHUNFENG	20	-	126	-
CIXI KINGRING	7	-	28	-
CPI MOTOR CO	2	-	2	1
DAELIM	89	3	288	3
DALL'ARA SRL	3	-	10	-
DAZON	-	-	8	2
DINLI METAL	3	-	14	-
DRESEL MCT	6	-	15	2
DUCATI	54	2	252	16
EGIMOTORS	1	-	15	-
FUXIN MOTOR IND	2	-	8	-
G.H.E. MOTORHIS	1	-	4	-
GAGIVA MOTOR	-	1	3	3
GAS GAS	-	-	16	1
GEELY	-	-	25	-
GORGOLIS S.A	905	-	3.324	1
GUANGZHOU	204	-	959	1
HARLEY DAVIDSON	24	4	118	30
HERCHEE INDUSTR	22	-	47	-
HONDA	1.777	84	7.085	377
HYOSUNG MOTORS	32	-	144	-
JAWA	-	-	4	-
JIANGMEN	96	-	384	1
JIANGSU	143	-	477	-
JINAN QINGQI	5	1	18	1
JINCHENG	1	-	9	-
JONWAY	12	-	59	-
JORDAN MOTORS	2	-	13	-
K.L. S.P.A	42	-	219	-
K.L. S.R.L.	1	-	4	-
K.T.M	134	2	605	14
KAWASAKI	453	40	1.722	200
KEEWAY	85	-	370	1
KWANG YANG	376	2	913	8
LIFENG GROUP CO	4	-	15	-
LONCIN GROUP	37	-	109	1
LUOYANG NORTHEM	7	-	17	-
MALAGUTI SPA	31	-	134	5
MBK INDUSTRIE	241	6	961	19
MOTIVE POWER	30	-	79	-
MOTO GUZZI	12	-	58	2
MOTO SPA	8	-	41	-
MOTO ZETA SRL	-	-	20	-
MV AGUSTA	7	1	64	4
NACIONAL MOTOR	31	-	91	-
NANCHANG KE CHI	1	-	7	-
NANJING JINCHEN	2	-	3	-
NEW FORCE MOTOR	12	-	45	-
NINGBO LONGJIA	4	-	13	1
PAOLETTI RACING	1	-	14	-
PEUGEOT	92	1	360	3
PIAGGIO	1.675	7	6.538	71
POLARIS	1	-	6	1
QINGQI GROUP NI	1	-	4	-
R.G.P. SRL	5	-	30	-
REINMECH CORPOR	-	-	5	-
ROYAL ENFIELD	2	-	19	-
SAN YANG	652	-	1.968	2
SHANGAI HONLIN	4	-	21	-
SHANGDONG LIANG	1	-	8	-
SHANGHAI GOKA	12	-	34	-
SHANGHAI JIALIN	33	-	96	-
SHANGHAI JMSTAR	7	-	18	-
SHANGHAI SHENKE	4	-	13	-
SKY TEAM	12	-	66	-
STANDARD MOTOR	4	-	15	-
SUZUKI	1.044	47	4.713	207
TAIWAN GOLDEN B	19	-	63	1
TAIZHOU	218	-	1.304	2
TM RACING S.R.L	-	-	4	-
TRIUMPH	87	1	334	2
UNIVERSAL	1	-	4	-
WENLING ZHENSHE	5	-	21	-
WUXI FUTONG	2	-	2	-
XINGYUE GROUP C	30	-	99	1
YAMAHA	1.701	75	6.266	319
YONGKANG GOLDEN	1	-	2	-
ZENGCHENG HAILI	61	-	228	-
ZHEJIANG	406	-	1.110	4
ZHONGSHAN GUOCH	9	-	47	-
ZONGSHEN INDUST	400	-	1.325	1
ΛΟΙΠΑ	6	2	19	11
<b>ΣΥΝΟΛΟ</b>	<b>13.214</b>	<b>344</b>	<b>50.089</b>	<b>1.631</b>

**Πωλήσεις καινούριων μοτοσυκλετών :  
Ιούνιος 2008**



**Πωλήσεις καινούριων μοτοσυκλετών :  
Ιανουάριος - Ιούνιος 2008**

