



ΕΛΛΗΝΙΚΗ ΔΗΜΟΚΡΑΤΙΑ

ΥΠΟΥΡΓΕΙΟ ΟΙΚΟΝΟΜΙΑΣ & ΟΙΚΟΝΟΜΙΚΩΝ



ΓΕΝΙΚΗ ΓΡΑΜΜΑΤΕΙΑ
ΕΘΝΙΚΗΣ ΣΤΑΤΙΣΤΙΚΗΣ ΥΠΗΡΕΣΙΑΣ
ΤΗΣ ΕΛΛΑΔΟΣ

Πειραιάς, 5 - 3 - 2008

Δ Ε Λ Τ Ι Ο Τ Υ Π Ο Υ

ΧΟΡΗΓΗΣΗ ΑΔΕΙΩΝ ΚΥΚΛΟΦΟΡΙΑΣ ΟΧΗΜΑΤΩΝ

Φεβρουάριος 2008

Η Γενική Γραμματεία της Εθνικής Στατιστικής Υπηρεσίας της Ελλάδος ανακοινώνει ότι κατά το διάστημα Ιανουαρίου - Φεβρουαρίου 2008 κυκλοφόρησαν για πρώτη φορά 74.597 αυτοκίνητα (καινούρια ή μεταχειρισμένα εξωτερικού), παρουσιάζοντας αύξηση 7,3% ως προς την αντίστοιχη περίοδο του 2007. Αύξηση 1,6% είχε παρουσιάσει και το δίμηνο 2007 σε σχέση με το 2006.

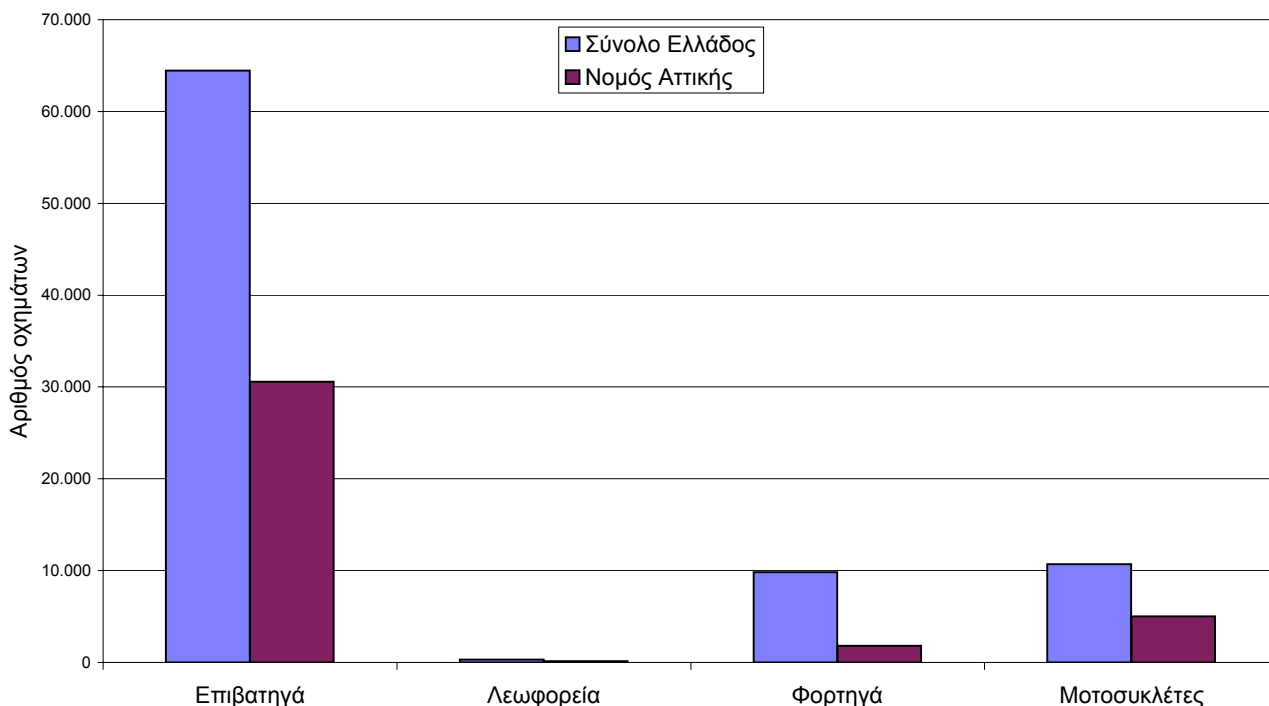
Επίσης, η κυκλοφορία νέων μοτοσυκλετών (άνω των 50 cc) κατά το 2008 ανήλθε σε 10.696, έναντι 11.057 το 2007, παρουσιάζοντας μείωση 3,3%. Αύξηση 30,5% είχε παρουσιάσει το δίμηνο 2007 σε σχέση με το 2006.

Αρμόδιος : Κων/νος Μενεξές
Τηλέφωνο : 210 4852500
FAX : 210 4852496
e-mail : menexesk@statistics.gr

Πίνακας 1: Οχήματα που κυκλοφόρησαν για πρώτη φορά στην Ελλάδα : 2006 - 2008

Κατηγορία οχημάτων	Ιανουάριος - Φεβρουάριος						Μεταβολή (%)			
	2008		2007		2006		2008/2007		2007/2006	
	Σύνολο	Από αυτά, μεταχειρ.	Σύνολο	Από αυτά, μεταχειρ.	Σύνολο	Από αυτά, μεταχειρ.	Σύνολο	Από αυτά, μεταχειρ.	Σύνολο	Από αυτά, μεταχειρ.
Σύνολο Ελλάδος										
Σύνολο οχημάτων	85.293	13.336	80.571	13.980	76.900	12.944	5,9	-4,6	4,8	8,0
1. Αυτοκίνητα	74.597	12.883	69.514	13.396	68.424	12.472	7,3	-3,8	1,6	7,4
Επιβατηγά	64.446	7.762	59.664	8.148	58.284	7.373	8,0	-4,7	2,4	10,5
Λεωφορεία	304	81	139	88	183	77	118,7	-8,0	-24,0	14,3
Φορτηγά	9.847	5.040	9.711	5.160	9.957	5.022	1,4	-2,3	-2,5	2,7
2. Μοτοσυκλέτες > 50 cc	10.696	453	11.057	584	8.476	472	-3,3	-22,4	30,5	23,7
Νομός Αττικής										
Σύνολο οχημάτων	37.566	3.521	35.911	3.816	33.895	3.674	4,6	-7,7	5,9	3,9
1. Αυτοκίνητα	32.529	3.382	30.704	3.639	29.795	3.491	5,9	-7,1	3,1	4,2
Επιβατηγά	30.572	2.576	28.779	2.851	27.887	2.760	6,2	-9,6	3,2	3,3
Λεωφορεία	139	21	56	24	71	19	148,2	-12,5	-21,1	26,3
Φορτηγά	1.818	785	1.869	764	1.837	712	-2,7	2,7	1,7	7,3
2. Μοτοσυκλέτες > 50 cc	5.037	139	5.207	177	4.100	183	-3,3	-21,5	27,0	-3,3

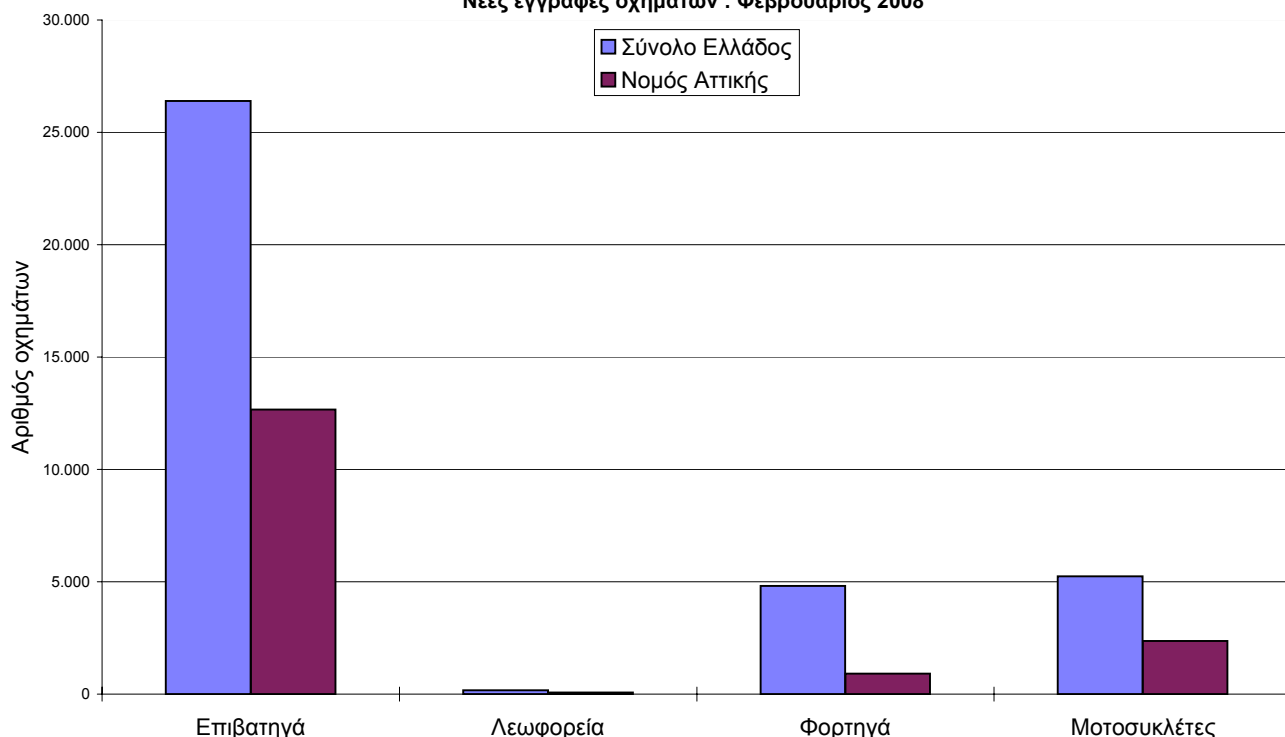
Νέες εγγραφές οχημάτων : Ιανουάριος - Φεβρουάριος 2008



Πίνακας 2: Οχήματα που κυκλοφόρησαν για πρώτη φορά στην Ελλάδα : 2006 - 2008

Κατηγορία οχημάτων	Φεβρουάριος						Μεταβολή (%)			
	2008		2007		2006		2008/2007		2007/2006	
	Σύνολο	Από αυτά, μεταχειρ.	Σύνολο	Από αυτά, μεταχειρ.	Σύνολο	Από αυτά, μεταχειρ.	Σύνολο	Από αυτά, μεταχειρ.	Σύνολο	Από αυτά, μεταχειρ.
Σύνολο Ελλάδος										
Σύνολο οχημάτων	36.613	5.949	32.562	5.819	32.903	5.681	12,4	2,2	-1,0	2,4
1. Αυτοκίνητα	31.371	5.735	27.427	5.590	28.901	5.473	14,4	2,6	-5,1	2,1
Επιβατηγά	26.394	3.202	23.101	3.262	24.182	3.057	14,3	-1,8	-4,5	6,7
Λεωφορεία	165	37	47	30	94	43	251,1	23,3	-50,0	-30,2
Φορτηγά	4.812	2.496	4.279	2.298	4.625	2.373	12,5	8,6	-7,5	-3,2
2. Μοτοσυκλέτες > 50 cc	5.242	214	5.135	229	4.002	208	2,1	-6,6	28,3	10,1
Νομός Αττικής										
Σύνολο οχημάτων	16.019	1.553	14.347	1.565	14.963	1.636	11,7	-0,8	-4,1	-4,3
1. Αυτοκίνητα	13.648	1.494	12.025	1.497	13.017	1.556	13,5	-0,2	-7,6	-3,8
Επιβατηγά	12.661	1.083	11.131	1.130	12.055	1.187	13,7	-4,2	-7,7	-4,8
Λεωφορεία	73	9	17	9	35	10	329,4	0,0	-51,4	-10,0
Φορτηγά	914	402	877	358	927	359	4,2	12,3	-5,4	-0,3
2. Μοτοσυκλέτες > 50 cc	2.371	59	2.322	68	1.946	80	2,1	-13,2	19,3	-15,0

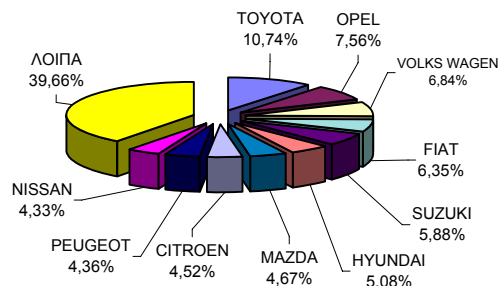
Νέες εγγραφές οχημάτων : Φεβρουάριος 2008



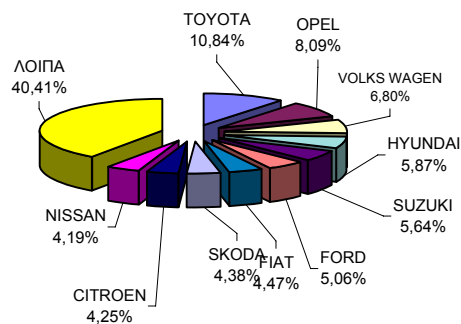
**Πίνακας 3. Πωλήσεις καινούριων και μεταχειρισμένων επιβατηγών κατά μάρκα :
Φεβρουάριος και Ιανουάριος - Φεβρουάριος 2008**

Μάρκες	Επιβατηγά			
	Φεβρουάριος		Ιαν. - Φεβ.	
	καιν.	μεταχ.	καιν.	μεταχ.
ADRIA	1	-	4	1
ALFA ROMEO	105	12	257	25
AMERICAN MOTORS	-	1	-	1
ASTON MARTIN	1	1	1	4
AUDI	482	231	1.055	531
AUTOCARABANS - RIMOR SPA	2	-	2	-
B.M.W.	940	556	2.133	1.380
BENTLEY	-	-	3	-
CADILLAC	3	-	7	-
CHANGA CO	1	1	1	1
CHEVROLET	414	4	1.089	8
CHEVROLET (GENERAL MOTOR)	4	-	8	3
CHRYSLER	232	32	539	82
CITROEN	1.049	15	2.407	36
DAEWOO	-	4	-	10
DAIHATSU	614	27	1.362	67
DATSUN	-	1	-	1
DODGE	70	1	234	1
FERRARI	-	3	-	7
FIAT	1.472	56	2.535	125
FORD	990	51	2.870	139
G.M.C.	-	-	-	2
GENERAL MOTORS	1	11	2	18
HONDA	648	105	1.674	295
HONGXING	-	-	4	-
HUMMER	4	-	12	-
HYMER AG	-	1	-	2
HYUNDAI	1.178	14	3.330	36
ISUZU	-	-	-	1
JAGUAR	11	7	30	30
JIANGLING LANDW	1	-	2	1
KIA	700	5	2.337	16
LADA	47	1	99	1
LAMBORGHINI	-	-	2	1
LANCIA	126	4	223	7
LAND ROVER	64	19	143	62
LOTUS	-	3	1	5
MASERATI	1	-	5	2
MAZDA	1083	22	2.121	79
MERCEDES	560	998	1.646	2.361
MITSUBISHI	532	26	1207	73
N.S.U.	-	1	-	1
NISSAN	1.005	35	2.373	109
OPEL	1.753	73	4.588	203
PEUGEOT	1.011	21	2.287	48
PORSCHE	65	64	114	159
RENAULT	111	25	392	66
ROLLS ROYCE	-	-	-	1
SAAB	67	9	191	25
SEA S.P.A	-	-	1	-
SEAT	770	8	1.997	27
SHIJIAZHANG SH	7	-	16	1
SKODA	956	5	2.481	14
SMART	378	381	830	760
SSANGYONG	32	-	69	1
SUBARU	106	10	353	34
SUZUKI	1.364	67	3.198	170
TOYOTA	2.491	127	6.144	290
TRIGANO	2	-	2	1
VAUXHALL	-	1	-	2
VEB SACHSENRING	-	-	-	1
VOLKS WAGEN	1.587	156	3.853	416
VOLVO	151	7	450	15
WILLYS	-	-	-	4
ΣΥΝΟΛΟ	23.192	3.202	56.684	7.762

**Πωλήσεις καινούριων επιβατηγών :
Φεβρουάριος 2008**



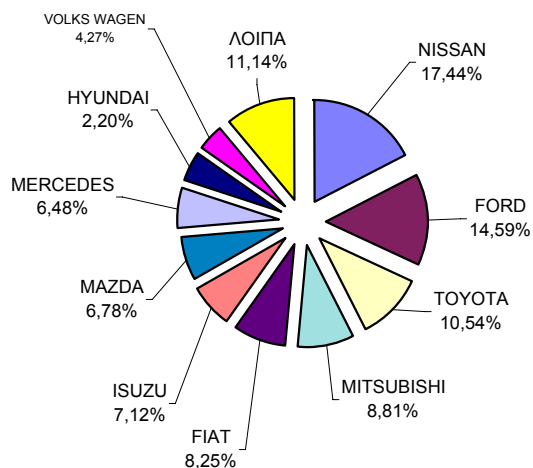
**Πωλήσεις καινούριων επιβατηγών :
Ιανουάριος - Φεβρουάριος 2008**



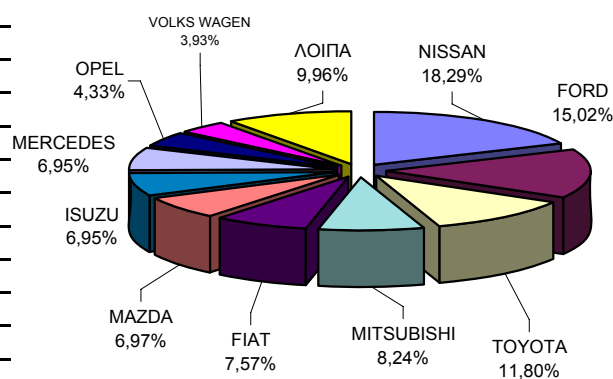
**Πίνακας 4. Πωλήσεις καινούριων και μεταχειρισμένων φορτηγών κατά μάρκα:
Φεβρουάριος και Ιανουάριος - Φεβρουάριος 2008**

Μάρκες	Φορτηγά			
	Φεβρουάριος		Ιαν. - Φεβ.	
	καιν.	μεταχ.	καιν.	μεταχ.
ASTRA	8	-	12	-
AUDI	-	2	-	2
AVIA	-	-	-	1
B.M.W.	-	1	-	1
CHEVROLET	-	-	-	1
CHRYSLER	-	-	-	2
CITROEN	88	10	167	26
CONY	-	-	-	1
DAEWOO	-	-	-	1
DAF	12	20	20	43
DAIHATSU	-	3	-	7
DODGE	-	-	-	3
FIAT	191	45	364	82
FIAT-IVECO	-	11	-	26
FORD	338	167	722	366
G.M.C.	-	1	-	1
GENERAL MOTORS	-	1	-	5
HANOMAG	-	1	-	1
HYUNDAI	-	12	-	28
ISUZU	165	27	334	67
IVECO MAGIRUS	-	8	1	12
IVECO SPA	24	3	38	4
KIA	-	3	-	7
LEYLAND	-	1	-	1
MAGIRUS	-	1	-	1
MAN	29	102	42	219
MAZDA	157	49	335	115
MERCEDES	150	821	334	1.624
MITSUBISHI	204	250	396	499
NISSAN	404	206	879	404
OAF	1	-	1	-
OPEL	106	69	208	156
PEUGEOT	26	7	57	20
PFAU	-	-	-	1
PIAGGIO	17	2	31	7
RENAULT	14	46	37	104
ROVER	-	-	1	1
SCANIA	10	42	24	91
SEAT	2	7	4	10
SKODA	1	31	1	64
SOVAB	-	-	-	2
SSANGYONG	6	-	8	-
SUZUKI	-	10	-	25
TOYOTA	244	147	567	289
VAUXHALL	-	1	-	1
VOLKS WAGEN	99	279	189	533
VOLVO	20	108	35	183
ΣΤΑΓΙΕΡ ΕΛΛΑΣ	-	2	-	3
ΣΥΝΟΛΟ	2.316	2.496	4.807	5.040

**Πωλήσεις καινούριων φορτηγών :
Φεβρουάριος 2008**



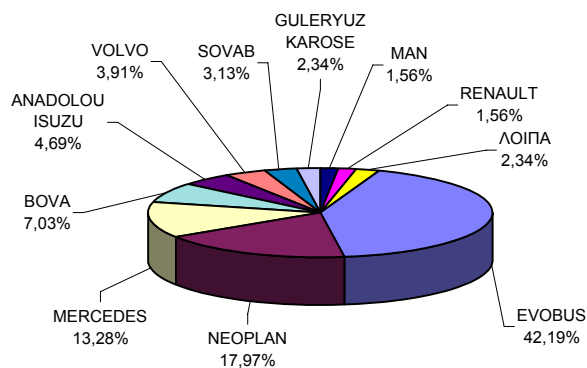
**Πωλήσεις καινούριων φορτηγών :
Ιανουάριος - Φεβρουάριος 2008**



**Πίνακας 5. Πωλήσεις καινούριων και μεταχειρισμένων λεωφορείων κατά μάρκα :
Φεβρουάριος και Ιανουάριος - Φεβρουάριος 2008**

Μάρκες	Λεωφορεία			
	Φεβρουάριος		Ιαν. - Φεβ.	
	καιν.	μεταχ.	καιν.	μεταχ.
ANADOLOU ISUZU	6	-	10	-
BOVA	9	3	16	9
DAF	-	-	-	1
EVOBUS	54	5	71	5
FIAT-IVECO	-	1	-	1
FORD	-	1	-	1
G.AUWARTER	-	2	-	4
G.B.M. SPA	-	-	-	1
GULERYUZ KAROSE	3	-	3	-
IRISBUS	-	-	1	-
KASSBOHRER	-	3	-	6
MAGIRUS	-	1	-	1
MAN	2	3	2	6
MERCEDES	17	11	42	32
MITSUBISHI	-	1	-	1
NEOPLAN	23	3	56	4
OTOKAR OTOBUS	-	-	1	-
RENAULT	2	-	2	-
SCANIA	-	1	3	1
SETRA	1	1	2	2
SOVAB	4	-	5	1
TEMSA	2	-	4	-
TROEGMOLLER	-	1	-	3
VOLKS WAGEN	-	-	-	1
VOLVO	5	-	5	1
ΣΥΝΟΛΟ	128	37	223	81

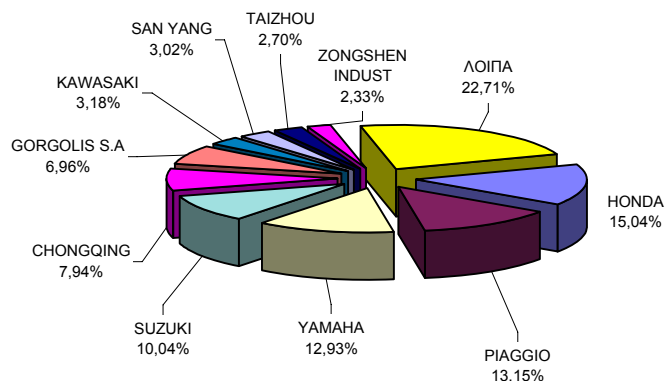
**Πωλήσεις καινούριων λεωφορείων :
Φεβρουάριος 2008**



**Πίνακας 6. Πωλήσεις καινούριων και μεταχειρισμένων μοτοσυκλετών κατά μάρκα:
Φεβρουάριος και Ιανουάριος - Φεβρουάριος 2008**

Μάρκες	Μοτοσυκλέτες			
	Φεβρουάριος		Ιαν. - Φεβ.	
	καιν.	μεταχ.	καιν.	μεταχ.
AEON MOTOR	18	-	28	-
APRILIA	7	4	32	7
B.M.W.	88	32	150	80
BENZHOU VEHICLE	6	-	11	-
BOMBARDIER INC.	2	-	2	-
BOXER S.R.L	4	-	4	-
CARTER BROTHERS	2	-	2	-
CHANGZHOU	75	-	151	-
CHINA JIALING	31	-	54	-
CHONGQING	399	-	768	2
CHUNFENG	19	-	31	-
DAELIM	19	-	48	-
DALL'ARA SRL	2	-	5	-
DRESEL MCT	-	2	-	2
DUCATI	37	1	57	4
EGIMOTORS	3	-	3	-
GAGIVA MOTOR	2	1	2	1
GAS GAS	4	-	9	-
GEELY	5	-	25	-
GORGOLIS S.A	350	-	742	-
GUANGZHOU	80	1	208	1
HARLEY DAVIDSON	7	-	21	11
HERCHEE INDUSTR	11	-	15	-
HONDA	756	43	1.651	98
HUSABERG	-	1	-	1
HYOSUNG MOTORS	13	-	22	-
JIANGMEN	46	-	130	-
JIANGSU	33	-	82	-
JINAN QINGQI	2	-	3	-
JINCHENG	2	-	2	-
JONWAY	8	-	11	-
K.L. S.P.A	28	-	49	-
K.T.M	65	2	123	4
KAWASAKI	160	37	320	59
KEEWAY	36	-	67	-
KWANG YANG	81	2	146	2
LIFENG GROUP CO	3	-	3	-
LONCIN GROUP	14	-	23	1
LONJCHANG	-	1	-	1
LUOYANG NORTHEM	2	-	4	-
MALAGUTI SPA	13	2	29	3
MBK INDUSTRIE	92	1	181	4
MOTIVE POWER	4	-	11	-
MOTO GUZZI	4	-	11	1
MOTO SPA	7	-	14	-
MOTO ZETA SRL	5	-	18	-
MV AGUSTA	10	-	16	1
NACIONAL MOTOR	6	-	12	-
NEW FORCE MOTOR	3	-	7	-
NINGBO LONGJIA	2	-	3	-
NORTON	-	1	-	1
PAOLETTI RACING	-	-	3	-
PEGASUS	-	-	-	1
PEUGEOT	39	-	70	-
PIAGGIO	661	6	1.344	15
R.G.P. SRL	4	-	6	-
REINMECH CORPOR	1	-	3	-
ROYAL ENFIELD	1	-	4	-
SAN YANG	152	-	330	-
SHANGHAI GOKA	4	-	6	-
SHANGHAI JIALIN	5	-	14	-
SHANGHAI JMSTAR	-	-	3	-
SKY TEAM	8	-	15	-
SUZUKI	505	25	964	56
TAIWAN GOLDEN B	3	-	5	-
TAIZHOU	136	-	333	-
TRIUMPH	48	-	79	-
XINGYUE GROUP C	6	1	14	1
YAMAHA	650	47	1.272	91
ZENGCHENG HAILI	30	-	56	-
ZHEJIANG	70	1	150	1
ZHONGSHAN GUOCH	10	-	15	-
ZONGSHEN INDUST	117	-	226	1
ΛΟΙΠΑ	12	3	25	3
ΣΥΝΟΛΟ	5.028	214	10.243	453

**Πωλήσεις καινούριων μοτοσυκλετών :
Φεβρουάριος 2008**



**Πωλήσεις καινούριων μοτοσυκλετών :
Ιανουάριος - Φεβρουάριος 2008**

