



ΕΛΛΗΝΙΚΗ ΔΗΜΟΚΡΑΤΙΑ

ΥΠΟΥΡΓΕΙΟ ΟΙΚΟΝΟΜΙΑΣ & ΟΙΚΟΝΟΜΙΚΩΝ



ΓΕΝΙΚΗ ΓΡΑΜΜΑΤΕΙΑ  
ΕΘΝΙΚΗΣ ΣΤΑΤΙΣΤΙΚΗΣ ΥΠΗΡΕΣΙΑΣ  
ΤΗΣ ΕΛΛΑΔΟΣ

Πειραιάς, 5 - 2 - 2008

# Δ Ε Λ Τ Ι Ο   Τ Υ Π Ο Υ

## ΧΟΡΗΓΗΣΗ ΑΔΕΙΩΝ ΚΥΚΛΟΦΟΡΙΑΣ ΟΧΗΜΑΤΩΝ

**Ιανουάριος 2008**

Η Γενική Γραμματεία της Εθνικής Στατιστικής Υπηρεσίας της Ελλάδος ανακοινώνει ότι κατά το μήνα Ιανουάριο του 2008 κυκλοφόρησαν για πρώτη φορά 43.226 αυτοκίνητα (καινούρια ή μεταχειρισμένα εξωτερικού), παρουσιάζοντας αύξηση 2,7% ως προς την αντίστοιχη περίοδο του 2007. Αύξηση 6,5% είχε παρουσιάσει και τον Ιανουάριο του 2007 σε σχέση με το 2006.

Επίσης, η κυκλοφορία νέων μοτοσυκλετών (άνω των 50 cc) κατά το 2008 ανήλθε σε 5.454, έναντι 5.922 το 2007, παρουσιάζοντας μείωση 7,9%. Αύξηση 32,4% είχε παρουσιάσει τον Ιανουάριο του 2007 σε σχέση με το 2006.

Αρμόδιος : Κων/νος Μενεξές

Τηλέφωνο : 210 4852500

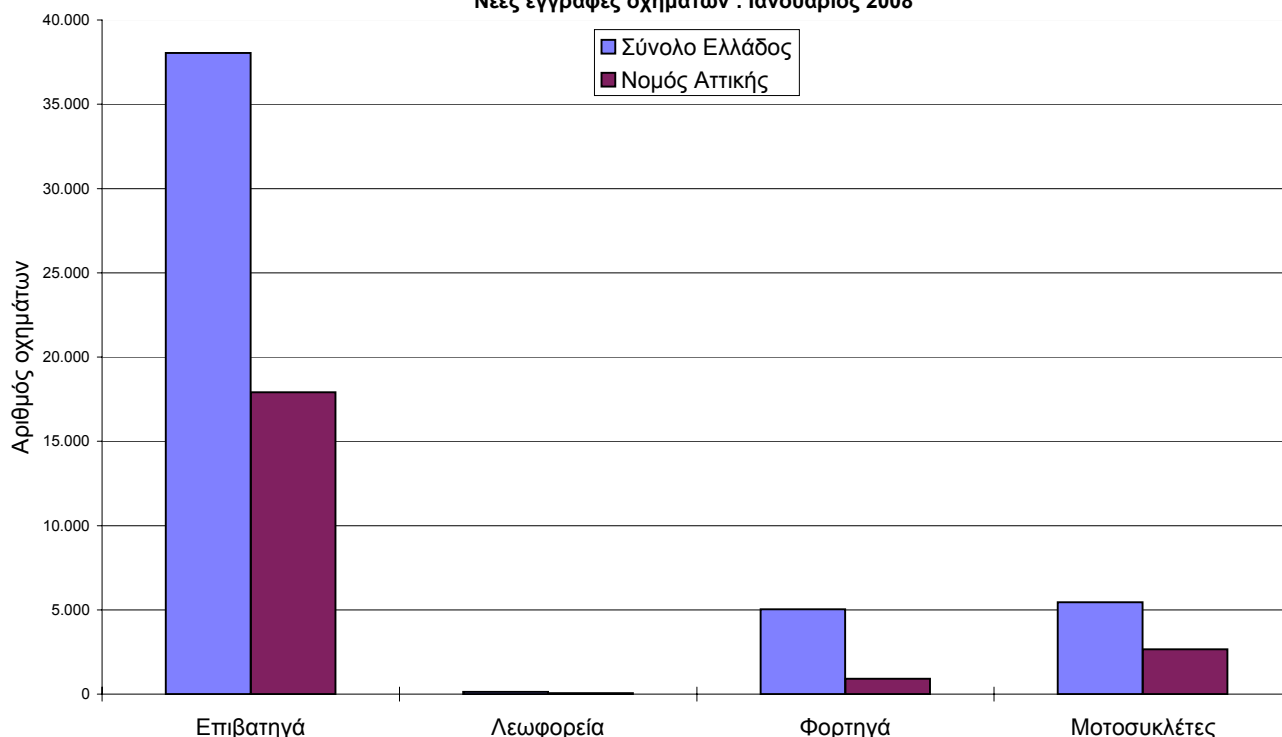
FAX : 210 4852496

e-mail : menexesk@statistics.gr

Πίνακας 1: Οχήματα που κυκλοφόρησαν για πρώτη φορά στην Ελλάδα : 2006 - 2008

Κατηγορία οχημάτων	Ιανουάριος						Μεταβολή (%)			
	2008		2007		2006		2008/2007		2007/2006	
	Σύνολο	Από αυτά, μεταχειρ.	Σύνολο	Από αυτά, μεταχειρ.	Σύνολο	Από αυτά, μεταχειρ.	Σύνολο	Από αυτά, μεταχειρ.	Σύνολο	Από αυτά, μεταχειρ.
<b>Σύνολο Ελλάδος</b>										
<b>Σύνολο οχημάτων</b>	<b>48.680</b>	<b>7.387</b>	<b>48.009</b>	<b>8.161</b>	<b>43.997</b>	<b>7.263</b>	<b>1,4</b>	<b>-9,5</b>	<b>9,1</b>	<b>12,4</b>
<b>1. Αυτοκίνητα</b>	<b>43.226</b>	<b>7.148</b>	<b>42.087</b>	<b>7.806</b>	<b>39.523</b>	<b>6.999</b>	<b>2,7</b>	<b>-8,4</b>	<b>6,5</b>	<b>11,5</b>
Επιβατηγά	38.052	4.560	36.563	4.886	34.102	4.316	4,1	-6,7	7,2	13,2
Λεωφορεία	139	44	92	58	89	34	51,1	-24,1	3,4	70,6
Φορτηγά	5.035	2.544	5.432	2.862	5.332	2.649	-7,3	-11,1	1,9	8,0
<b>2. Μοτοσυκλέτες &gt; 50 cc</b>	<b>5.454</b>	<b>239</b>	<b>5.922</b>	<b>355</b>	<b>4.474</b>	<b>264</b>	<b>-7,9</b>	<b>-32,7</b>	<b>32,4</b>	<b>34,5</b>
<b>Νομός Αττικής</b>										
<b>Σύνολο οχημάτων</b>	<b>21.547</b>	<b>1.968</b>	<b>21.564</b>	<b>2.251</b>	<b>18.932</b>	<b>2.038</b>	<b>-0,1</b>	<b>-12,6</b>	<b>13,9</b>	<b>10,5</b>
<b>1. Αυτοκίνητα</b>	<b>18.881</b>	<b>1.888</b>	<b>18.679</b>	<b>2.142</b>	<b>16.778</b>	<b>1.935</b>	<b>1,1</b>	<b>-11,9</b>	<b>11,3</b>	<b>10,7</b>
Επιβατηγά	17.911	1.493	17.648	1.721	15.832	1.573	1,5	-13,2	11,5	9,4
Λεωφορεία	66	12	39	15	36	9	69,2	-20,0	8,3	66,7
Φορτηγά	904	383	992	406	910	353	-8,9	-5,7	9,0	15,0
<b>2. Μοτοσυκλέτες &gt; 50 cc</b>	<b>2.666</b>	<b>80</b>	<b>2.885</b>	<b>109</b>	<b>2.154</b>	<b>103</b>	<b>-7,6</b>	<b>-26,6</b>	<b>33,9</b>	<b>5,8</b>

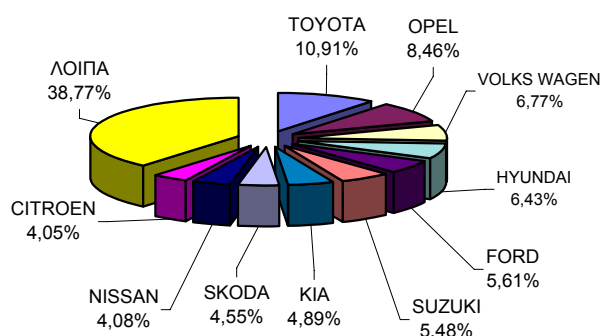
Νέες εγγραφές οχημάτων : Ιανουάριος 2008



**Πίνακας 2. Πωλήσεις καινούριων και μεταχειρισμένων επιβατηγών κατά μάρκα :  
Ιανουάριος 2008**

Μάρκες	Επιβατηγά	
	Ιανουάριος	
	καιν.	μεταχ.
ADRIA	3	1
ALFA ROMEO	152	13
ASTON MARTIN	-	3
AUDI	573	300
B.M.W.	1.193	824
BENTLEY	3	-
CADILLAC	4	-
CHEVROLET	675	10
CHEVROLET (GENERAL MOTOR)	4	3
CHRYSLER	384	50
CITROEN	1.358	21
DAIHATSU	748	40
DODGE	87	-
FERRARI	-	4
FIAT	1.063	69
FORD	1.880	88
G.M.C.	-	2
GENERAL MOTORS	1	7
HONDA	1.026	190
HONGXING	4	-
HUMMER	8	-
HYMER AG	-	1
HYUNDAI	2.152	22
ISUZU	-	1
JAGUAR	19	23
JIANGLING LANDW	1	1
KIA	1.637	11
LADA	52	-
LAMBORGHINI	2	1
LANCIA	97	3
LAND ROVER	79	43
LOTUS	1	2
MASERATI	4	2
MAZDA	1.038	57
MERCEDES	1.086	1.363
MITSUBISHI	675	47
NISSAN	1.368	74
OPEL	2835	130
PEUGEOT	1.276	27
PORSCHE	49	95
RENAULT	281	41
ROLCS ROYCE	-	1
SAAB	124	16
SEA S.P.A	1	-
SEAT	1.227	19
SHIJIAZHUANG SH	9	1
SKODA	1525	9
SMART	452	379
SSANGYONG	37	1
SUBARU	247	24
SUZUKI	1.834	103
TOYOTA	3.653	163
TRIGANO	-	1
VAUXHALL	-	1
VEB SACHSENRING	-	1
VOLKS WAGEN	2.266	260
VOLVO	299	8
WILLYS	-	4
<b>ΣΥΝΟΛΟ</b>	<b>33.492</b>	<b>4.560</b>

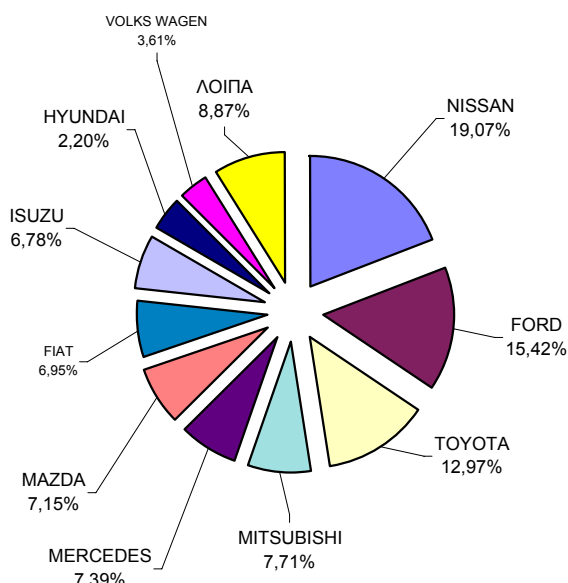
**Πωλήσεις καινούριων επιβατηγών :  
Ιανουάριος 2008**



**Πίνακας 3. Πωλήσεις καινούριων και μεταχειρισμένων φορτηγών κατά μάρκα:  
Ιανουάριος 2008**

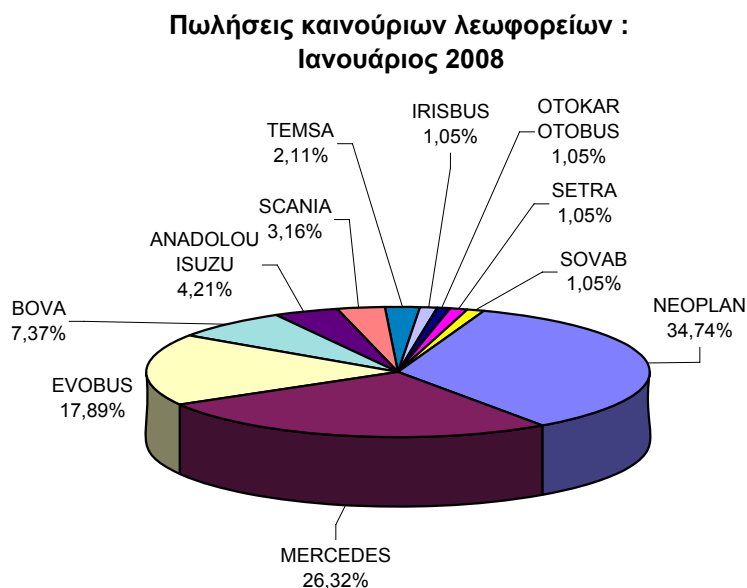
Μάρκες	Φορτηγά	
	Ιανουάριος	
	καιν.	μεταχ.
ASTRA	4	-
AVIA	-	1
CHEVROLET	-	1
CHRYSLER	-	2
CITROEN	79	16
CONY	-	1
DAEWOO	-	1
DAF	8	23
DAIHATSU	-	4
DODGE	-	3
FIAT	173	37
FIAT-IVECO	-	15
FORD	384	199
GENERAL MOTORS	-	4
HYUNDAI	-	16
ISUZU	169	40
IVECO MAGIRUS	1	4
IVECO SPA	14	1
KIA	-	4
MAN	13	117
MAZDA	178	66
MERCEDES	184	803
MITSUBISHI	192	249
NISSAN	475	198
OPEL	102	87
PEUGEOT	31	13
PFAU	-	1
PIAGGIO	14	5
RENAULT	23	58
ROVER	1	1
SCANIA	14	49
SEAT	2	3
SKODA	-	33
SOVAB	-	2
SSANGYONG	2	-
SUZUKI	-	15
TOYOTA	323	142
VOLKS WAGEN	90	254
VOLVO	15	75
ΣΤΑΓΙΕΡ ΕΛΛΑΣ	-	1
<b>ΣΥΝΟΛΟ</b>	<b>2.491</b>	<b>2.544</b>

**Πωλήσεις καινούριων φορτηγών :  
Ιανουάριος 2008**



**Πίνακας 4. Πωλήσεις καινούριων και μεταχειρισμένων λεωφορείων κατά μάρκα :  
Ιανουάριος 2008**

Μάρκες	Λεωφορεία	
	Ιανουάριος	
	καιν.	μεταχ.
ANADOLOU ISUZU	4	-
BOVA	7	6
DAF	-	1
EVOBUS	17	-
G.AUWARTER	-	2
G.B.M. SPA	-	1
IRISBUS	1	-
KASSBOHRER	-	3
MAN	-	3
MERCEDES	25	21
NEOPLAN	33	1
OTOKAR OTOBUS	1	-
SCANIA	3	-
SETRA	1	1
SOVAB	1	1
TEMSA	2	-
TROEGMOLLER	-	2
VOLKS WAGEN	-	1
VOLVO	-	1
<b>ΣΥΝΟΛΟ</b>	<b>95</b>	<b>44</b>



**Πίνακας 5. Πωλήσεις καινούριων και μεταχειρισμένων μοτοσυκλετών κατά μάρκα:  
Ιανουάριος 2008**

Μάρκες	Μοτοσυκλέτες	
	Ιανουάριος	
	καιν.	μεταχ.
ACE TRADE	1	-
AEON MOTOR	10	-
AIE MOTOR	2	-
APRILIA	25	3
B.M.W.	62	48
BENZHOU VEHICLE	5	-
BETA MOTOR SPA	1	-
CHANGZHOU	76	-
CHINA JIALING	23	-
CHONGQING	370	2
CHUNFENG	12	-
DAELIM	29	-
DALL'ARA SRL	3	-
DINLI METAL	1	-
DUCATI	20	3
FOSTI MOTORCYCL	1	-
GAS GAS	5	-
GEELY	20	-
GORGOLIS S.A	392	-
GUANGZHOU	128	-
HARLEY DAVIDSON	14	11
HERCHEE INDUSTR	4	-
HONDA	895	55
HYOSUNG MOTORS	9	-
JIANGMEN	84	-
JIANGSU	49	-
JINAN QINGQI	1	-
JONWAY	3	-
K.L. S.P.A	21	-
K.T.M	58	2
KAWASAKI	160	22
KEEWAY	31	-
KWANG YANG	65	-
LONCIN GROUP	9	1
LUOYANG NORTHEM	2	-
MALAGUTI SPA	16	1
MBK INDUSTRIE	89	3
MOTIVE POWER	7	-
MOTO GUZZI	7	1
MOTO LAVERDA	1	-
MOTO SPA	7	-
MOTO ZETA SRL	13	-
MV AGUSTA	6	1
NACIONAL MOTOR	6	-
NANCHANG KE CHI	1	-
NEW FORCE MOTOR	4	-
NINGBO LONGJIA	1	-
PAOLETTI RACING	3	-
PEGASUS	-	1
PEUGEOT	31	-
PIAGGIO	683	9
R.G.P. SRL	2	-
REINMECH CORPOR	2	-
ROYAL ENFIELD	3	-
SAN YANG	178	-
SHANGDONG LIANG	1	-
SHANGHAI GOKA	2	-
SHANGHAI JIALIN	9	-
SHANGHAI JMSTAR	3	-
SHANGHAI SHENKE	1	-
SKY TEAM	7	-
SUZUKI	459	31
TAIWAN GOLDEN B	2	-
TAIZHOU	197	-
TM RACING S.R.L	2	-
TRIUMPH	31	-
XINGYUE GROUP C	8	-
YAMAHA	622	44
ZENGCHENG HAILI	26	-
ZHEJIANG	80	-
ZHONGSHAN GUOCH	5	-
ZONGSHEN INDUST	109	1
<b>ΣΥΝΟΛΟ</b>	<b>5.215</b>	<b>239</b>

**Πωλήσεις καινούριων μοτοσυκλετών :  
Ιανουάριος 2008**

