



ΕΛΛΗΝΙΚΗ ΔΗΜΟΚΡΑΤΙΑ

ΥΠΟΥΡΓΕΙΟ ΟΙΚΟΝΟΜΙΑΣ & ΟΙΚΟΝΟΜΙΚΩΝ



ΓΕΝΙΚΗ ΓΡΑΜΜΑΤΕΙΑ  
ΕΘΝΙΚΗΣ ΣΤΑΤΙΣΤΙΚΗΣ ΥΠΗΡΕΣΙΑΣ  
ΤΗΣ ΕΛΛΑΔΟΣ

Πειραιάς, 4-10-2006

# Δ Ε Λ Τ Ι Ο   Τ Υ Π Ο Υ

## ΧΟΡΗΓΗΣΗ ΑΔΕΙΩΝ ΚΥΚΛΟΦΟΡΙΑΣ ΟΧΗΜΑΤΩΝ

(Προσωρινά στοιχεία)

**ΣΕΠΤΕΜΒΡΙΟΣ 2006**

Η Δ/ση Στατιστικών Τομέα Εμπορίου & Υπηρεσιών της Γενικής Γραμματείας της Εθνικής Στατιστικής Υπηρεσίας της Ελλάδος ανακοινώνει ότι, κατά το διάστημα Ιανουαρίου - Σεπτεμβρίου 2006 κυκλοφόρησαν για πρώτη φορά 289.033 αυτοκίνητα (καινούρια ή μεταχειρισμένα εξωτερικού), παρουσιάζοντας αύξηση 0,4% ως προς την αντίστοιχη περίοδο του 2005, ενώ μείωση 3,8% είχε παρουσιάσει το πρώτο εννιάμηνο 2005 σε σχέση με το 2004.

Αντιστοίχως, η νέα κυκλοφορία μοτοσυκλετών (άνω των 50 cc) ανήλθε σε 78.096, έναντι 74.348 το 2005, παρουσιάζοντας αύξηση 5,0%, ενώ αύξηση 11,8% είχε παρουσιάσει το πρώτο εννιάμηνο 2005 σε σχέση με το 2004.

Αρμόδιος : Κων/νος Μενεξές

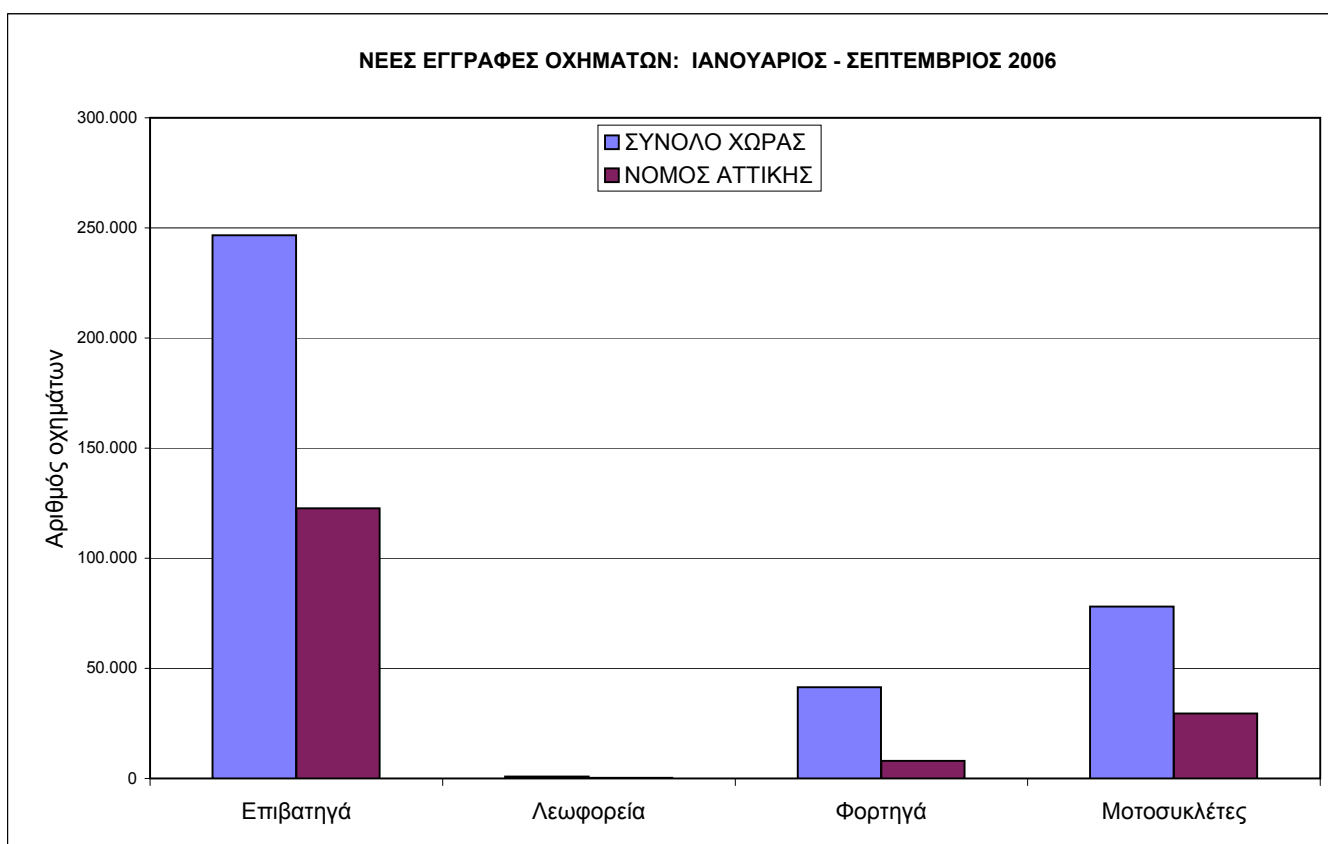
Τηλέφωνο : 210 4852500

FAX : 210 4852496

e-mail : menexesk@statistics.gr

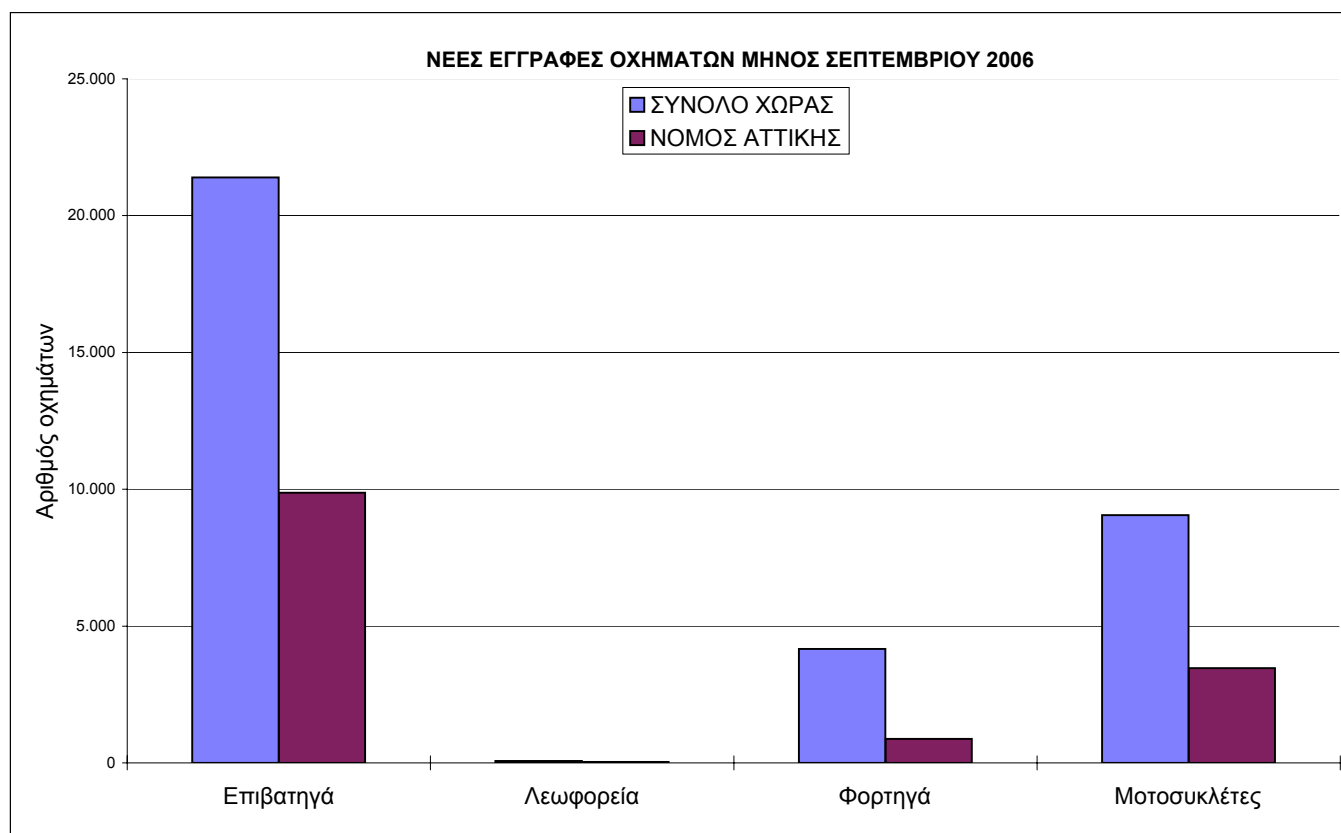
**Πίνακας 1: Οχήματα που κυκλοφόρησαν για πρώτη φορά κατά την περίοδο Ιανουαρίου - Σεπτεμβρίου των ετών 2004-2006**

Κατηγορία οχημάτων	2006		2005		2004		Μεταβολή (%) 2006/2005		Μεταβολή (%) 2005/2004	
	Σύνολο	Από αυτά, μεταχειρ.	Σύνολο	Από αυτά, μεταχειρ.	Σύνολο	Από αυτά, μεταχειρ.	Σύνολο	Από αυτά, μεταχειρ.	Σύνολο	Από αυτά, μεταχειρ.
<b>ΣΥΝΟΛΟ ΧΩΡΑΣ</b>										
<b>Ο χ ή μ α τ α</b>	<b>367.129</b>	<b>55.901</b>	<b>362.286</b>	<b>53.131</b>	<b>365.957</b>	<b>52.020</b>	<b>1,3%</b>	<b>5,2%</b>	<b>-1,0%</b>	<b>2,1%</b>
1. Αυτοκίνητα	289.033	52.241	287.938	48.883	299.461	46.898	0,4%	6,9%	-3,8%	4,2%
Επιβατηγά	246.684	29.924	246.398	26.930	255.397	22.867	0,1%	11,1%	-3,5%	17,8%
Λεωφορεία	861	451	1.048	479	2.024	699	-17,8%	-5,8%	-48,2%	-31,5%
Φορτηγά	41.488	21.866	40.492	21.474	42.040	23.332	2,5%	1,8%	-3,7%	-8,0%
2. Μοτοσυκλέτες > 50 cc	78.096	3.660	74.348	4.248	66.496	5.122	5,0%	-13,8%	11,8%	-17,1%
<b>ΝΟΜΟΣ ΑΤΤΙΚΗΣ</b>										
<b>Ο χ ή μ α τ α</b>	<b>160.604</b>	<b>16.137</b>	<b>159.453</b>	<b>15.980</b>	<b>169.190</b>	<b>16.003</b>	<b>0,7%</b>	<b>1,0%</b>	<b>-5,8%</b>	<b>-0,1%</b>
1. Αυτοκίνητα	131.095	15.053	129.897	14.579	138.073	13.646	0,9%	3,3%	-5,9%	6,8%
Επιβατηγά	122.684	11.541	121.849	10.920	128.328	9.321	0,7%	5,7%	-5,0%	17,2%
Λεωφορεία	345	140	468	156	531	178	-26,3%	-10,3%	-11,9%	-12,4%
Φορτηγά	8.066	3.372	7.580	3.503	9.214	4.147	6,4%	-3,7%	-17,7%	-15,5%
2. Μοτοσυκλέτες > 50 cc	29.509	1.084	29.556	1.401	31.117	2.357	-0,2%	-22,6%	-5,0%	-40,6%



**Πίνακας 2: Οχήματα που κυκλοφόρησαν για πρώτη φορά κατά το μήνα Σεπτέμβριο των ετών 2004-2006**

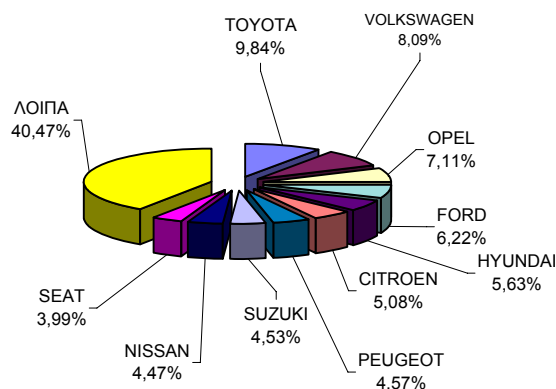
Κατηγορία οχημάτων	2006		2005		2004		Μεταβολή (%) 2006/2005		Μεταβολή (%) 2005/2004	
	Σύνολο	Από αυτά, μεταχειρ.	Σύνολο	Από αυτά, μεταχειρ.	Σύνολο	Από αυτά, μεταχειρ.	Σύνολο	Από αυτά, μεταχειρ.	Σύνολο	Από αυτά, μεταχειρ.
<b>ΣΥΝΟΛΟ ΧΩΡΑΣ</b>										
<b>Οχήματα</b>	<b>34.680</b>	<b>5.565</b>	<b>35.521</b>	<b>5.510</b>	<b>34.376</b>	<b>5.420</b>	<b>-2,4%</b>	<b>1,0%</b>	<b>3,3%</b>	<b>1,7%</b>
1. Αυτοκίνητα	25.631	5.258	26.369	5.112	26.688	4.975	-2,8%	2,9%	-1,2%	2,8%
Επιβατηγά	21.399	3.044	22.091	2.799	22.250	2.546	-3,1%	8,8%	-0,7%	9,9%
Λεωφορεία	72	39	154	98	174	93	-53,2%	-60,2%	-11,5%	5,4%
Φορτηγά	4.160	2.175	4.124	2.215	4.264	2.336	0,9%	-1,8%	-3,3%	-5,2%
2. Μοτοσυκλέτες > 50 cc	9.049	307	9.152	398	7.688	445	-1,1%	-22,9%	19,0%	-10,6%
<b>ΝΟΜΟΣ ΑΤΤΙΚΗΣ</b>										
<b>Οχήματα</b>	<b>14.256</b>	<b>1.543</b>	<b>14.943</b>	<b>1.659</b>	<b>14.912</b>	<b>1.543</b>	<b>-4,6%</b>	<b>-7,0%</b>	<b>0,2%</b>	<b>7,5%</b>
1. Αυτοκίνητα	10.791	1.451	11.084	1.520	11.374	1.352	-2,6%	-4,5%	-2,5%	12,4%
Επιβατηγά	9.870	1.102	10.103	1.043	10.328	901	-2,3%	5,7%	-2,2%	15,8%
Λεωφορεία	38	17	99	52	81	36	-61,6%	-67,3%	22,2%	44,4%
Φορτηγά	883	332	882	425	965	415	0,1%	-21,9%	-8,6%	2,4%
2. Μοτοσυκλέτες > 50 cc	3.465	92	3.859	139	3.538	191	-10,2%	-33,8%	9,1%	-27,2%



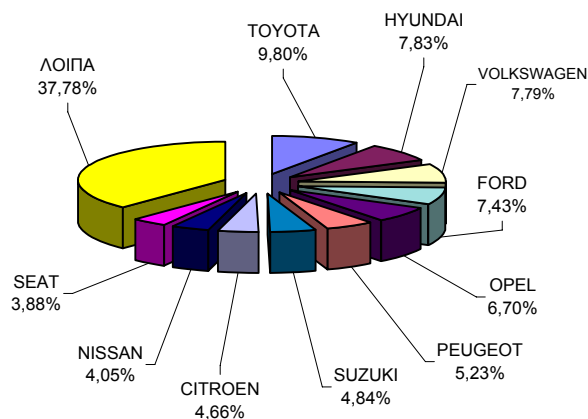
**Πίνακας 3. Πωλήσεις καινούριων και μεταχειρισμένων επιβατηγών κατά μάρκα, κατά το μήνα Σεπτέμβριο και την περίοδο Ιανουαρίου - Σεπτεμβρίου 2006**

ΕΠΙΒΑΤΗΓΑ				
ΜΑΡΚΕΣ	ΣΕΠΤΕΜΒΡΙΟΣ		ΙΑΝ-ΣΕΠΤΕΜΒΡΙΟΣ	
	ΚΑΙΝ.	ΜΕΤΑΧ.	ΚΑΙΝ.	ΜΕΤΑΧ.
ALFA ROMEO	189	3	1.837	75
AUDI	490	224	4.336	2.322
AUTOCARAVANS RI	-	-	10	1
B.M.W	674	539	6.604	5.661
CADILLAC	-	-	-	3
CHEVROLET	404	2	4.898	32
CHRYSLER	110	17	1.749	107
CITROEN	932	10	10.098	86
DAIHATSU	529	31	2.753	279
DODGE	8	-	78	-
DETHLEFFS GMBH	-	-	1	-
FERRARI	1	1	19	27
FIAT	642	36	8.392	254
FORD	1.142	40	16.099	433
GENERAL MOTORS	3	-	66	10
HOBBY	1	-	10	2
HONDA	383	168	4.246	1.788
HYMER AG	1	-	8	-
HYUNDAI	1.033	8	16.978	118
ISUZU	-	-	1	3
JAGUAR	22	13	130	161
JEEP	-	3	-	40
JIANGLING LANDW	8	-	24	1
KIA	332	4	5.691	37
LADA	55	1	574	3
LAMBORGHINI	-	-	4	3
LANCIA	77	9	974	98
LAND ROVER	17	8	322	95
LOTUS	1	-	4	5
MASERATI	1	1	11	13
MAZDA	348	42	5.319	350
MERCEDES	671	730	6.743	7.878
MG	84	-	300	6
MITSUBISHI	388	17	4.791	205
MORGAN MOTOR CO	-	-	9	-
NISSAN	820	35	8.787	316
OPEL	1.305	105	14.528	1.095
PEUGEOT	839	22	11.339	148
PONTIAC	-	1	-	1
PORSCHE	38	35	394	448
RENAULT	678	21	6.345	261
ROLLS ROYCE	-	-	-	2
ROVER	7	8	27	125
SAAB	27	9	790	95
SEAT	732	8	8.400	52
SKODA	707	5	7.866	38
SMART	253	432	2.629	3.358
SSANGYONG MOTOR	18	-	160	2
SUBARU	90	7	1.472	85
SUZUKI	832	86	10.492	636
TOYOTA	1.806	114	21.248	943
TRIGANO SPA	-	-	29	2
TRIUMPH	-	-	-	3
VOLKSWAGEN	1.485	236	16.895	2.034
VOLVO	168	4	2.249	85
ΛΟΙΠΑ	4	9	31	99
<b>ΣΥΝΟΛΟ</b>	<b>18.355</b>	<b>3.044</b>	<b>216.760</b>	<b>29.924</b>

**ΠΩΛΗΣΕΙΣ ΚΑΙΝΟΥΡΙΩΝ ΕΠΙΒΑΤΗΓΩΝ : ΣΕΠΤΕΜΒΡΙΟΣ 2006**



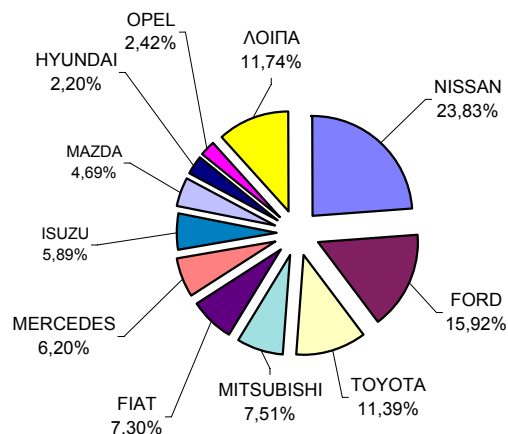
**ΠΩΛΗΣΕΙΣ ΚΑΙΝΟΥΡΙΩΝ ΕΠΙΒΑΤΗΓΩΝ : ΙΑΝΟΥΑΡΙΟΣ - ΣΕΠΤΕΜΒΡΙΟΣ 2006**



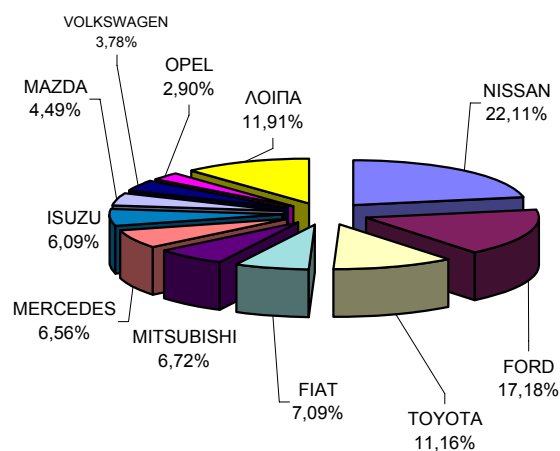
**Πίνακας 4. Πωλήσεις καινούριων και μεταχειρισμένων φορτηγών κατά μάρκα, κατά το μήνα Σεπτέμβριο και την περίοδο Ιανουαρίου - Σεπτεμβρίου 2006**

<b>ΦΟΡΤΗΓΑ</b>				
ΜΑΡΚΕΣ	ΣΕΠΤΕΜΒΡΙΟΣ		ΙΑΝ-ΣΕΠΤΕΜΒΡΙΟΣ	
	ΚΑΙΝ.	ΜΕΤΑΧ.	ΚΑΙΝ.	ΜΕΤΑΧ.
ASTRA	15	-	35	4
B.M.W	-	-	1	2
BEDFORD	-	2	-	2
BREMACK	-	-	4	-
CHEVROLET	1	1	1	9
CHRYSLER	-	-	-	6
CITROEN	41	6	523	87
CONY	-	1	-	3
DAF	3	17	83	243
DAIHATSU	-	5	5	60
DODGE	-	1	-	12
FIAT	145	29	1.392	307
FORD	316	170	3.372	1.728
HYUNDAI	23	4	324	92
ISUZU	117	34	1.194	353
IVECO MAGIRUS	-	-	4	21
IVECO SPA	35	-	114	1
KIA	-	1	1	10
LAND ROVER	-	2	1	3
MAGIRUS	-	1	-	5
MAN	26	92	213	1.040
MAZDA	93	45	882	437
MERCEDES	123	696	1.288	7.073
MITSUBISHI	149	179	1.318	1.757
MMC SITTIPOL	2	61	55	550
NISSAN	473	205	4.338	1.832
OPEL	48	90	569	720
PEUGEOT	8	11	171	88
PIAGGIO	8	4	99	28
RENAULT	37	17	361	228
SCANIA	9	43	108	389
SEAT	1	6	5	62
SKODA	-	22	4	159
SSANGYONG MOTOR	1	-	8	-
STEYER	-	1	-	8
SUBARU	-	-	-	2
SUZUKI	2	8	60	74
TOYOTA	226	126	2.190	1.159
VOLKSWAGEN	62	232	742	2.512
VOLVO	18	61	123	775
ΛΟΙΠΑ	3	2	34	25
<b>ΣΥΝΟΛΟ</b>	<b>1.985</b>	<b>2.175</b>	<b>19.622</b>	<b>21.866</b>

**ΠΩΛΗΣΕΙΣ ΚΑΙΝΟΥΡΙΩΝ ΦΟΡΤΗΓΩΝ : ΣΕΠΤΕΜΒΡΙΟΣ 2006**



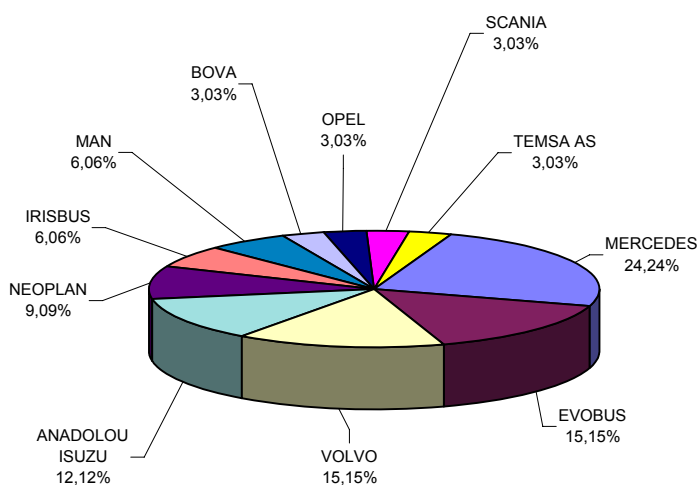
**ΠΩΛΗΣΕΙΣ ΚΑΙΝΟΥΡΙΩΝ ΦΟΡΤΗΓΩΝ : ΙΑΝΟΥΑΡΙΟΣ - ΣΕΠΤΕΜΒΡΙΟΣ 2006**



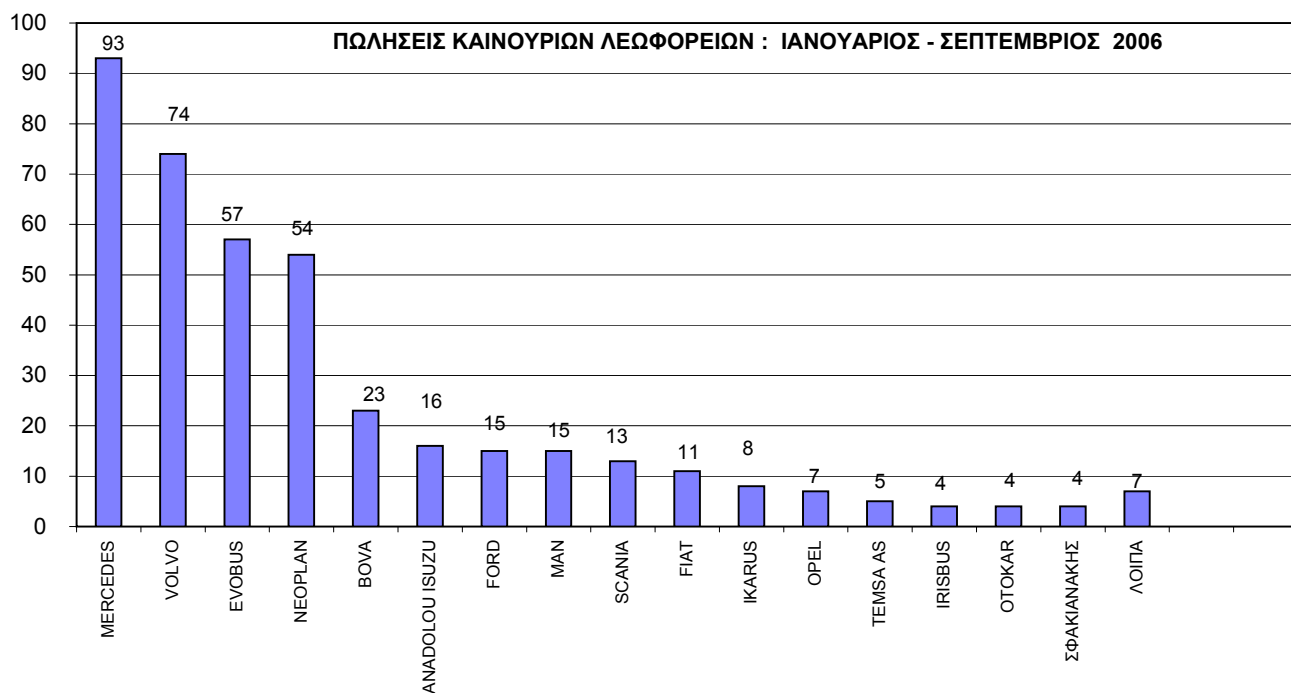
**Πίνακας 5. Πωλήσεις καινούριων και μεταχειρισμένων λεωφορείων κατά μάρκα, κατά το μήνα Σεπτέμβριο και την περίοδο Ιανουαρίου - Σεπτεμβρίου 2006**

Γ. ΛΕΩΦΟΡΕΙΑ				
ΜΑΡΚΕΣ	ΣΕΠΤΕΜΒΡΙΟΣ		ΙΑΝ-ΣΕΠΤΕΜΒΡΙΟΣ	
	ΚΑΙΝ.	ΜΕΤΑΧ.	ΚΑΙΝ.	ΜΕΤΑΧ.
ANADOLOU ISUZU	4	-	16	-
B.M.C.	-	-	-	1
BOVA	1	1	23	23
DAF	-	1	-	3
EOS-COACH	-	-	1	1
EVOBUS	5	1	57	44
FIAT	-	1	11	9
FORD	-	1	15	19
G.AUWARTER	-	-	-	8
IKARUS	-	-	8	-
IRISBUS	2	1	4	1
KASSBOHRER	-	2	1	55
MAN	2	-	15	21
MARBUS	-	1	1	1
MERCEDES	8	26	93	221
NEOPLAN	3	2	54	17
OPEL	1	-	7	-
OTOKAR	-	-	4	-
RENAULT	-	-	1	-
SALVADOR CAETAN	-	-	-	1
SCANIA	1	1	13	5
SETRA	-	-	1	12
STS	-	-	-	1
TEMSA AS	1	-	5	-
VAN HOOL	-	-	-	1
VOLKSWAGEN	-	-	-	1
VOLVO	5	1	74	6
VDL BERKHOFERN	-	-	1	-
ΕΛΒΟ	-	-	1	-
ΣΦΑΚΙΑΝΑΚΗΣ	-	-	4	-
<b>ΣΥΝΟΛΟ</b>	<b>33</b>	<b>39</b>	<b>410</b>	<b>451</b>

**ΠΩΛΗΣΕΙΣ ΚΑΙΝΟΥΡΙΩΝ ΛΕΩΦΟΡΕΙΩΝ : ΣΕΠΤΕΜΒΡΙΟΣ 2006**



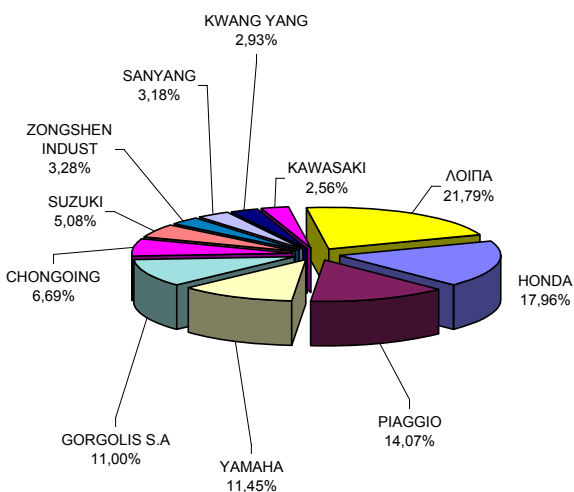
**ΠΩΛΗΣΕΙΣ ΚΑΙΝΟΥΡΙΩΝ ΛΕΩΦΟΡΕΙΩΝ : ΙΑΝΟΥΑΡΙΟΣ - ΣΕΠΤΕΜΒΡΙΟΣ 2006**



**Πίνακας 6. Πωλήσεις καινούριων και μεταχειρισμένων μοτοσυκλετών κατά μάρκα, κατά το μήνα Σεπτέμβριο και την περίοδο Ιανουαρίου - Σεπτεμβρίου 2006**

ΜΟΤΟΣΥΚΛΕΤΕΣ				
ΜΑΡΚΕΣ	ΣΕΠΤΕΜΒΡΙΟΣ		ΙΑΝ-ΣΕΠΤΕΜΒΡΙΟΣ	
	ΚΑΙΝ.	ΜΕΤΑΧ.	ΚΑΙΝ.	ΜΕΤΑΧ.
ACCESS MOTOR CO	-	-	21	-
ACE TRADE	1	-	18	-
AEON MOTOR	13	-	172	1
AIE MOTOR	2	-	42	-
AMSTRONG	-	-	35	-
APRILIA	85	8	1.197	62
B.M.W	83	52	1.067	575
BAROSA MOTOR	-	-	10	-
BELGARDA SPA	-	1	1	19
BENELLI	-	-	2	1
BENZHOU VEHICLE	11	-	192	-
BETA MOTOR SPA	1	-	8	-
BOMBARDIER ING.	5	-	17	-
BUELL MOTORCYCL	-	-	22	4
C.P.I. MOTOR CO	8	-	106	-
CCM MOTORCYCLE	-	-	4	-
CHANGZHOU	99	-	849	-
CHINA JIALING	68	-	674	1
CHONGGOING	585	1	4.639	8
CHUNFENG	38	-	279	-
CIXI KINGRING	5	-	84	1
CPI MOTOR CO	6	-	18	-
DAELIM	44	-	215	6
DALL'ARA SRL	3	-	41	-
DINLI METAL	12	-	154	-
DUCATI	23	2	278	19
FOSTI MOTORCYCL	-	-	21	-
GAS GAS	-	-	25	1
GEELY GROUP	11	-	72	1
GORGOLIS S.A	962	2	7.409	8
GUANGZHOU	69	-	305	1
HARLEY DAVIDSON	8	4	113	29
HER CHEE	9	-	31	-
HONDA	1.570	75	13.783	948
HUANAN MOTORS	1	-	6	-
HYOSUNG MOTORS	7	-	53	3
JIANGMEN	51	-	579	-
JIANGSU	149	-	1.179	-
JINAN QINGQI	23	-	192	1
JINCHENG	7	-	40	-
K.T.M.	54	4	816	55
KAWASAKI	224	29	2.368	310
KEEWAY	99	-	646	-
KL SRL	1	-	42	-
KWANG YANG	256	2	2.024	14
LIFENG GROUP CO	3	-	6	-
LONCIN GROUP	51	-	707	1
MALAGUTI SPA	32	2	395	8
MBK INDUSTRIE	175	4	2.035	32
MOTIVE POWER	24	1	402	1
MOTO GUZZI	9	-	75	1
MOTO LAVERDA	1	-	13	-
MOTO ZETA SRL	4	-	24	-
MOTOR SPA	5	-	72	-
MV AGUSTA	15	-	147	1
NANCHANG KE CHI	11	-	11	-
PAOLETTI RACING	-	-	2	-
PEUGEOT	38	2	208	11
PIAGGIO	1.230	16	9.329	162
QINGQI GROUP NI	6	-	47	1
R.G.P. SRL	1	-	29	-
RIEJU SA	3	-	11	-
SANYANG	278	1	1.597	6
SHANGHAI JIALIN	26	-	406	-
SHANGHAI JMSTAR	4	-	88	-
SKY TEAM	8	-	80	-
SUZUKI	444	40	3.981	552
TAIWAN GOLDEN B	11	-	107	1
TAIZHOU	81	-	202	-
TM RACING S.R.L	-	-	1	-
TRIUMPH	11	-	109	8
XINGYUE GROUP C	2	-	11	-
YAMAHA	1.001	58	8.444	755
ZENGCHENG HAILI	99	-	1.182	4
ZHEJIANG	64	-	72	-
ZHONGSHAN GUOCH	136	-	2.927	1
ZONGSHEN INDUST	287	-	1.132	1
ΛΟΙΠΑ	89	3	735	46
<b>ΣΥΝΟΛΟ</b>	<b>8.742</b>	<b>307</b>	<b>74.436</b>	<b>3.660</b>

**ΠΩΛΗΣΕΙΣ ΚΑΙΝΟΥΡΙΩΝ ΜΟΤΟΣΥΚΛΕΤΩΝ : ΣΕΠΤΕΜΒΡΙΟΣ 2006**



**ΠΩΛΗΣΕΙΣ ΚΑΙΝΟΥΡΙΩΝ ΜΟΤΟΣΥΚΛΕΤΩΝ : ΙΑΝΟΥΑΡΙΟΣ - ΣΕΠΤΕΜΒΡΙΟΣ 2006**

