



Δ Ε Λ Τ Ι Ο Τ Υ Π Ο Υ

ΧΟΡΗΓΗΣΗ ΑΔΕΙΩΝ ΚΥΚΛΟΦΟΡΙΑΣ ΟΧΗΜΑΤΩΝ

(Προσωρινά στοιχεία)

ΙΟΥΝΙΟΣ 2006

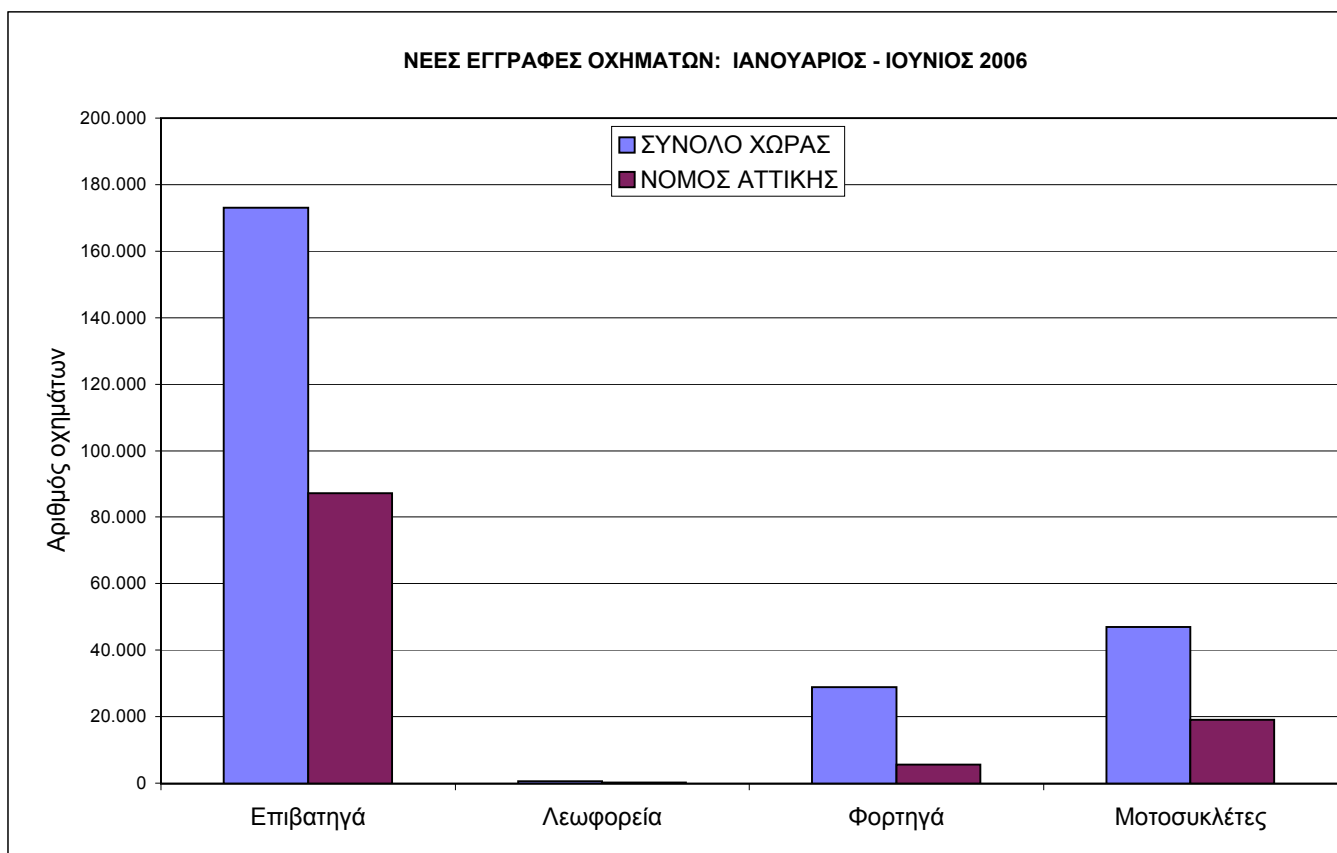
Η Δ/ση Στατιστικών Τομέα Εμπορίου & Υπηρεσιών της Γενικής Γραμματείας της Εθνικής Στατιστικής Υπηρεσίας της Ελλάδος ανακοινώνει ότι, κατά το διάστημα Ιανουαρίου - Ιουνίου 2006 κυκλοφόρησαν για πρώτη φορά 202.506 αυτοκίνητα (καινούρια ή μεταχειρισμένα εξωτερικού), παρουσιάζοντας αύξηση 1,4% ως προς την αντίστοιχη περίοδο του 2005, ενώ μείωση 5,4% είχε παρουσιάσει το πρώτο εξάμηνο 2005 σε σχέση με το 2004.

Αντιστοίχως, η νέα κυκλοφορία μοτοσυκλετών (άνω των 50 cc) ανήλθε σε 46.962, έναντι 42.868 το 2005, παρουσιάζοντας αύξηση 9,6%, ενώ αύξηση 8,2% είχε παρουσιάσει το πρώτο εξάμηνο 2005 σε σχέση με το 2004.

Αρμόδιος : Κων/νος Μενεξές
Τηλέφωνο : 210 4852500
FAX : 210 4852496
e-mail : menexesk@statistics.gr

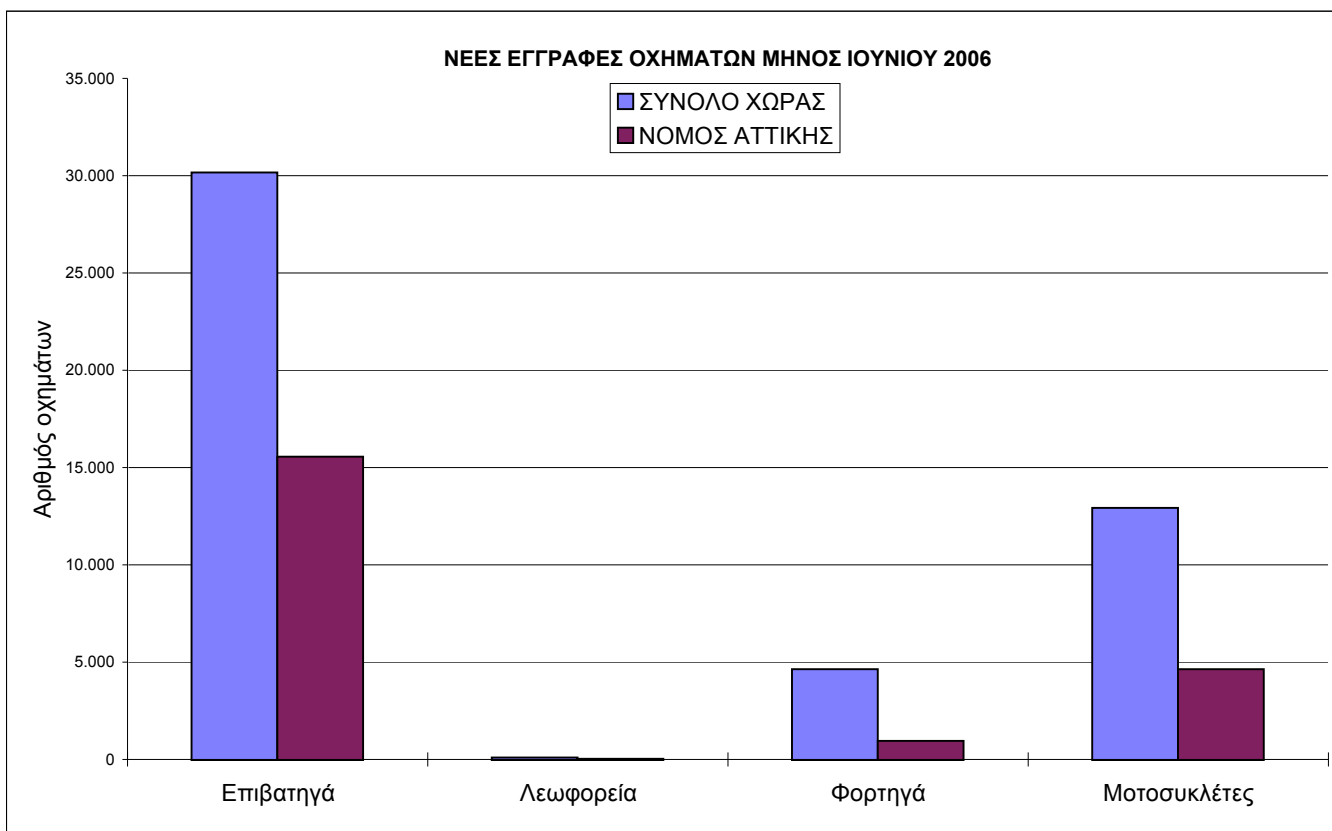
Πίνακας 1: Οχήματα που κυκλοφόρησαν για πρώτη φορά κατά την περίοδο Ιανουαρίου - Ιουνίου των ετών 2004-2006

| Κατηγορία οχημάτων | 2006 | | 2005 | | 2004 | | Μεταβολή (%) 2006/2005 | | Μεταβολή (%) 2005/2004 | |
|-------------------------|----------------|---------------------|----------------|---------------------|----------------|---------------------|---------------------------|---------------------|---------------------------|---------------------|
| | Σύνολο | Από αυτά, μεταχειρ. | Σύνολο | Από αυτά, μεταχειρ. | Σύνολο | Από αυτά, μεταχειρ. | Σύνολο | Από αυτά, μεταχειρ. | Σύνολο | Από αυτά, μεταχειρ. |
| ΣΥΝΟΛΟ ΧΩΡΑΣ | | | | | | | | | | |
| Οχήματα | 249.468 | 38.282 | 242.516 | 35.999 | 250.567 | 35.145 | 2,9% | 6,3% | -3,2% | 2,4% |
| 1. Αυτοκίνητα | 202.506 | 35.889 | 199.648 | 33.369 | 210.963 | 31.759 | 1,4% | 7,6% | -5,4% | 5,1% |
| Επιβατηγά | 173.036 | 20.527 | 171.313 | 18.253 | 180.729 | 14.999 | 1,0% | 12,5% | -5,2% | 21,7% |
| Λεωφορεία | 635 | 332 | 604 | 277 | 1.244 | 490 | 5,1% | 19,9% | -51,4% | -43,5% |
| Φορτηγά | 28.835 | 15.030 | 27.731 | 14.839 | 28.990 | 16.270 | 4,0% | 1,3% | -4,3% | -8,8% |
| 2. Μοτοσυκλέτες > 50 cc | 46.962 | 2.393 | 42.868 | 2.630 | 39.604 | 3.386 | 9,6% | -9,0% | 8,2% | -22,3% |
| ΝΟΜΟΣ ΑΤΤΙΚΗΣ | | | | | | | | | | |
| Οχήματα | 111.990 | 11.287 | 110.056 | 10.850 | 117.823 | 11.036 | 1,8% | 4,0% | -6,6% | -1,7% |
| 1. Αυτοκίνητα | 92.983 | 10.515 | 91.498 | 9.902 | 98.379 | 9.397 | 1,6% | 6,2% | -7,0% | 5,4% |
| Επιβατηγά | 87.142 | 8.077 | 86.251 | 7.487 | 91.746 | 6.278 | 1,0% | 7,9% | -6,0% | 19,3% |
| Λεωφορεία | 240 | 92 | 189 | 54 | 220 | 115 | 27,0% | 70,4% | -14,1% | -53,0% |
| Φορτηγά | 5.601 | 2.346 | 5.058 | 2.361 | 6.413 | 3.004 | 10,7% | -0,6% | -21,1% | -21,4% |
| 2. Μοτοσυκλέτες > 50 cc | 19.007 | 772 | 18.558 | 948 | 19.444 | 1.639 | 2,4% | -18,6% | -4,6% | -42,2% |



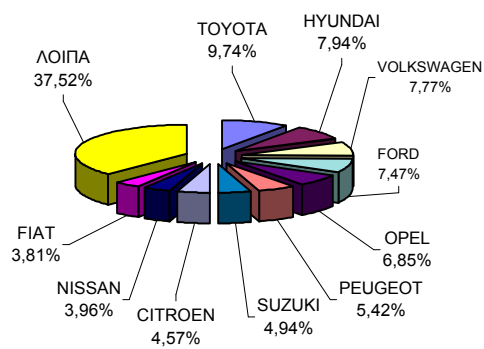
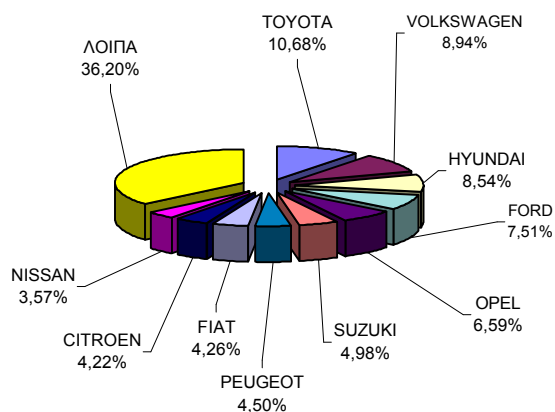
Πίνακας 2: Οχήματα που κυκλοφόρησαν για πρώτη φορά κατά το μήνα Ιούνιο των ετών 2004-2006

| Κατηγορία οχημάτων | 2006 | | 2005 | | 2004 | | Μεταβολή (%) 2006/2005 | | Μεταβολή (%) 2005/2004 | |
|-------------------------|---------------|------------------------|---------------|------------------------|---------------|------------------------|---------------------------|------------------------|---------------------------|------------------------|
| | Σύνολο | Από αυτά, μεταχειρ. | Σύνολο | Από αυτά, μεταχειρ. | Σύνολο | Από αυτά, μεταχειρ. | Σύνολο | Από αυτά, μεταχειρ. | Σύνολο | Από αυτά, μεταχειρ. |
| ΣΥΝΟΛΟ ΧΩΡΑΣ | | | | | | | | | | |
| Οχήματα | 47.804 | 6.671 | 44.797 | 6.118 | 51.867 | 6.782 | 6,7% | 9,0% | -13,6% | -9,8% |
| 1. Αυτοκίνητα | 34.888 | 6.112 | 33.072 | 5.492 | 39.414 | 5.903 | 5,5% | 11,3% | -16,1% | -7,0% |
| Επιβατηγά | 30.174 | 3.553 | 28.522 | 3.061 | 34.022 | 2.984 | 5,8% | 16,1% | -16,2% | 2,6% |
| Λεωφορεία | 88 | 47 | 102 | 35 | 221 | 70 | -13,7% | 34,3% | -53,8% | -50,0% |
| Φορτηγά | 4.626 | 2.512 | 4.448 | 2.396 | 5.171 | 2.849 | 4,0% | 4,8% | -14,0% | -15,9% |
| 2. Μοτοσυκλέτες > 50 cc | 12.916 | 559 | 11.725 | 626 | 12.453 | 879 | 10,2% | -10,7% | -5,8% | -28,8% |
| NOMOS ΑΤΤΙΚΗΣ | | | | | | | | | | |
| Οχήματα | 21.187 | 2.036 | 19.609 | 1.888 | 24.820 | 2.153 | 8,0% | 7,8% | -21,0% | -12,3% |
| 1. Αυτοκίνητα | 16.552 | 1.880 | 15.161 | 1.680 | 19.229 | 1.802 | 9,2% | 11,9% | -21,2% | -6,8% |
| Επιβατηγά | 15.575 | 1.437 | 14.267 | 1.235 | 18.026 | 1.252 | 9,2% | 16,4% | -20,9% | -1,4% |
| Λεωφορεία | 34 | 16 | 31 | 9 | 46 | 16 | 9,7% | 77,8% | -32,6% | -43,8% |
| Φορτηγά | 943 | 427 | 863 | 436 | 1.157 | 534 | 9,3% | -2,1% | -25,4% | -18,4% |
| 2. Μοτοσυκλέτες > 50 cc | 4.635 | 156 | 4.448 | 208 | 5.591 | 351 | 4,2% | -25,0% | -20,4% | -40,7% |



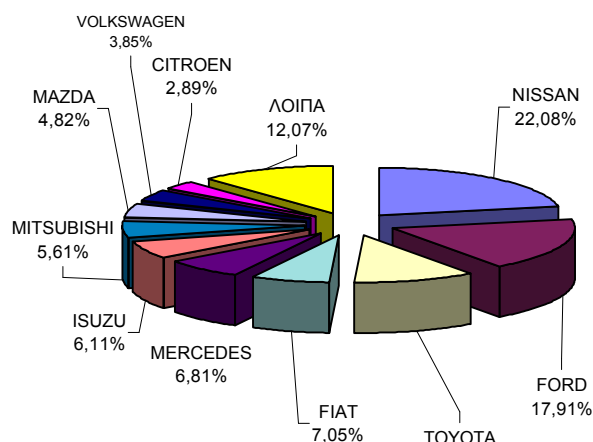
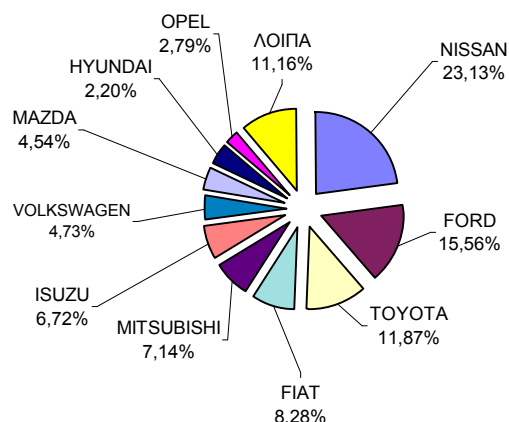
Πίνακας 3. Πωλήσεις καινούριων και μεταχειρισμένων επιβατηγών κατά μάρκα, κατά το μήνα Ιούνιο και την περίοδο Ιανουαρίου - Ιουνίου 2006

| ΕΠΙΒΑΤΗΓΑ | | | | |
|-----------------|---------------|--------------|----------------|---------------|
| ΜΑΡΚΕΣ | ΙΟΥΝΙΟΣ | | ΙΑΝ-ΙΟΥΝΙΟΣ | |
| | ΚΑΙΝ. | ΜΕΤΑΧ. | ΚΑΙΝ. | ΜΕΤΑΧ. |
| ALFA ROMEO | 236 | 7 | 1.326 | 60 |
| AUDI | 510 | 250 | 2.834 | 1.601 |
| AUTOCARAVANS RI | 4 | 1 | 4 | 1 |
| B.M.W | 825 | 696 | 4.675 | 3.909 |
| CADILLAC | - | - | - | 3 |
| CHEVROLET | 585 | 3 | 3.530 | 18 |
| CHRYSLER | 209 | 15 | 1.357 | 50 |
| CITROEN | 1.123 | 16 | 6.963 | 64 |
| DAIHATSU | 310 | 29 | 1.542 | 184 |
| FERRARI | 4 | 3 | 15 | 22 |
| FIAT | 1.135 | 44 | 5.815 | 168 |
| FORD | 1.999 | 56 | 11.393 | 293 |
| GENERAL MOTORS | 6 | 1 | 51 | 10 |
| HOBBY | - | - | 6 | 1 |
| HONDA | 527 | 207 | 3.092 | 1.233 |
| HYMER AG | - | - | 4 | - |
| HYUNDAI | 2.273 | 8 | 12.114 | 90 |
| ISUZU | - | - | 1 | 2 |
| JAGUAR | 14 | 20 | 81 | 116 |
| JEEP | - | 9 | - | 23 |
| JIANGLING LANDW | 2 | - | 2 | 1 |
| KIA | 590 | 3 | 4.248 | 28 |
| LADA | 82 | - | 401 | 2 |
| LAMBORGHINI | - | - | 2 | 2 |
| LANCIA | 117 | 17 | 701 | 72 |
| LAND ROVER | 56 | 13 | 245 | 70 |
| LOTUS | 1 | 1 | 2 | 5 |
| MASERATI | - | 2 | 8 | 9 |
| MAZDA | 566 | 51 | 3.999 | 240 |
| MERCEDES | 742 | 896 | 4.665 | 5.530 |
| MG ROVER | 14 | 13 | 82 | 104 |
| MITSUBISHI | 501 | 29 | 3.465 | 147 |
| MORGAN MOTOR CO | 1 | - | 7 | - |
| NISSAN | 951 | 39 | 6.046 | 204 |
| OPEL | 1.755 | 121 | 10.449 | 727 |
| PEUGEOT | 1.198 | 12 | 8.264 | 90 |
| PONTIAC | - | - | - | 1 |
| PORSCHE | 50 | 54 | 271 | 314 |
| RENAULT | 787 | 29 | 4.208 | 174 |
| ROLLS ROYCE | - | 1 | - | 1 |
| SAAB | 117 | 13 | 587 | 68 |
| SEAT | 862 | 3 | 5.584 | 34 |
| SKODA | 897 | 4 | 5.550 | 24 |
| SMART | 571 | 451 | 1.866 | 2.228 |
| SSANGYONG MOTOR | 22 | - | 104 | 2 |
| SUBARU | 148 | 13 | 1.132 | 57 |
| SUZUKI | 1.327 | 68 | 7.528 | 430 |
| TOYOTA | 2.843 | 112 | 14.853 | 628 |
| TRIGANO SPA | 7 | - | 20 | - |
| VOLKSWAGEN | 2.379 | 223 | 11.857 | 1.348 |
| VOLVO | 272 | 9 | 1.539 | 59 |
| ΛΟΙΠΑ | 3 | 11 | 21 | 80 |
| ΣΥΝΟΛΟ | 26.621 | 3.553 | 152.509 | 20.527 |



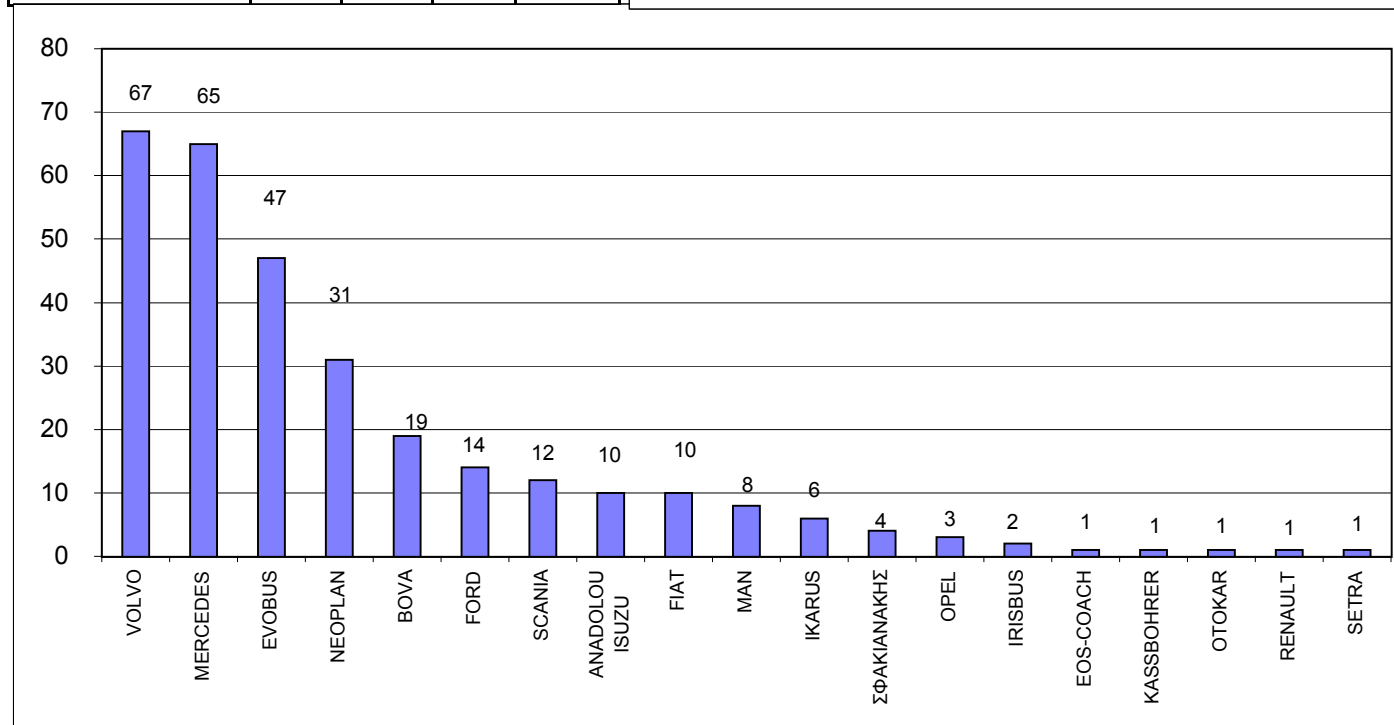
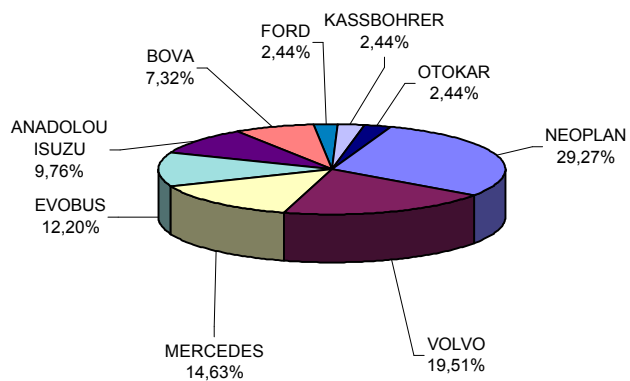
Πίνακας 4. Πωλήσεις καινούριων και μεταχειρισμένων φορτηγών κατά μάρκα, κατά το μήνα Ιούνιο και την περίοδο Ιανουαρίου - Ιουνίου 2006

| ΦΟΡΤΗΓΑ | | | | |
|-----------------|--------------|--------------|---------------|---------------|
| ΜΑΡΚΕΣ | ΙΟΥΝΙΟΣ | | ΙΑΝ-ΙΟΥΝΙΟΣ | |
| | ΚΑΙΝ. | ΜΕΤΑΧ. | ΚΑΙΝ. | ΜΕΤΑΧ. |
| ASTRA | - | 1 | 19 | 1 |
| B.M.W | - | 2 | 1 | 2 |
| BREMACK | - | - | 4 | - |
| CHRYSLER | - | 2 | - | 4 |
| CITROEN | 57 | 13 | 399 | 58 |
| CONY | - | 1 | - | 2 |
| DAF | 8 | 27 | 71 | 156 |
| DAIHATSU | 1 | 6 | 5 | 38 |
| DODGE | - | 1 | - | 9 |
| FIAT | 175 | 45 | 973 | 219 |
| FORD | 329 | 223 | 2.472 | 1.204 |
| HYUNDAI | 35 | 8 | 230 | 64 |
| INTRALL POLSKA | - | - | 1 | - |
| ISUZU | 142 | 33 | 844 | 238 |
| IVECO MAGIRUS | - | 2 | 4 | 15 |
| IVECO SPA | 20 | - | 61 | 1 |
| KIA | 1 | - | 1 | 8 |
| MAGIRUS | - | 1 | - | 3 |
| MAN | 22 | 109 | 141 | 719 |
| MAZDA | 96 | 44 | 666 | 298 |
| MERCEDES | 86 | 825 | 940 | 4.845 |
| MITSUBISHI | 151 | 201 | 774 | 1.187 |
| MMC SITTIPO | 4 | 53 | 48 | 363 |
| NISSAN | 489 | 229 | 3.048 | 1.277 |
| OPEL | 59 | 67 | 385 | 483 |
| PEUGEOT | 14 | 16 | 127 | 55 |
| PIAGGIO | 9 | 3 | 63 | 18 |
| RENAULT | 37 | 21 | 251 | 157 |
| SCANIA | 7 | 43 | 75 | 265 |
| SEAT | - | 5 | 3 | 46 |
| SKODA | - | 20 | 4 | 102 |
| SSANGYONG MOTOR | - | - | 7 | - |
| STEYER | - | - | - | 5 |
| SUBARU | - | 1 | - | 1 |
| SUZUKI | 4 | 11 | 54 | 52 |
| TOYOTA | 251 | 128 | 1.491 | 799 |
| VOLKSWAGEN | 100 | 292 | 532 | 1.756 |
| VOLVO | 13 | 74 | 82 | 550 |
| ΛΟΙΠΑ | 4 | 5 | 29 | 30 |
| ΣΥΝΟΛΟ | 2.114 | 2.512 | 13.805 | 15.030 |



Πίνακας 5. Πωλήσεις καινούριων και μεταχειρισμένων λεωφορείων κατά μάρκα, κατά το μήνα Ιούνιο και την περίοδο Ιανουαρίου - Ιουνίου 2006

| Γ. ΛΕΩΦΟΡΕΙΑ | | | | |
|-----------------|-----------|-----------|-------------|------------|
| ΜΑΡΚΕΣ | ΙΟΥΝΙΟΣ | | ΙΑΝ-ΙΟΥΝΙΟΣ | |
| | ΚΑΙΝ. | ΜΕΤΑΧ. | ΚΑΙΝ. | ΜΕΤΑΧ. |
| ANADOLOU ISUZU | 4 | - | 10 | - |
| B.M.C. | - | - | - | 1 |
| BOVA | 3 | 1 | 19 | 19 |
| DAF | - | - | - | 2 |
| EOS-COACH | - | - | 1 | 1 |
| EVOBUS | 5 | 6 | 47 | 40 |
| FIAT | - | - | 10 | 5 |
| FORD | 1 | 3 | 14 | 12 |
| G.AUWARTER | - | 3 | - | 8 |
| IKARUS | - | - | 6 | - |
| IRISBUS | - | - | 2 | - |
| KASSBOHRER | 1 | 6 | 1 | 47 |
| MAN | - | 7 | 8 | 17 |
| MERCEDES | 6 | 15 | 65 | 149 |
| NEOPLAN | 12 | 2 | 31 | 12 |
| OPEL | - | - | 3 | - |
| OTOKAR | 1 | - | 1 | - |
| RENAULT | - | - | 1 | - |
| SALVADOR CAETAN | - | - | - | 1 |
| SCANIA | - | 1 | 12 | 4 |
| SETRA | - | 3 | 1 | 10 |
| VOLKSWAGEN | - | - | - | 1 |
| VOLVO | 8 | - | 67 | 3 |
| ΣΦΑΚΙΑΝΑΚΗΣ | - | - | 4 | - |
| ΣΥΝΟΛΟ | 41 | 47 | 303 | 332 |



Πίνακας 6. Πωλήσεις καινούριων και μεταχειρισμένων μοτοσυκλετών κατά μάρκα, κατά το μήνα Ιούνιο και την περίοδο Ιανουαρίου - Ιουνίου 2006

| ΜΟΤΟΣΥΚΛΕΤΕΣ | | | | |
|-----------------|---------------|------------|---------------|--------------|
| ΜΑΡΚΕΣ | ΙΟΥΝΙΟΣ | | ΙΑΝ-ΙΟΥΝΙΟΣ | |
| | ΚΑΙΝ. | METAX. | ΚΑΙΝ. | METAX. |
| ACCESS MOTOR CO | - | - | 21 | - |
| ACE TRADE | 2 | - | 14 | - |
| AEON MOTOR | 47 | - | 102 | - |
| AIE MOTOR | 6 | - | 25 | - |
| AMSTRONG | 6 | - | 24 | - |
| APRILIA | 225 | 5 | 845 | 37 |
| B.M.W | 212 | 82 | 716 | 366 |
| BAROSA MOTOR | 2 | - | 9 | - |
| BELGARDA SPA | - | 1 | - | 10 |
| BENZHOU VEHICLE | 64 | - | 130 | - |
| BETA MOTOR SPA | 1 | - | 7 | - |
| BOMBARDIER ING. | - | - | 7 | - |
| BUELL MOTORCYCL | 4 | - | 17 | 2 |
| C.P.I. MOTOR CO | 18 | - | 61 | - |
| CCM MOTORCYCLE | - | - | 3 | - |
| CHANGZHOU | 128 | - | 510 | - |
| CHINA JIALING | 113 | - | 427 | 1 |
| CHONGOING | 806 | 2 | 2.700 | 4 |
| CHUNFENG | 38 | - | 161 | - |
| CIXI KINGRING | 12 | - | 46 | - |
| DAELIM | 39 | - | 77 | 2 |
| DALL'ARA SRL | 5 | - | 22 | - |
| DINLI METAL | 27 | - | 72 | - |
| DUCATI | 43 | 1 | 154 | 14 |
| FOSTI MOTORCYCL | 3 | - | 16 | - |
| GAS GAS | 2 | 1 | 21 | 1 |
| GEELY GROUP | 10 | - | 37 | 1 |
| GORGOLIS S.A | 1.236 | - | 4.280 | 5 |
| GUANGZHOU DAYAN | 43 | - | 89 | 1 |
| HARLEY DAVIDSON | 13 | 3 | 69 | 18 |
| HER CHEE | 1 | - | 7 | - |
| HONDA | 2.225 | 161 | 8.639 | 647 |
| HYOSUNG MOTORS | 6 | 1 | 33 | 2 |
| JIANGMEN | 107 | - | 377 | - |
| JIANGSU | 259 | - | 620 | - |
| JINAN QINGQI | 37 | - | 116 | 1 |
| JINCHENG | 6 | - | 27 | - |
| K.T.M. | 106 | 7 | 588 | 38 |
| KAWASAKI | 367 | 43 | 1.523 | 193 |
| KEEWAY | 130 | - | 324 | - |
| KL SRL | 5 | - | 31 | - |
| KWANG YANG | 374 | 2 | 1.204 | 9 |
| LIFENG GROUP CO | 1 | - | 3 | - |
| LONCIN GROUP | 108 | 1 | 439 | 1 |
| MALAGUTI SPA | 68 | 1 | 249 | 3 |
| MBK INDUSTRIE | 367 | 7 | 1.318 | 20 |
| MOTIVE POWER | 93 | - | 237 | - |
| MOTO GUZZI | 12 | - | 49 | - |
| MOTO LAVERDA | 3 | - | 11 | - |
| MOTO ZETA SRL | 1 | - | 14 | - |
| MOTOR SPA | 12 | - | 48 | - |
| MV AGUSTA | 31 | - | 100 | - |
| NORTON | - | - | - | 2 |
| PEUGEOT | 41 | 1 | 105 | 5 |
| PIAGGIO | 1.604 | 13 | 5.191 | 87 |
| QINGQI GROUP NI | 7 | - | 13 | - |
| R.G.P. SRL | 5 | - | 22 | - |
| SANYANG | 274 | 2 | 842 | 4 |
| SHANGHAI JIALIN | 83 | - | 259 | - |
| SHANGHAI JMSTAR | 24 | - | 65 | - |
| SKY TEAM | 5 | - | 61 | - |
| SUZUKI | 600 | 102 | 2.529 | 374 |
| TAIWAN GOLDEN B | 12 | - | 19 | - |
| TAIZHOU CITY KA | 35 | - | 42 | - |
| TAIZHOU KAITONG | 1 | - | 4 | - |
| TAWAN GOLDEN B | 17 | - | 44 | 1 |
| TRIUMPH | 8 | 1 | 70 | 6 |
| XINGYUE GROUP C | 3 | - | 3 | - |
| YAMAHA | 1.360 | 118 | 5.111 | 506 |
| ZENGCHENG HAILI | 201 | - | 671 | 2 |
| ZHEJIANG XINGYU | 1 | - | 3 | - |
| ZHONGSHAN GUOCH | 416 | - | 1.934 | 1 |
| ZONGSHEN INDUST | 146 | - | 532 | - |
| ΛΟΙΠΑ | 90 | 4 | 430 | 29 |
| ΣΥΝΟΛΟ | 12.357 | 559 | 44.569 | 2.393 |

