



Δ Ε Λ Τ Ι Ο Τ Υ Π Ο Υ

ΧΟΡΗΓΗΣΗ ΑΔΕΙΩΝ ΚΥΚΛΟΦΟΡΙΑΣ ΟΧΗΜΑΤΩΝ

(Προσωρινά στοιχεία)

ΜΑΪΟΣ 2006

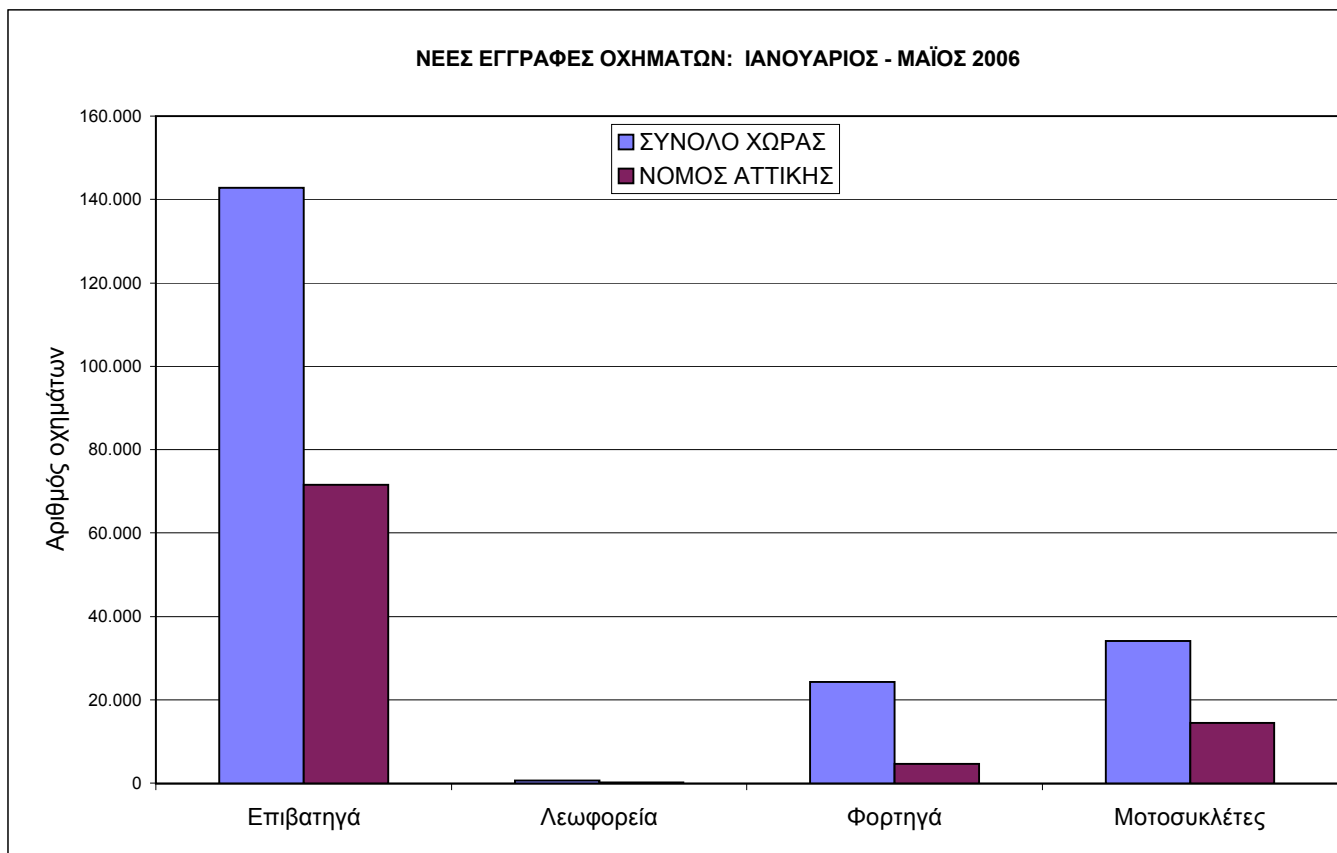
Η Δ/ση Στατιστικών Τομέα Εμπορίου & Υπηρεσιών της Γενικής Γραμματείας της Εθνικής Στατιστικής Υπηρεσίας της Ελλάδος ανακοινώνει ότι, κατά το διάστημα Ιανουαρίου - Μαΐου 2006 κυκλοφόρησαν για πρώτη φορά 167.618 αυτοκίνητα (καινούρια ή μεταχειρισμένα εξωτερικού), παρουσιάζοντας αύξηση 0,6% ως προς την αντίστοιχη περίοδο του 2005, ενώ μείωση 2,9% είχε παρουσιάσει το πρώτο πεντάμηνο 2005 σε σχέση με το 2004.

Αντιστοίχως, η νέα κυκλοφορία μοτοσυκλετών (άνω των 50 cc) ανήλθε σε 34.046, έναντι 31.143 το 2005, παρουσιάζοντας αύξηση 9,3%, ενώ αύξηση 14,7% είχε παρουσιάσει το πρώτο πεντάμηνο 2005 σε σχέση με το 2004.

Αρμόδιος : Κων/νος Μενεξές
Τηλέφωνο : 210 4852500
FAX : 210 4852496
e-mail : menexesk@statistics.gr

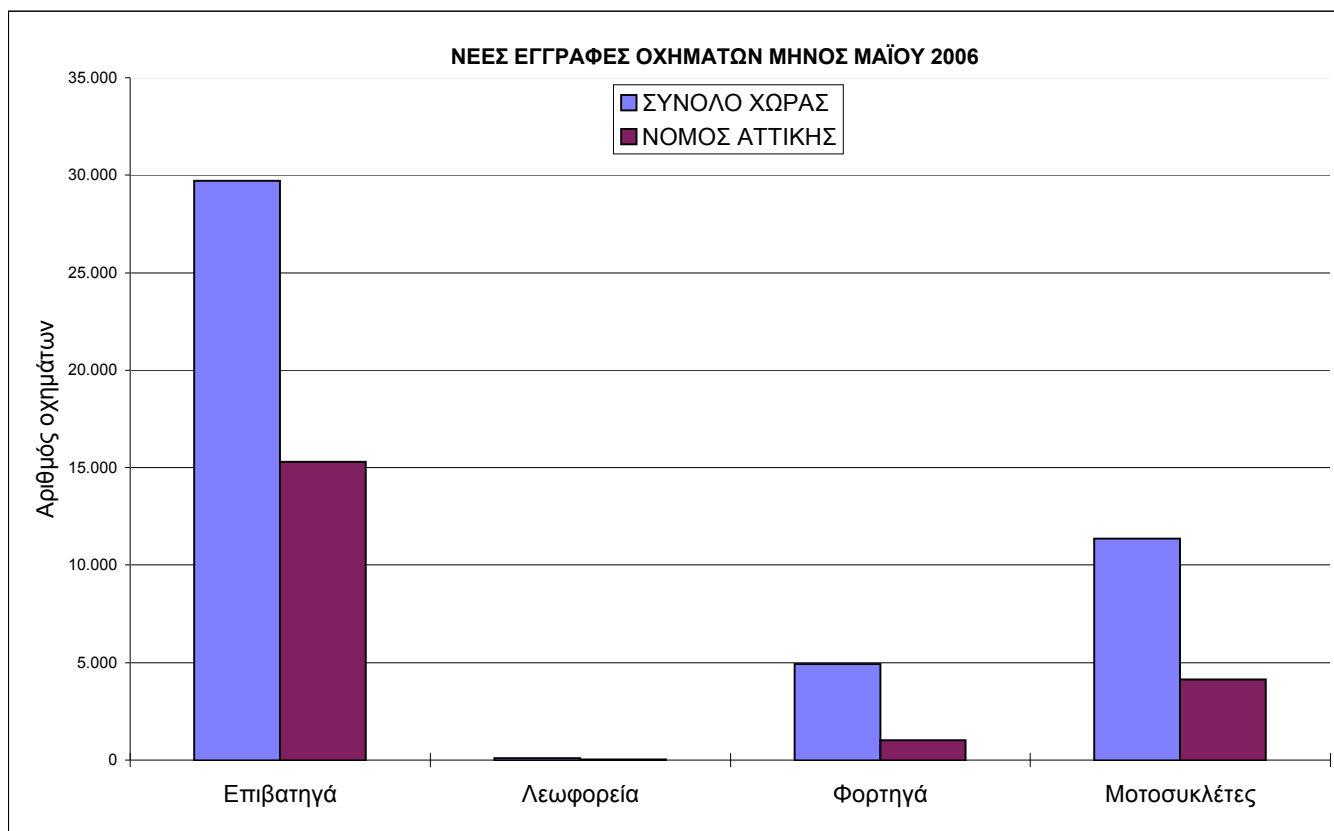
Πίνακας 1: Οχήματα που κυκλοφόρησαν για πρώτη φορά κατά την περίοδο Ιανουαρίου - Μαΐου των ετών 2004-2006

Κατηγορία οχημάτων	2006		2005		2004		Μεταβολή (%) 2006/2005		Μεταβολή (%) 2005/2004	
	Σύνολο	Από αυτά, μεταχειρ.	Σύνολο	Από αυτά, μεταχειρ.	Σύνολο	Από αυτά, μεταχειρ.	Σύνολο	Από αυτά, μεταχειρ.	Σύνολο	Από αυτά, μεταχειρ.
ΣΥΝΟΛΟ ΧΩΡΑΣ										
Οχήματα	201.664	31.611	197.719	29.881	198.700	28.363	2,0%	5,8%	-0,5%	5,4%
1. Αυτοκίνητα	167.618	29.777	166.576	27.877	171.549	25.856	0,6%	6,8%	-2,9%	7,8%
Επιβατηγά	142.862	16.974	142.791	15.192	146.707	12.015	0,0%	11,7%	-2,7%	26,4%
Λεωφορεία	547	285	502	242	1.023	420	9,0%	17,8%	-50,9%	-42,4%
Φορτηγά	24.209	12.518	23.283	12.443	23.819	13.421	4,0%	0,6%	-2,3%	-7,3%
2. Μοτοσυκλέτες > 50 cc	34.046	1.834	31.143	2.004	27.151	2.507	9,3%	-8,5%	14,7%	-20,1%
ΝΟΜΟΣ ΑΤΤΙΚΗΣ										
Οχήματα	90.803	9.251	90.447	8.962	93.003	8.883	0,4%	3,2%	-2,7%	0,9%
1. Αυτοκίνητα	76.431	8.635	76.337	8.222	79.150	7.595	0,1%	5,0%	-3,6%	8,3%
Επιβατηγά	71.567	6.640	71.984	6.252	73.720	5.026	-0,6%	6,2%	-2,4%	24,4%
Λεωφορεία	206	76	158	45	174	99	30,4%	68,9%	-9,2%	-54,5%
Φορτηγά	4.658	1.919	4.195	1.925	5.256	2.470	11,0%	-0,3%	-20,2%	-22,1%
2. Μοτοσυκλέτες > 50 cc	14.372	616	14.110	740	13.853	1.288	1,9%	-16,8%	1,9%	-42,5%



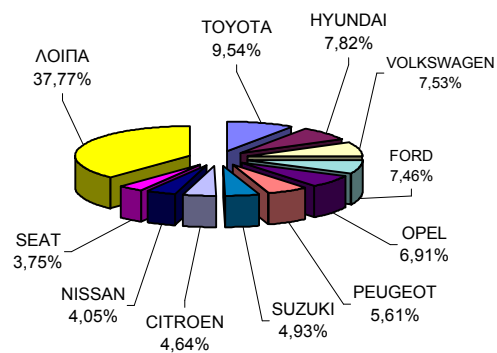
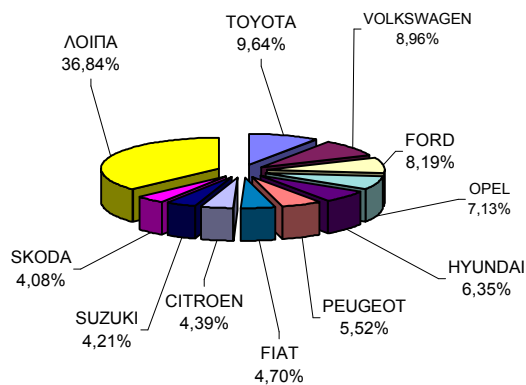
Πίνακας 2: Οχήματα που κυκλοφόρησαν για πρώτη φορά κατά το μήνα Μάιο των ετών 2004-2006

Κατηγορία οχημάτων	2006		2005		2004		Μεταβολή (%) 2006/2005		Μεταβολή (%) 2005/2004	
	Σύνολο	Από αυτά, μεταχειρ.	Σύνολο	Από αυτά, μεταχειρ.	Σύνολο	Από αυτά, μεταχειρ.	Σύνολο	Από αυτά, μεταχειρ.	Σύνολο	Από αυτά, μεταχειρ.
ΣΥΝΟΛΟ ΧΩΡΑΣ										
Οχήματα	46.086	6.550	40.307	5.630	40.486	5.777	14,3%	16,3%	-0,4%	-2,5%
1. Αυτοκίνητα	34.733	6.021	30.751	5.008	31.882	5.146	12,9%	20,2%	-3,5%	-2,7%
Επιβατηγά	29.724	3.331	26.341	2.600	26.756	2.352	12,8%	28,1%	-1,6%	10,5%
Λεωφορεία	97	59	122	50	205	84	-20,5%	18,0%	-40,5%	-40,5%
Φορηγά	4.912	2.631	4.288	2.358	4.921	2.710	14,6%	11,6%	-12,9%	-13,0%
2. Μοτοσυκλέτες > 50 cc	11.353	529	9.556	622	8.604	631	18,8%	-15,0%	11,1%	-1,4%
ΝΟΜΟΣ ΑΤΤΙΚΗΣ										
Οχήματα	20.483	1.947	17.956	1.649	18.091	1.720	14,1%	18,1%	-0,7%	-4,1%
1. Αυτοκίνητα	16.346	1.794	14.229	1.435	13.908	1.411	14,9%	25,0%	2,3%	1,7%
Επιβατηγά	15.285	1.373	13.511	1.083	12.829	921	13,1%	26,8%	5,3%	17,6%
Λεωφορεία	32	9	25	12	42	23	28,0%	-25,0%	-40,5%	-47,8%
Φορηγά	1.029	412	693	340	1.037	467	48,5%	21,2%	-33,2%	-27,2%
2. Μοτοσυκλέτες > 50 cc	4.137	153	3.727	214	4.183	309	11,0%	-28,5%	-10,9%	-30,7%



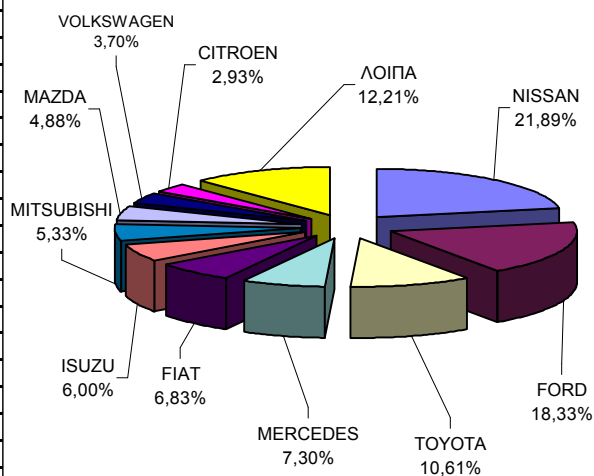
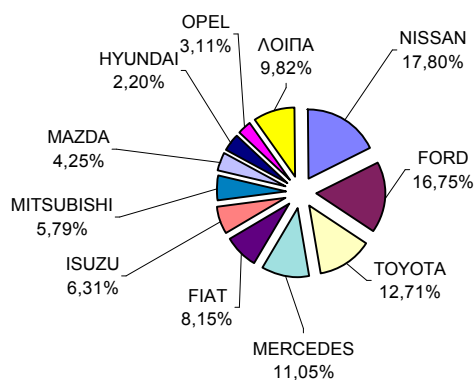
Πίνακας 3. Πωλήσεις καινούριων και μεταχειρισμένων επιβατηγών κατά μάρκα, κατά το μήνα Μάιο και την περίοδο Ιανουαρίου - Μαΐου 2006

ΕΠΙΒΑΤΗΓΑ				
ΜΑΡΚΕΣ	ΜΑΪΟΣ		ΙΑΝ-ΜΑΪΟΣ	
	ΚΑΙΝ.	ΜΕΤΑΧ.	ΚΑΙΝ.	ΜΕΤΑΧ.
ALFA ROMEO	203	2	1.090	53
AUDI	511	256	2.324	1.351
B.M.W	884	607	3.850	3.213
CADILLAC	-	-	-	3
CHEVROLET	646	-	2.945	15
CHRYSLER	183	17	1.148	35
CITROEN	1.158	14	5.840	48
DAIHATSU	379	32	1.232	155
FERRARI	2	5	11	19
FIAT	1.240	23	4.680	124
FORD	2.162	56	9.394	237
GENERAL MOTORS	6	1	45	9
HOBBY	3	-	6	1
HONDA	555	198	2.565	1.026
HYMER AG	1	-	4	-
HYUNDAI	1.675	15	9.841	82
ISUZU	-	-	1	2
JAGUAR	16	17	67	96
JEEP	-	3	-	14
JIANGLING LANDW	-	-	-	1
KIA	604	4	3.658	25
LADA	56	-	319	2
LAMBORGHINI	-	-	2	2
LANCIA	136	9	584	55
LAND ROVER	27	11	189	57
LOTUS	-	2	1	4
MASERATI	2	1	8	7
MAZDA	525	28	3.433	189
MERCEDES	776	918	3.923	4.634
MG ROVER	24	18	68	91
MITSUBISHI	499	17	2.964	118
MORGAN MOTOR CO	1	-	6	-
NISSAN	1.033	39	5.095	165
OPEL	1.882	108	8.694	606
PEUGEOT	1.456	12	7.066	78
PONTIAC	-	-	-	1
PORSCHE	47	47	221	260
RENAULT	910	24	3.421	145
SAAB	73	12	470	55
SEAT	889	5	4.722	31
SKODA	1.076	5	4.653	20
SMART	267	407	1.295	1.777
SSANGYONG MOTOR	18	1	82	2
SUBARU	154	10	984	44
SUZUKI	1.111	65	6.201	362
TOYOTA	2.543	107	12.010	516
TRIGANO SPA	4	-	13	-
VOLKSWAGEN	2.366	217	9.478	1.125
VOLVO	286	8	1.267	50
ΛΟΙΠΑ	4	10	18	69
ΣΥΝΟΛΟ	26.393	3.331	125.888	16.974



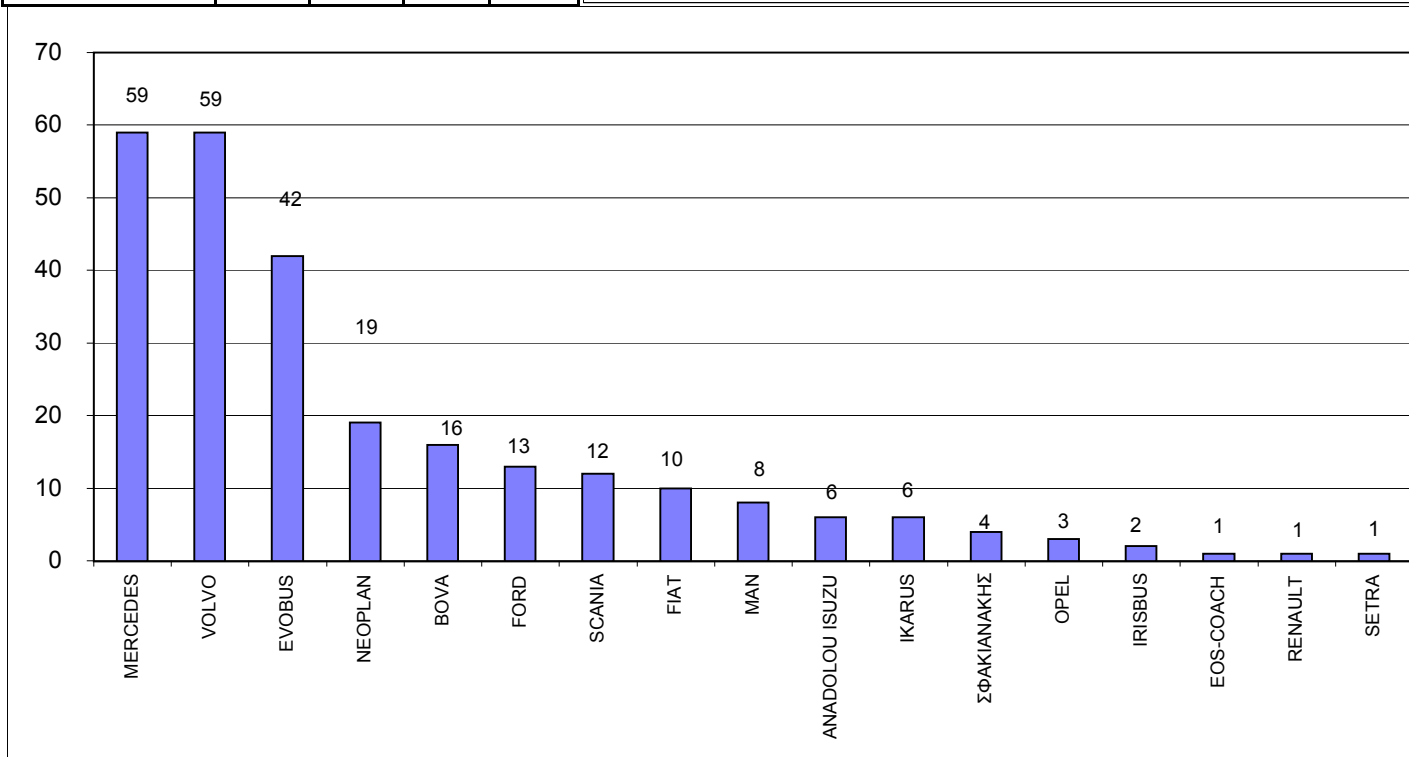
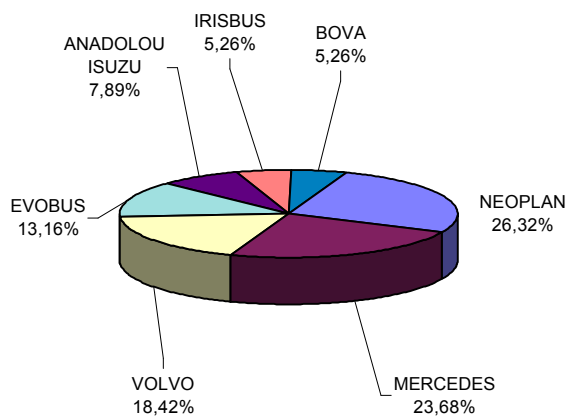
Πίνακας 4. Πωλήσεις καινούριων και μεταχειρισμένων φορτηγών κατά μάρκα, κατά το μήνα Μάιο και την περίοδο Ιανουαρίου - Μαΐου 2006

ΦΟΡΤΗΓΑ				
ΜΑΡΚΕΣ	ΜΑΪΟΣ		ΙΑΝ-ΜΑΪΟΣ	
	ΚΑΙΝ.	ΜΕΤΑΧ.	ΚΑΙΝ.	ΜΕΤΑΧ.
ASTRA	2	-	19	-
BREMACK	3	-	4	-
CHRYSLER	-	-	-	2
CITROEN	65	15	342	45
DAF	10	25	63	129
DAIHATSU	1	5	4	32
DODGE	-	1	-	8
FIAT	186	26	798	174
FORD	382	188	2.143	981
HYUNDAI	24	9	195	56
ISUZU	144	40	702	205
IVECO MAGIRUS	-	2	4	13
IVECO SPA	4	-	41	1
KIA	-	1	-	8
LAND ROVER	-	-	1	1
MAGIRUS	-	-	-	2
MAN	19	159	119	610
MAZDA	97	46	570	254
MERCEDES	252	879	854	4.020
MITSUBISHI	132	193	623	986
MMC SITTIPOL	5	54	44	310
NISSAN	406	222	2.559	1.048
OPEL	71	87	326	416
PEUGEOT	20	6	113	39
PIAGGIO	7	2	54	15
RENAULT	38	31	214	136
SCANIA	9	48	68	222
SEAT	-	10	3	41
SKODA	-	17	4	82
SSANGYONG MOTOR	1	-	7	-
STEYER	-	1	-	5
SUZUKI	6	7	50	41
TOYOTA	290	138	1.240	671
VOLKSWAGEN	97	304	432	1.464
VOLVO	7	111	69	476
ΛΟΙΠΑ	3	4	26	25
ΣΥΝΟΛΟ	2.281	2.631	11.691	12.518



Πίνακας 5. Πωλήσεις καινούριων και μεταχειρισμένων λεωφορείων κατά μάρκα, κατά το μήνα Μάιο και την περίοδο Ιανουαρίου - Μαΐου 2006

Γ. ΛΕΩΦΟΡΕΙΑ				
ΜΑΡΚΕΣ	ΜΑΪΟΣ		ΙΑΝ-ΜΑΪΟΣ	
	ΚΑΙΝ.	ΜΕΤΑΧ.	ΚΑΙΝ.	ΜΕΤΑΧ.
ANADOLOU ISUZU	3	-	6	-
B.M.C.	-	-	-	1
BOVA	2	2	16	18
DAF	-	1	-	2
EOS-COACH	-	-	1	1
EVOBUS	5	7	42	34
FIAT	-	-	10	5
FORD	-	3	13	9
G.AUWARTER	-	-	-	5
IKARUS	-	-	6	-
IRISBUS	2	-	2	-
KASSBOHRER	-	11	-	41
MAN	-	2	8	10
MERCEDES	9	27	59	134
NEOPLAN	10	2	19	10
OPEL	-	-	3	-
RENAULT	-	-	1	-
SALVADOR CAETAN	-	1	-	1
SCANIA	-	-	12	3
SETRA	-	2	1	7
VOLKSWAGEN	-	-	-	1
VOLVO	7	1	59	3
ΣΦΑΚΙΑΝΑΚΗΣ	-	-	4	-
ΣΥΝΟΛΟ	38	59	262	285



Πίνακας 6. Πωλήσεις καινούριων και μεταχειρισμένων μοτοσυκλετών κατά μάρκα, κατά το μήνα Μάιο και την περίοδο Ιανουαρίου - Μαΐου 2006

ΜΟΤΟΣΥΚΛΕΤΕΣ				
ΜΑΡΚΕΣ	ΜΑΙΟΣ		ΙΑΝ-ΜΑΙΟΣ	
	ΚΑΙΝ.	METAX.	ΚΑΙΝ.	METAX.
ACCESS MOTOR CO	-	-	21	-
ACE TRADE	1	-	12	-
AEON MOTOR	19	-	55	-
AIE MOTOR	4	-	19	-
AMSTRONG	7	-	18	-
APRILIA	211	13	620	32
B.M.W	148	85	504	284
BAROSA MOTOR	-	-	7	-
BELGARDA SPA	-	1	-	9
BENZHO VEHICLE	21	-	66	-
BETA MOTOR SPA	5	-	6	-
BOMBARDIER ING.	4	-	7	-
BUELL MOTORCYCL	5	-	13	2
C.P.I. MOTOR CO	28	-	43	-
CCM MOTORCYCLE	-	-	3	-
CHANGZHOU	103	-	382	-
CHINA JIALING	114	-	314	1
CHONGQING	692	1	1.894	2
CHUNFENG	46	-	123	-
CIXI KINGRING	13	-	34	-
DAELIM	18	-	38	2
DALL'ARA SRL	6	-	17	-
DINLI METAL	22	-	45	-
DUCATI	31	1	111	13
FOSTI MOTORCYCL	7	-	13	-
GAS GAS	1	-	19	-
GEELY GROUP	5	-	27	1
GORGOLIS S.A	1.136	2	3.044	5
GUANGZHOU DAYAN	19	1	46	1
HARLEY DAVIDSON	16	4	56	15
HER CHEE	2	-	6	-
HONDA	2.135	136	6.414	486
HYOSUNG MOTORS	12	-	27	1
JIANGMEN	108	-	270	-
JIANGSU	149	-	361	-
JINAN QINGQI	32	-	79	1
JINCHENG	11	-	21	-
K.T.M.	132	5	482	31
KAWASAKI	372	47	1.156	150
KEEWAY	102	-	194	-
KL SRL	10	-	26	-
KWANG YANG	374	3	830	7
LIFENG GROUP CO	2	-	2	-
LONCIN GROUP	126	-	331	-
MALAGUTI SPA	61	-	181	2
MBK INDUSTRIE	349	6	951	13
MOTIVE POWER	69	-	144	-
MOTO GUZZI	9	-	37	-
MOTO LAVERDA	1	-	8	-
MOTO ZETA SRL	2	-	13	-
MOTOR SPA	11	-	36	-
MV AGUSTA	18	-	69	-
NORTON	-	-	-	2
PEUGEOT	24	2	64	4
PIAGGIO	1.340	27	3.587	74
QINGQI GROUP NI	6	-	6	-
R.G.P. SRL	6	-	17	-
SANYANG	201	1	568	2
SHANGHAI JIALIN	74	-	176	-
SHANGHAI JMSTAR	21	-	41	-
SKY TEAM	12	-	56	-
SUZUKI	580	77	1.929	272
TAIWAN GOLDEN B	7	-	7	-
TAIZHOU CITY KA	7	-	7	-
TAIZHOU KAITONG	3	-	3	-
TAWAN GOLDEN B	3	1	27	1
TM RACING S.R.L	1	-	1	-
TRIUMPH	20	1	62	5
YAMAHA	1.141	105	3.751	388
ZENGCHENG HAILI	184	1	470	2
ZHEJIANG XINGYU	1	-	2	-
ZHONGSHAN GUOCH	183	-	1.518	1
ZONGSHEN INDUST	104	-	386	-
ΛΟΙΠΑ	137	9	339	25
ΣΥΝΟΛΟ	10.824	529	32.212	1.834

