



---

# Δ Ε Λ Τ Ι Ο   Τ Υ Π Ο Υ

## **ΧΟΡΗΓΗΣΗ ΑΔΕΙΩΝ ΚΥΚΛΟΦΟΡΙΑΣ ΟΧΗΜΑΤΩΝ**

(Προσωρινά στοιχεία)

**ΑΠΡΙΛΙΟΣ 2006**

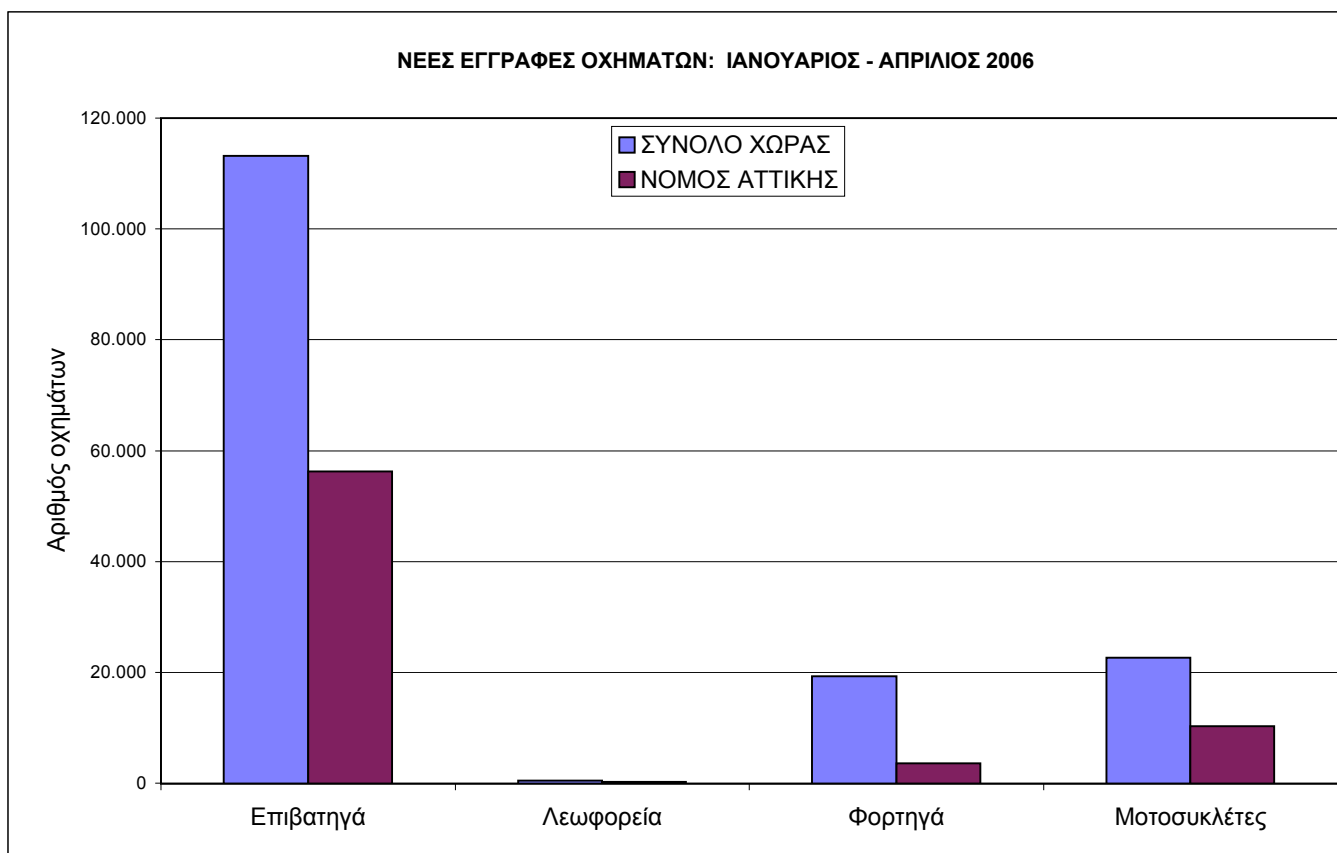
Η Δ/ση Στατιστικών Τομέα Εμπορίου & Υπηρεσιών της Γενικής Γραμματείας της Εθνικής Στατιστικής Υπηρεσίας της Ελλάδος ανακοινώνει ότι, κατά το διάστημα Ιανουαρίου - Απριλίου 2006 κυκλοφόρησαν για πρώτη φορά 132.885 αυτοκίνητα (καινούρια ή μεταχειρισμένα εξωτερικού), παρουσιάζοντας μείωση 2,2% ως προς την αντίστοιχη περίοδο του 2005, ενώ μείωση 2,8% είχε παρουσιάσει το πρώτο τετράμηνο 2005 σε σχέση με το 2004.

Αντιστοίχως, η νέα κυκλοφορία μοτοσυκλετών (άνω των 50 cc) ανήλθε σε 22.693, έναντι 21.587 το 2005, παρουσιάζοντας αύξηση 5,1%, ενώ αύξηση 16,4% είχε παρουσιάσει το πρώτο τετράμηνο 2005 σε σχέση με το 2004.

Αρμόδιος : Κων/νος Μενεξές  
Τηλέφωνο : 210 4852500  
FAX : 210 4852496  
e-mail : menexesk@statistics.gr

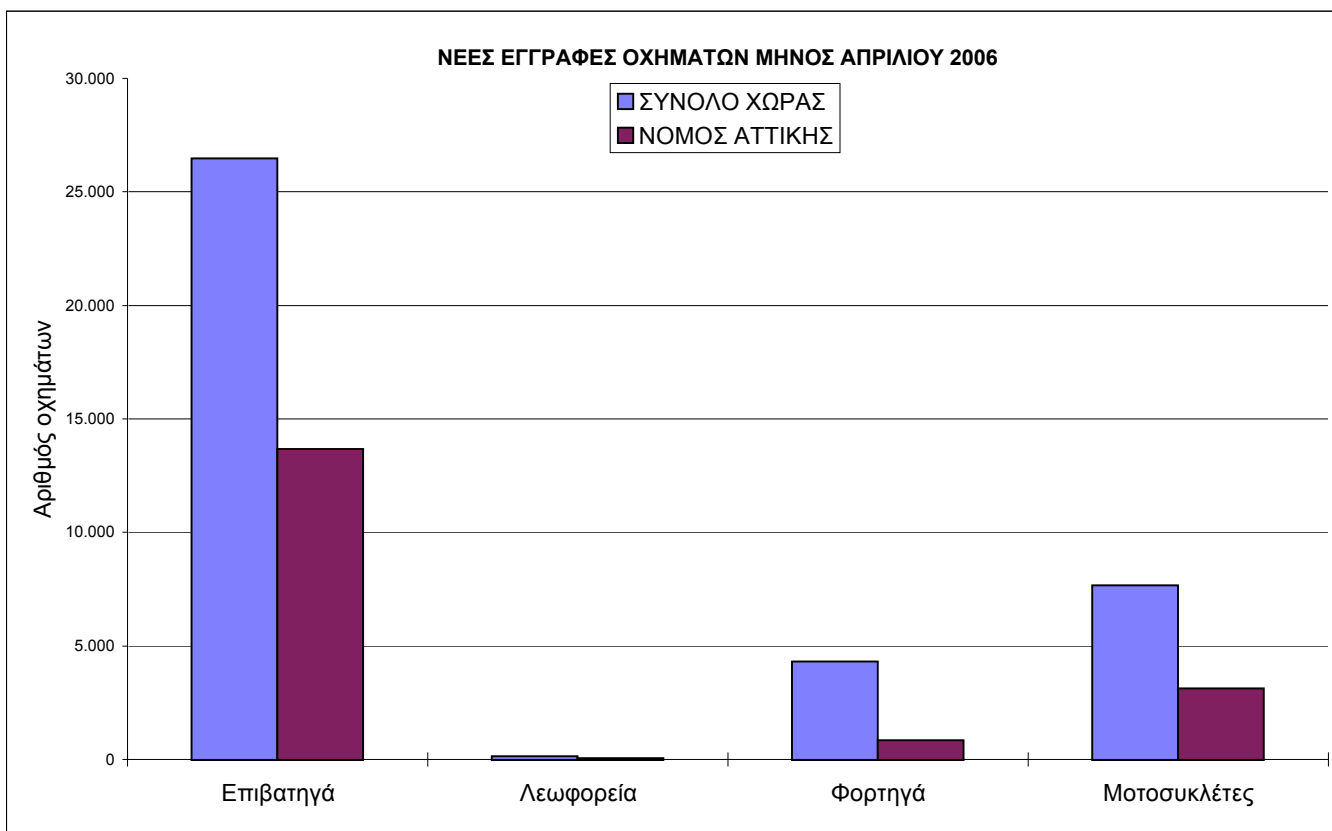
**Πίνακας 1: Οχήματα που κυκλοφόρησαν για πρώτη φορά κατά την περίοδο Ιανουαρίου - Απριλίου των ετών 2004-2006**

Κατηγορία οχημάτων	2006		2005		2004		Μεταβολή (%) 2006/2005		Μεταβολή (%) 2005/2004	
	Σύνολο	Από αυτά, μεταχειρ.	Σύνολο	Από αυτά, μεταχειρ.	Σύνολο	Από αυτά, μεταχειρ.	Σύνολο	Από αυτά, μεταχειρ.	Σύνολο	Από αυτά, μεταχειρ.
<b>ΣΥΝΟΛΟ ΧΩΡΑΣ</b>										
<b>Οχήματα</b>	<b>155.578</b>	<b>25.061</b>	<b>157.412</b>	<b>24.251</b>	<b>158.214</b>	<b>22.586</b>	<b>-1,2%</b>	<b>3,3%</b>	<b>-0,5%</b>	<b>7,4%</b>
1. Αυτοκίνητα	132.885	23.756	135.825	22.869	139.667	20.710	-2,2%	3,9%	-2,8%	10,4%
Επιβατηγά	113.138	13.643	116.450	12.592	119.951	9.663	-2,8%	8,3%	-2,9%	30,3%
Λεωφορεία	450	226	380	192	818	336	18,4%	17,7%	-53,5%	-42,9%
Φορτηγά	19.297	9.887	18.995	10.085	18.898	10.711	1,6%	-2,0%	0,5%	-5,8%
2. Μοτοσυκλέτες > 50 cc	22.693	1.305	21.587	1.382	18.547	1.876	5,1%	-5,6%	16,4%	-26,3%
<b>ΝΟΜΟΣ ΑΤΤΙΚΗΣ</b>										
<b>Οχήματα</b>	<b>70.320</b>	<b>7.304</b>	<b>72.491</b>	<b>7.313</b>	<b>74.912</b>	<b>7.163</b>	<b>-3,0%</b>	<b>-0,1%</b>	<b>-3,2%</b>	<b>2,1%</b>
1. Αυτοκίνητα	60.085	6.841	62.108	6.787	65.242	6.184	-3,3%	0,8%	-4,8%	9,8%
Επιβατηγά	56.282	5.267	58.473	5.169	60.891	4.105	-3,7%	1,9%	-4,0%	25,9%
Λεωφορεία	174	67	133	33	132	76	30,8%	103,0%	0,8%	-56,6%
Φορτηγά	3.629	1.507	3.502	1.585	4.219	2.003	3,6%	-4,9%	-17,0%	-20,9%
2. Μοτοσυκλέτες > 50 cc	10.235	463	10.383	526	9.670	979	-1,4%	-12,0%	7,4%	-46,3%



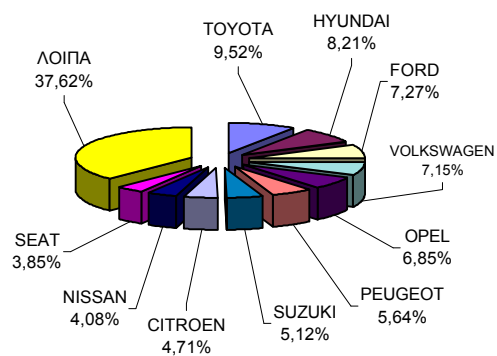
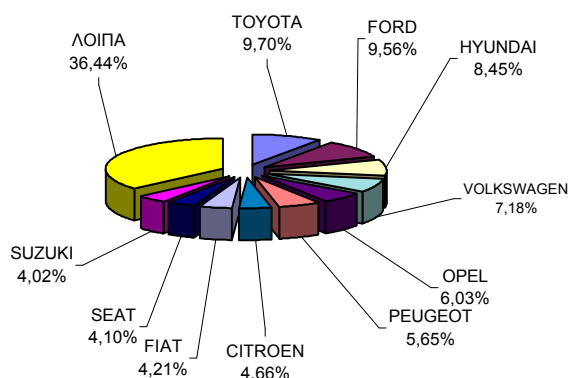
**Πίνακας 2: Οχήματα που κυκλοφόρησαν για πρώτη φορά κατά το μήνα Απρίλιο των ετών 2004-2006**

Κατηγορία οχημάτων	2006		2005		2004		Μεταβολή (%) 2006/2005		Μεταβολή (%) 2005/2004	
	Σύνολο	Από αυτά, μεταχειρ.	Σύνολο	Από αυτά, μεταχειρ.	Σύνολο	Από αυτά, μεταχειρ.	Σύνολο	Από αυτά, μεταχειρ.	Σύνολο	Από αυτά, μεταχειρ.
<b>ΣΥΝΟΛΟ ΧΩΡΑΣ</b>										
<b>Οχήματα</b>	<b>38.611</b>	<b>5.730</b>	<b>41.929</b>	<b>6.118</b>	<b>43.253</b>	<b>5.673</b>	<b>-7,9%</b>	<b>-6,3%</b>	<b>-3,1%</b>	<b>7,8%</b>
1. Αυτοκίνητα	30.933	5.277	34.137	5.662	36.223	5.105	-9,4%	-6,8%	-5,8%	10,9%
Επιβατηγά	26.483	2.946	29.218	3.068	31.368	2.430	-9,4%	-4,0%	-6,9%	26,3%
Λεωφορεία	130	66	122	56	221	90	6,6%	17,9%	-44,8%	-37,8%
Φορτηγά	4.320	2.265	4.797	2.538	4.634	2.585	-9,9%	-10,8%	3,5%	-1,8%
2. Μοτοσυκλέτες > 50 cc	7.678	453	7.792	456	7.030	568	-1,5%	-0,7%	10,8%	-19,7%
<b>NOMOS ΑΤΤΙΚΗΣ</b>										
<b>Οχήματα</b>	<b>17.699</b>	<b>1.697</b>	<b>20.099</b>	<b>1.921</b>	<b>21.166</b>	<b>1.858</b>	<b>-11,9%</b>	<b>-11,7%</b>	<b>-5,0%</b>	<b>3,4%</b>
1. Αυτοκίνητα	14.569	1.559	16.540	1.755	17.657	1.594	-11,9%	-11,2%	-6,3%	10,1%
Επιβατηγά	13.680	1.179	15.616	1.342	16.477	1.052	-12,4%	-12,1%	-5,2%	27,6%
Λεωφορεία	57	24	41	10	36	21	39,0%	140,0%	13,9%	-52,4%
Φορτηγά	832	356	883	403	1.144	521	-5,8%	-11,7%	-22,8%	-22,6%
2. Μοτοσυκλέτες > 50 cc	3.130	138	3.559	166	3.509	264	-12,1%	-16,9%	1,4%	-37,1%



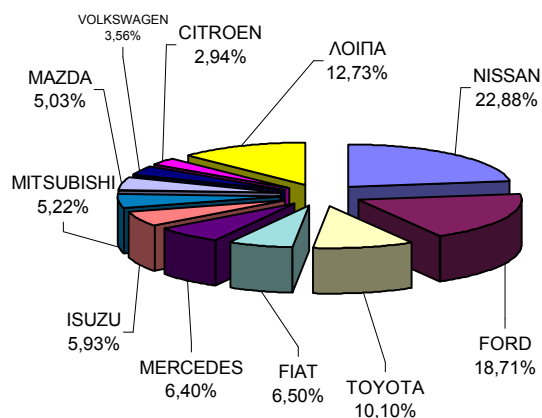
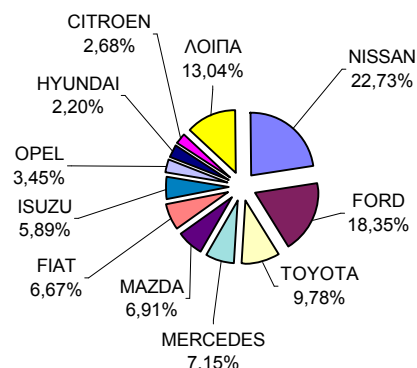
**Πίνακας 3. Πωλήσεις καινούριων και μεταχειρισμένων επιβατηγών κατά μάρκα, κατά το μήνα Απρίλιο και την περίοδο Ιανουαρίου - Απριλίου 2006**

ΕΠΙΒΑΤΗΓΑ				
ΜΑΡΚΕΣ	ΑΠΡΙΛΙΟΣ		ΙΑΝ-ΑΠΡΙΛΙΟΣ	
	ΚΑΙΝ.	ΜΕΤΑΧ.	ΚΑΙΝ.	ΜΕΤΑΧ.
ALFA ROMEO	175	5	882	51
AUDI	439	230	1.813	1.095
B.M.W	747	538	2.966	2.606
CADILLAC		1		3
CHEVROLET	653	3	2.299	15
CHRYSLER	173	4	965	18
CITROEN	1.098	8	4.682	34
DAIHATSU	160	26	853	123
FERRARI	1	6	9	14
FIAT	990	20	3.445	101
FORD	2.251	36	7.232	181
GENERAL MOTORS	9	2	39	8
HOBBY	1		3	1
HONDA	414	185	2.010	828
HYMER AG	2		3	
HYUNDAI	1.988	16	8.166	67
ISUZU			1	2
JAGUAR	11	20	51	79
JEEP		6		11
KIA	744	4	3.054	21
LADA	47		263	2
LAMBORGHINI		1		2
LANCIA	96	11	448	46
LAND ROVER	27	11	162	46
LOTUS			1	2
MASERATI	1		6	6
MAZDA	678	29	2.908	161
MERCEDES	687	836	3.147	3.716
MG	5	2	42	3
MITSUBISHI	392	16	2.465	101
MORGAN MOTOR CO	2		5	
NISSAN	931	22	4.062	126
OPEL	1.420	94	6.812	498
PEUGEOT	1.330	13	5.610	66
PONTIAC				1
PORSCHE	44	50	174	213
RENAULT	708	26	2.511	121
ROVER	1	10	2	70
SAAB	105	7	397	43
SEAT	964	6	3.833	26
SKODA	685	4	3.577	15
SMART	200	352	1.028	1.370
SSANGYONG MOTOR	10		64	1
SUBARU	190	8	830	34
SUZUKI	947	56	5.090	297
TOYOTA	2.283	82	9.467	409
TRIGANO SPA	4		9	
VOLKSWAGEN	1.690	176	7.112	908
VOLVO	230	9	981	42
ΛΟΙΠΑ	4	15	14	60
<b>ΣΥΝΟΛΟ</b>	<b>23.537</b>	<b>2.946</b>	<b>99.495</b>	<b>13.643</b>



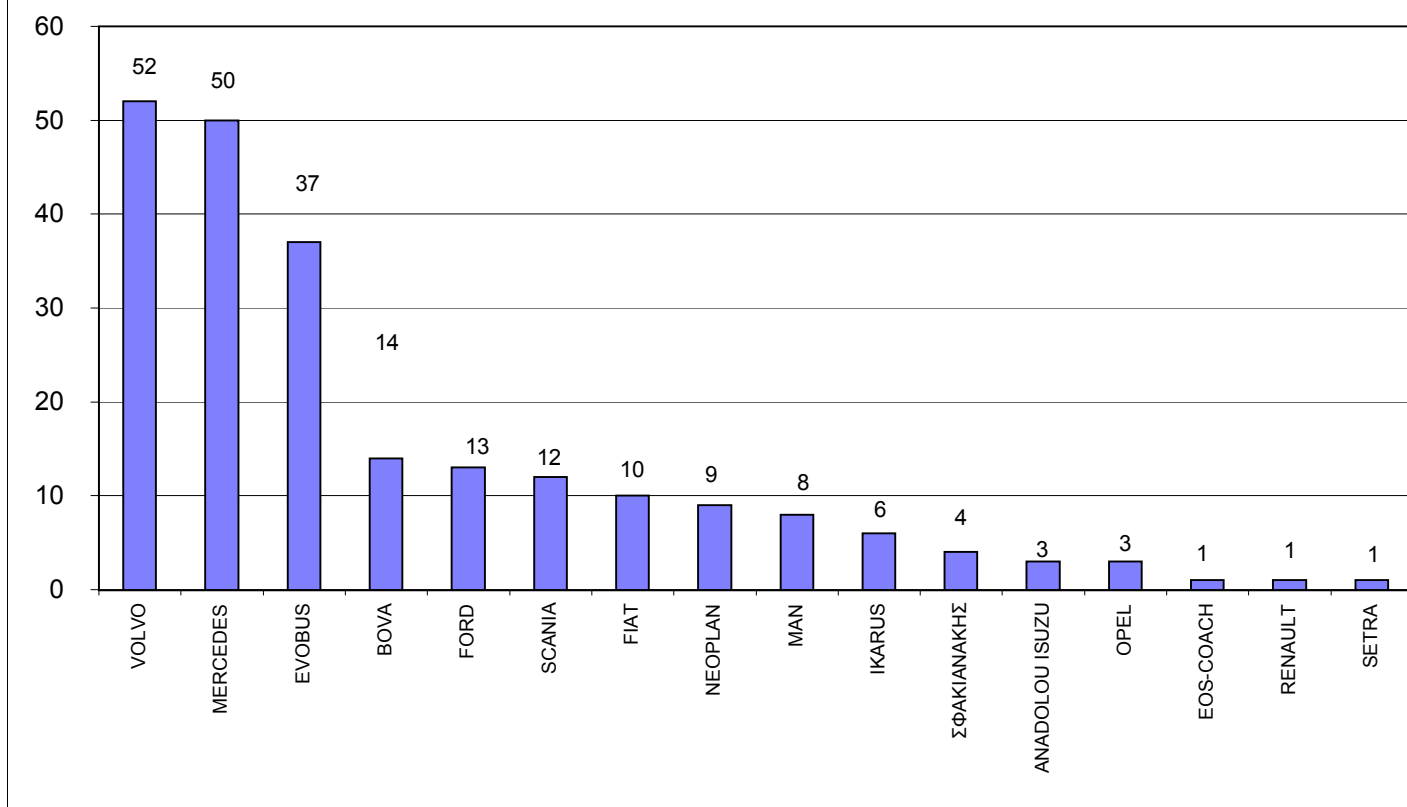
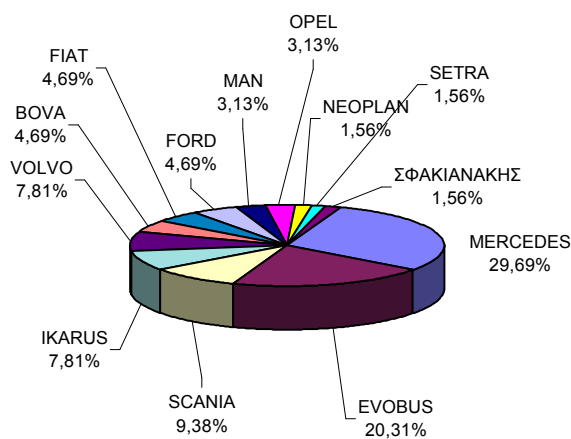
**Πίνακας 4. Πωλήσεις καινούριων και μεταχειρισμένων φορτηγών κατά μάρκα, κατά το μήνα Απρίλιο και την περίοδο Ιανουαρίου - Απριλίου 2006**

ΦΟΡΤΗΓΑ				
ΜΑΡΚΕΣ	ΑΠΡΙΛΙΟΣ		ΙΑΝ-ΑΠΡΙΛΙΟΣ	
	ΚΑΙΝ.	ΜΕΤΑΧ.	ΚΑΙΝ.	ΜΕΤΑΧ.
ASTRA	1	-	17	-
CHRYSLER	-	-	-	2
CITROEN	55	11	277	30
DAF	18	27	53	104
DAIHATSU	1	7	3	27
DODGE	-	2	-	7
FIAT	137	34	612	148
FORD	377	201	1.761	793
HYUNDAI	29	7	171	47
ISUZU	121	33	558	165
IVECO MAGIRUS	2	4	4	11
IVECO SPA	19	-	37	1
KIA	-	1	-	7
LAND ROVER	-	-	1	1
MAGIRUS	-	-	-	2
MAN	33	99	100	451
MAZDA	142	54	473	208
MERCEDES	147	793	602	3.141
MITSUBISHI	69	171	491	793
MMC SITTIPOI	3	41	39	256
NISSAN	467	165	2.153	826
OPEL	71	72	255	329
PEUGEOT	18	8	93	33
PIAGGIO	8	5	47	13
RENAULT	41	26	176	105
SCANIA	15	46	59	174
SEAT	-	5	3	31
SKODA	1	14	4	65
SSANGYONG MOTOR	1	-	6	-
STEYER	-	1	-	4
SUZUKI	11	8	44	34
TOYOTA	201	113	950	533
VOLKSWAGEN	52	222	335	1.160
VOLVO	9	93	62	365
ΛΟΙΠΑ	6	2	24	21
<b>ΣΥΝΟΛΟ</b>	<b>2.055</b>	<b>2.265</b>	<b>9.410</b>	<b>9.887</b>



Πίνακας 5. Πωλήσεις καινούριων και μεταχειρισμένων λεωφορείων κατά μάρκα, κατά το μήνα Απρίλιο και την περίοδο Ιανουαρίου - Απριλίου 2006

Γ. ΛΕΩΦΟΡΕΙΑ				
ΜΑΡΚΕΣ	ΑΠΡΙΛΙΟΣ		ΙΑΝ-ΑΠΡΙΛΙΟΣ	
	ΚΑΙΝ.	ΜΕΤΑΧ.	ΚΑΙΝ.	ΜΕΤΑΧ.
ANADOLOU ISUZU			3	
B.M.C.				1
BOVA	3	5	14	16
DAF		1		1
EOS-COACH			1	1
EVOBUS	13	5	37	27
FIAT	3	1	10	5
FORD	3	1	13	6
G.AUWARTER		1		5
IKARUS	5		6	
KASSBOHRER		7		30
MAN	2	2	8	8
MERCEDES	19	35	50	107
NEOPLAN	1	3	9	8
OPEL	2		3	
RENAULT			1	
SCANIA	6		12	3
SETRA	1	3	1	5
VOLKSWAGEN		1		1
VOLVO	5	1	52	2
ΣΦΑΚΙΑΝΑΚΗΣ	1		4	
<b>ΣΥΝΟΛΟ</b>	<b>64</b>	<b>66</b>	<b>224</b>	<b>226</b>



Πίνακας 6. Πωλήσεις καινούριων και μεταχειρισμένων μοτοσυκλετών κατά μάρκα, κατά το μήνα Απρίλιο και την περίοδο Ιανουαρίου - Απριλίου 2006

ΜΟΤΟΣΥΚΛΕΤΕΣ				
ΜΑΡΚΕΣ	ΑΠΡΙΛΙΟΣ		ΙΑΝ-ΑΠΡΙΛΙΟΣ	
	ΚΑΙΝ.	ΜΕΤΑΧ.	ΚΑΙΝ.	ΜΕΤΑΧ.
ACCESS MOTOR CO	-	-	21	-
ACE TRADE	6	-	11	-
AEON MOTOR	14	-	36	-
AIE MOTOR	6	-	15	-
AMSTRONG	1	-	11	-
APRILIA	146	10	409	19
B.M.W	124	65	356	199
BAROSA MOTOR	-	-	7	-
BELGARDA SPA	-	4	-	8
BENZHOU VEHICLE	22	-	45	-
BUELL MOTORCYCL	5	-	8	2
C.P.I. MOTOR CO	10	-	15	-
CCM MOTORCYCLE	-	-	3	-
CHANGZHOU	77	-	279	-
CHINA JIALING	63	1	200	1
CHONGOING	397	1	1.202	1
CHUNFENG	23	-	77	-
CIXI KINGRING	10	-	21	-
DAELIM	7	1	20	2
DALL'ARA SRL	3	-	11	-
DINLI METAL	9	-	23	-
DUCATI	18	6	80	12
FOSTI MOTORCYCL	-	-	6	-
GAS GAS	5	-	18	-
GEELY GROUP	4	-	22	1
GORGOLIS S.A	689	-	1.908	3
GUANGZHOU	6	-	27	-
HARLEY DAVIDSON	15	6	40	11
HONDA	1.194	120	3.718	348
HYOSUNG MOTORS	6	-	15	1
JIANGMEN	61	-	162	-
JIANGSU	84	-	212	-
JINAN QINGQI	24	1	47	1
JINCHENG	-	-	10	-
K.T.M.	127	11	350	26
KAWASAKI	287	39	784	103
KEEWAY	36	-	92	-
KL SRL	4	-	16	-
KWANG YANG	174	1	456	4
LONCIN GROUP	57	-	205	-
MALAGUTI SPA	44	-	120	2
MBK INDUSTRIE	217	4	602	7
MONTESA HONDA	132	-	336	2
MOTIVE POWER	25	-	75	-
MOTO GUZZI	13	-	28	-
MOTO HONDA	81	-	218	-
MOTO LAVERDA	2	-	7	-
MOTO ZETA SRL	7	-	11	-
MOTOR SPA	10	-	25	-
MV AGUSTA	18	-	51	-
PEUGEOT	21	1	40	2
PIAGGIO	803	14	2.179	47
PIAGGIO FOSHAN	45	-	68	-
R.G.P. SRL	7	-	11	-
SANYANG	114	-	367	1
SHANGHAI JIALIN	60	-	122	-
SKY TEAM	8	-	44	-
SUZUKI	461	74	1.349	195
TAWAN GOLDEN B	5	-	24	-
THAI HONDA MANU	5	-	7	-
TRIUMPH	16	1	42	4
YAMAHA	904	85	2.610	283
ZENGCHENG HAILI	120	-	286	1
ZHONGSHAN GUOCH	230	-	1.335	1
ZONGSHEN INDUST	77	-	282	-
ΛΟΙΠΑ	86	8	211	18
<b>ΣΥΝΟΛΟ</b>	<b>7.225</b>	<b>453</b>	<b>21.388</b>	<b>1.305</b>

