



Δ Ε Λ Τ Ι Ο Τ Υ Π Ο Υ

ΧΟΡΗΓΗΣΗ ΑΔΕΙΩΝ ΚΥΚΛΟΦΟΡΙΑΣ ΟΧΗΜΑΤΩΝ

(Προσωρινά στοιχεία)

ΜΑΡΤΙΟΣ 2006

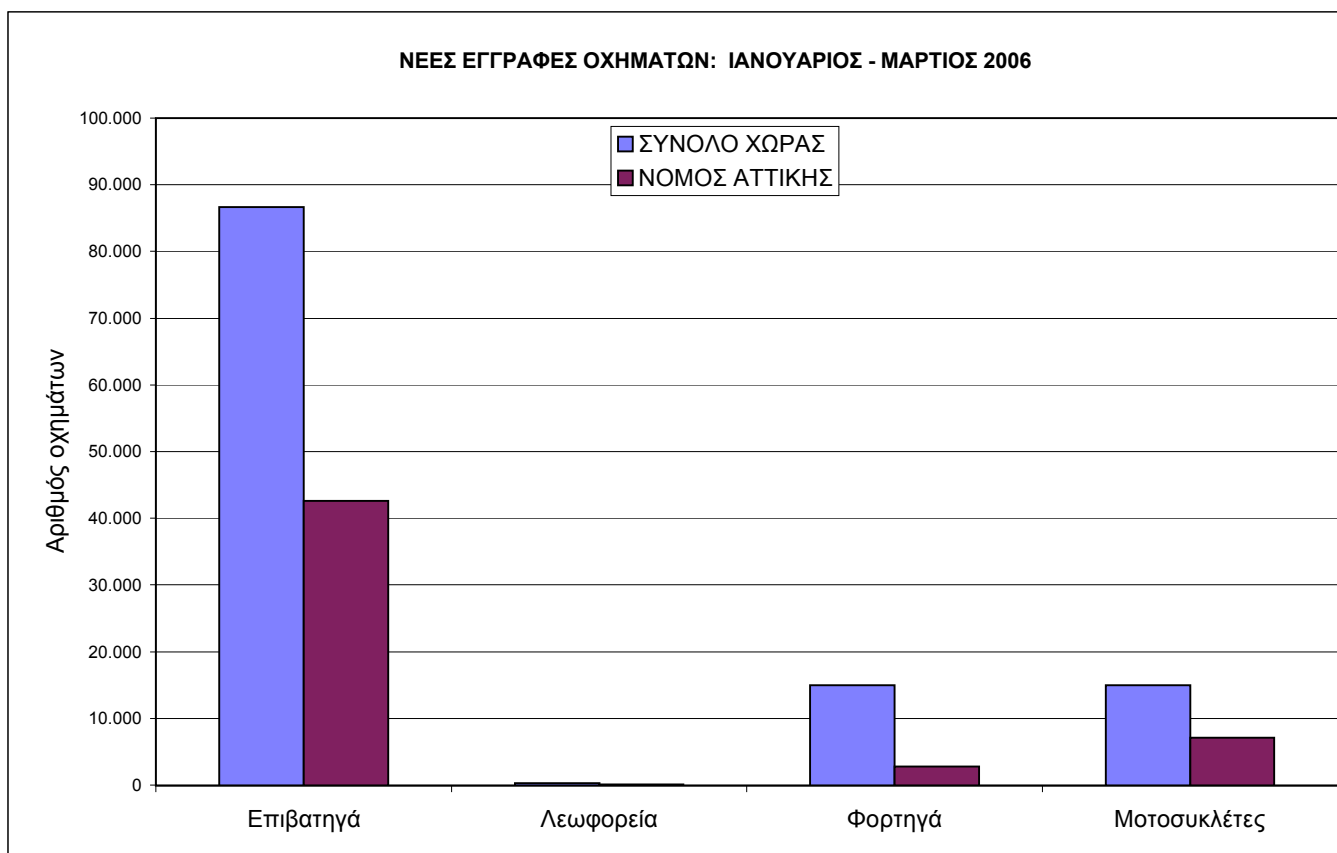
Η Δ/ση Στατιστικών Τομέα Εμπορίου & Υπηρεσιών της Γενικής Γραμματείας της Εθνικής Στατιστικής Υπηρεσίας της Ελλάδος ανακοινώνει ότι, κατά το διάστημα Ιανουαρίου - Μαρτίου 2006 κυκλοφόρησαν για πρώτη φορά 101.952 αυτοκίνητα (καινούρια ή μεταχειρισμένα εξωτερικού), παρουσιάζοντας αύξηση 0,3% ως προς την αντίστοιχη περίοδο του 2005, ενώ μείωση 1,7% είχε παρουσιάσει το πρώτο τρίμηνο 2005 σε σχέση με το 2004.

Αντιστοίχως, η νέα κυκλοφορία μοτοσυκλετών (άνω των 50 cc) ανήλθε σε 15.015, έναντι 13.795 το 2005, παρουσιάζοντας αύξηση 8,8%, ενώ αύξηση 19,8% είχε παρουσιάσει το πρώτο τρίμηνο 2005 σε σχέση με το 2004.

Αρμόδιος : Κων/νος Μενεξές
Τηλέφωνο : 210 4852500
FAX : 210 4852496
e-mail : menexesk@statistics.gr

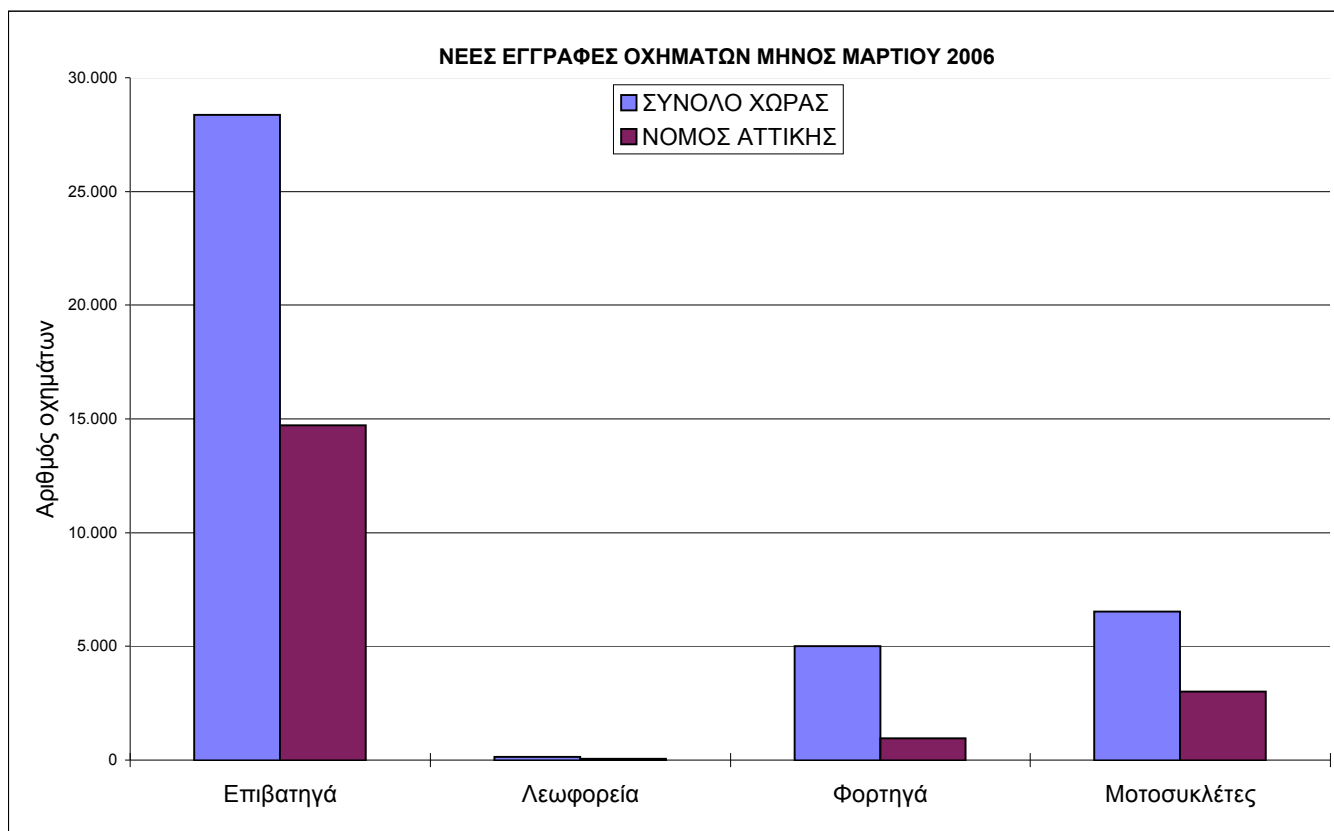
Πίνακας 1: Οχήματα που κυκλοφόρησαν για πρώτη φορά κατά την περίοδο Ιανουαρίου - Μαρτίου των ετών 2004-2006

Κατηγορία οχημάτων	2006		2005		2004		Μεταβολή (%) 2006/2005		Μεταβολή (%) 2005/2004	
	Σύνολο	Από αυτά, μεταχειρ.	Σύνολο	Από αυτά, μεταχειρ.	Σύνολο	Από αυτά, μεταχειρ.	Σύνολο	Από αυτά, μεταχειρ.	Σύνολο	Από αυτά, μεταχειρ.
ΣΥΝΟΛΟ ΧΩΡΑΣ										
Οχήματα	116.967	19.331	115.483	18.133	114.961	16.913	1,3%	6,6%	0,5%	7,2%
1. Αυτοκίνητα	101.952	18.479	101.688	17.207	103.444	15.605	0,3%	7,4%	-1,7%	10,3%
Επιβατηγά	86.655	10.697	87.232	9.524	88.583	7.233	-0,7%	12,3%	-1,5%	31,7%
Λεωφορεία	320	160	258	136	597	246	24,0%	17,6%	-56,8%	-44,7%
Φορτηγά	14.977	7.622	14.198	7.547	14.264	8.126	5,5%	1,0%	-0,5%	-7,1%
2. Μοτοσυκλέτες > 50 cc	15.015	852	13.795	926	11.517	1.308	8,8%	-8,0%	19,8%	-29,2%
ΝΟΜΟΣ ΑΤΤΙΚΗΣ										
Οχήματα	52.621	5.607	52.392	5.392	53.746	5.305	0,4%	4,0%	-2,5%	1,6%
1. Αυτοκίνητα	45.516	5.282	45.568	5.032	47.585	4.590	-0,1%	5,0%	-4,2%	9,6%
Επιβατηγά	42.602	4.088	42.857	3.827	44.414	3.053	-0,6%	6,8%	-3,5%	25,4%
Λεωφορεία	117	43	92	23	96	55	27,2%	87,0%	-4,2%	-58,2%
Φορτηγά	2.797	1.151	2.619	1.182	3.075	1.482	6,8%	-2,6%	-14,8%	-20,2%
2. Μοτοσυκλέτες > 50 cc	7.105	325	6.824	360	6.161	715	4,1%	-9,7%	10,8%	-49,7%



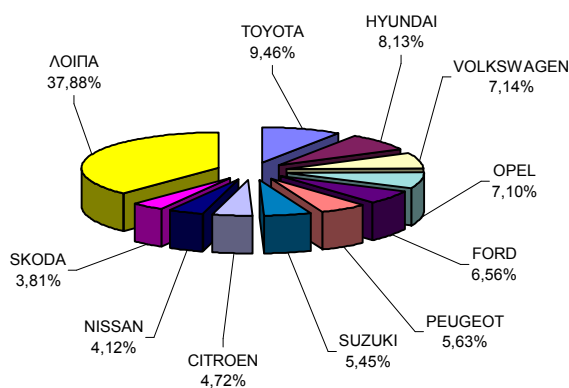
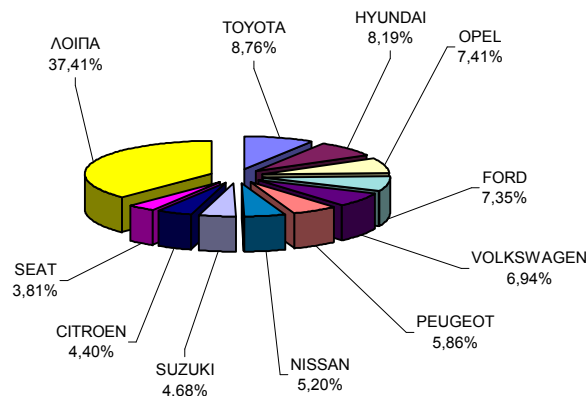
Πίνακας 2: Οχήματα που κυκλοφόρησαν για πρώτη φορά κατά το μήνα Μάρτιο των ετών 2004-2006

Κατηγορία οχημάτων	2006		2005		2004		Μεταβολή (%) 2006/2005		Μεταβολή (%) 2005/2004	
	Σύνολο	Από αυτά, μεταχειρ.	Σύνολο	Από αυτά, μεταχειρ.	Σύνολο	Από αυτά, μεταχειρ.	Σύνολο	Από αυτά, μεταχειρ.	Σύνολο	Από αυτά, μεταχειρ.
ΣΥΝΟΛΟ ΧΩΡΑΣ										
Οχήματα	40.067	6.387	38.885	5.955	40.179	6.181	3,0%	7,3%	-3,2%	-3,7%
1. Αυτοκίνητα	33.528	6.007	33.354	5.578	35.352	5.685	0,5%	7,7%	-5,7%	-1,9%
Επιβατηγά	28.371	3.324	28.590	3.101	29.848	2.608	-0,8%	7,2%	-4,2%	18,9%
Λεωφορεία	137	83	97	52	245	93	41,2%	59,6%	-60,4%	-44,1%
Φορτηγά	5.020	2.600	4.667	2.425	5.259	2.984	7,6%	7,2%	-11,3%	-18,7%
2. Μοτοσυκλέτες > 50 cc	6.539	380	5.531	377	4.827	496	18,2%	0,8%	14,6%	-24,0%
ΝΟΜΟΣ ΑΤΤΙΚΗΣ										
Οχήματα	18.726	1.933	18.313	1.845	18.820	1.974	2,3%	4,8%	-2,7%	-6,5%
1. Αυτοκίνητα	15.721	1.791	15.659	1.706	16.347	1.723	0,4%	5,0%	-4,2%	-1,0%
Επιβατηγά	14.715	1.328	14.719	1.281	15.140	1.127	0,0%	3,7%	-2,8%	13,7%
Λεωφορεία	46	24	31	9	27	16	48,4%	166,7%	14,8%	-43,8%
Φορτηγά	960	439	909	416	1.180	580	5,6%	5,5%	-23,0%	-28,3%
2. Μοτοσυκλέτες > 50 cc	3.005	142	2.654	139	2.473	251	13,2%	2,2%	7,3%	-44,6%



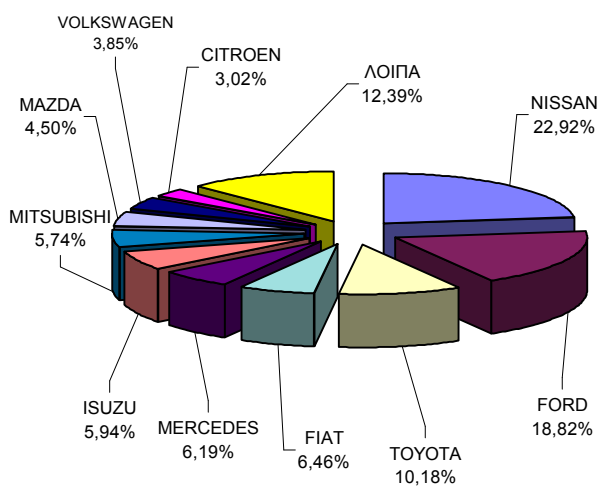
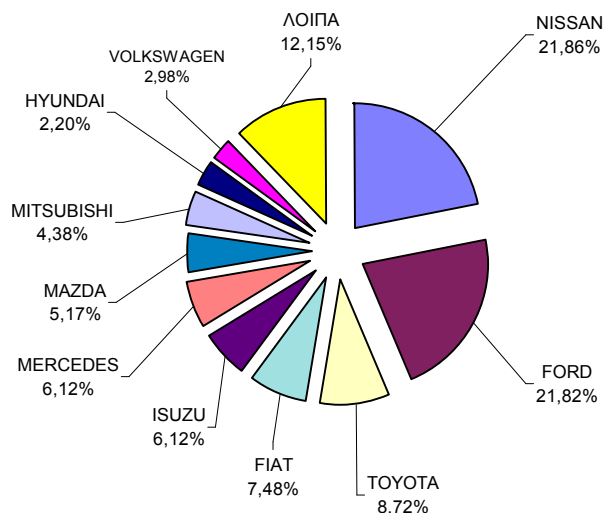
Πίνακας 3. Πωλήσεις καινούριων και μεταχειρισμένων επιβατηγών κατά μάρκα, κατά το μήνα Μάρτιο και την περίοδο Ιανουαρίου - Μαρτίου 2006

ΕΠΙΒΑΤΗΓΑ				
ΜΑΡΚΕΣ	ΜΑΡΤΙΟΣ		ΙΑΝ-ΜΑΡΤΙΟΣ	
	ΚΑΙΝ.	ΜΕΤΑΧ.	ΚΑΙΝ.	ΜΕΤΑΧ.
ALFA ROMEO	181	13	707	46
AUDI	486	252	1.374	865
AUSTIN	-	-	-	1
B.M.W	780	608	2.219	2.068
CADILLAC	-	-	-	2
CHEVROLET	431	2	1.646	12
CHRYSLER	209	4	792	14
CITROEN	1.101	4	3.584	26
DAIHATSU	174	21	693	97
FERRARI	3	3	8	8
FIAT	837	20	2.455	81
FORD	1.840	45	4.981	145
GENERAL MOTORS	7	2	30	6
HOBBY	2	1	2	1
HONDA	495	180	1.596	643
HYMER AG	1	-	1	-
HYUNDAI	2.052	17	6.178	51
ISUZU	-	-	1	2
JAGUAR	15	16	40	59
JEEP	-	1	-	5
JIANGLING LANDW	-	1	-	1
KIA	841	4	2.310	17
LADA	57	1	216	2
LAMBORGHINI	-	1	2	1
LANCIA	89	12	352	35
LAND ROVER	40	10	135	35
LOTUS	1	-	1	2
M.T.M.	-	1	-	1
MASERATI	1	2	5	6
MAZDA	615	40	2.230	132
MERCEDES	835	940	2.460	2.880
MG	9	-	37	1
MITSUBISHI	754	27	2.073	85
MORGAN MOTOR CO	2	-	3	-
MORRIS	-	-	-	1
NISSAN	1.302	29	3.131	104
OPEL	1.855	121	5.392	404
PEUGEOT	1.467	17	4.280	53
PONTIAC	-	1	-	1
PORSCHE	53	53	130	163
RENAULT	683	32	1.803	95
REO	-	-	-	1
ROVER	-	14	1	60
SAAB	84	10	292	36
SEAT	954	4	2.869	20
SKODA	914	5	2.892	11
SMART	265	367	828	1.018
SSANGYONG MOTOR	15	-	54	1
SUBARU	229	7	640	26
SUZUKI	1.173	80	4.143	241
TOYOTA	2.194	101	7.184	327
TRIGANO SPA	1	-	5	-
UAP	-	-	-	1
VOLKSWAGEN	1.739	236	5.422	732
VOLVO	259	9	751	33
ΛΟΙΠΑ	2	10	10	39
ΣΥΝΟΛΟ	25.047	3.324	75.958	10.697



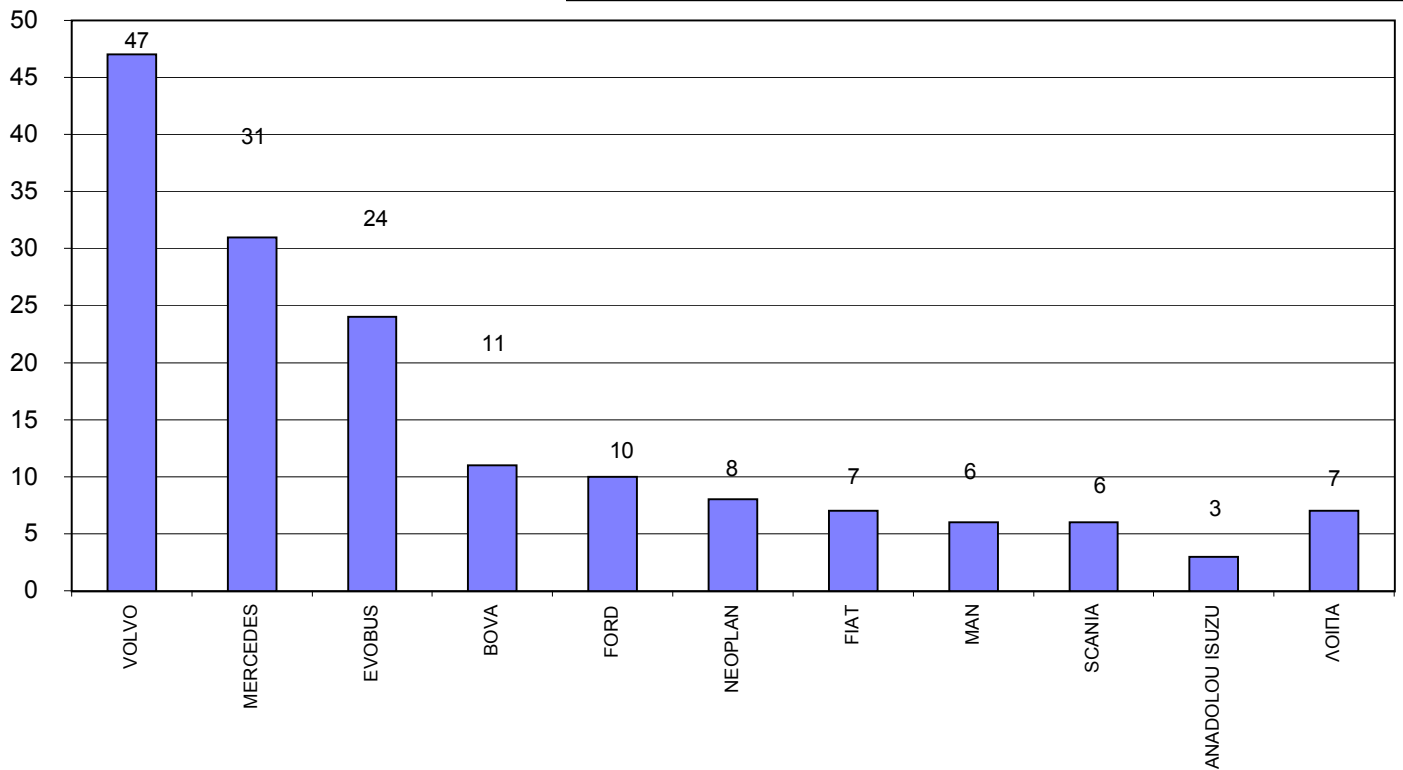
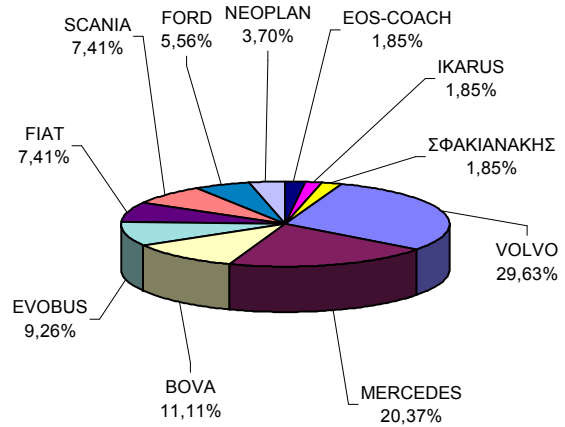
Πίνακας 4. Πωλήσεις καινούριων και μεταχειρισμένων φορτηγών κατά μάρκα, κατά το μήνα Μάρτιο και την περίοδο Ιανουαρίου - Μαρτίου 2006

ΦΟΡΤΗΓΑ				
ΜΑΡΚΕΣ	ΜΑΡΤΙΟΣ		ΙΑΝ-ΜΑΡΤΙΟΣ	
	ΚΑΙΝ.	ΜΕΤΑΧ.	ΚΑΙΝ.	ΜΕΤΑΧ.
ASTRA	2	-	16	-
B.M.W	-	-	1	-
BORCO-HOEHNS	-	-	-	1
BREMACK	-	-	1	-
CADILLAC	-	1	-	1
CHRYSLER	-	1	-	2
CITROEN	78	5	222	19
CONY	-	-	-	1
D.K.W.	-	-	1	-
DAF	12	27	35	77
DAIHATSU	-	10	2	20
DODGE	-	2	-	5
FIAT	181	47	475	114
FORD	528	223	1.384	592
GENERAL MOTORS	-	-	-	1
HOLDEN	-	-	-	1
HYUNDAI	47	15	142	40
INTRALL POLSKA	-	-	1	-
ISUZU	148	41	437	132
IVECO MAGIRUS	-	2	2	7
IVECO SPA	9	-	18	1
JEEP	-	1	-	1
KIA	-	-	-	6
LAND ROVER	-	-	1	1
LEYLAND-DAF	-	-	-	1
MAGIRUS	-	1	-	2
MAN	19	125	67	352
MAZDA	125	54	331	154
MERCEDES	148	833	455	2.348
MITSUBISHI	106	193	422	622
MMC SITIPOL	8	82	36	215
MORETTI	-	-	-	1
NISSAN	529	198	1.686	661
OAF-MAN	-	1	-	1
OPEL	66	80	184	257
PEUGEOT	28	7	75	25
PIAGGIO	8	3	39	8
RENAULT	45	24	135	79
ROVER	-	-	-	1
SCANIA	18	45	44	128
SEAT	2	12	3	26
SKODA	1	17	3	51
SOVAM	-	-	-	1
SSANGYONG MOTOR	2	-	5	-
STEYER	-	-	-	3
SUZUKI	12	6	33	26
TOYO KOGYO	-	-	-	1
TOYOTA	211	125	749	420
VOLKSWAGEN	72	319	283	938
VOLVO	11	98	53	272
WARTBURG	-	-	-	1
ΛΟΙΠΑ	4	2	14	6
ΣΥΝΟΛΟ	2.420	2.600	7.355	7.622



Πίνακας 5. Πωλήσεις καινούριων και μεταχειρισμένων λεωφορείων κατά μάρκα, κατά το μήνα Μάρτιο και την περίοδο Ιανουαρίου - Μαρτίου 2006

Γ. ΛΕΩΦΟΡΕΙΑ				
ΜΑΡΚΕΣ	ΜΑΡΤΙΟΣ		ΙΑΝ-ΜΑΡΤΙΟΣ	
	ΚΑΙΝ.	ΜΕΤΑΧ.	ΚΑΙΝ.	ΜΕΤΑΧ.
ΑΝΑΔΟΛΟΥ ISUZU	-	-	3	-
B.M.C.	-	-	-	1
BOVA	6	5	11	11
EOS-COACH	1	-	1	1
EVOBUS	5	9	24	22
FIAT	4	2	7	4
FORD	3	4	10	5
G.AUWARTER	-	3	-	4
IKARUS	1	-	1	-
KASSBOHRER	-	13	-	23
MAN	-	2	6	6
MERCEDES	11	40	31	72
NEOPLAN	2	3	8	5
OPEL	-	-	1	-
RENAULT	-	-	1	-
SCANIA	4	1	6	3
SETRA	-	-	-	2
VOLVO	16	1	47	1
ΣΦΑΚΙΑΝΑΚΗΣ	1	-	3	-
ΣΥΝΟΛΟ	54	83	160	160



Πίνακας 6. Πωλήσεις καινούριων και μεταχειρισμένων μοτοσυκλετών κατά μάρκα, κατά το μήνα Μάρτιο και την περίοδο Ιανουαρίου - Μαρτίου 2006

ΜΟΤΟΣΥΚΛΕΤΕΣ				
ΜΑΡΚΕΣ	ΜΑΡΤΙΟΣ		ΙΑΝ-ΜΑΡΤΙΟΣ	
	ΚΑΙΝ.	ΜΕΤΑΧ.	ΚΑΙΝ.	ΜΕΤΑΧ.
ACCESS MOTOR CO	9	-	21	-
ACE TRADE	4	-	5	-
AEON MOTOR	11	-	22	-
AIE MOTOR	3	-	9	-
AMSTRONG	6	-	10	-
APRILIA	124	2	263	9
B.M.W	98	59	232	134
BAROSA MOTOR	3	-	7	-
BELGARDA SPA	-	-	-	4
BENELLI	1	-	1	-
BENZHOU VEHICLE	7	-	23	-
BETAMOTOR SPA	1	-	1	-
BOMBARDIER ING.	-	-	3	-
BUELL MOTORCYCL	-	2	3	2
C.P.I. MOTOR CO	2	-	5	-
CCM MOTORCYCLE	1	-	3	-
CHANGZHOU	92	-	202	-
CHINA JIALING	54	-	137	-
CHONGGOING	315	-	805	-
CHUNFENG	21	-	54	-
CIXI KINGRING	4	-	11	-
DAELIM	4	1	13	1
DALL'ARA SRL	4	-	8	-
DINLI METAL	4	-	14	-
DUCATI	24	3	62	6
FOSTI MOTORCYCL	4	-	6	-
GAS GAS	5	-	13	-
GEELY GROUP	8	-	18	1
GORGOLIS S.A	518	2	1.219	3
GUANGZHOU DAYAN	4	-	8	-
GUANGZHOU PANYU	8	-	13	-
HARLEY DAVIDSON	12	4	25	5
HER CHEE	3	-	4	-
HONDA	1.019	103	2.524	228
HYOSUNG MOTORS	4	-	9	1
JIANGMEN	45	-	101	-
JIANGSU	63	-	128	-
JINAN QINGQI	11	-	23	-
JINCHENG	3	-	10	-
K.T.M.	109	6	223	15
KAWASAKI	180	25	497	64
KEEWAY	28	-	56	-
KL SRL	4	-	12	-
KWANG YANG	111	1	282	3
LONCIN GROUP	71	-	148	-
MALAGUTI SPA	39	2	76	2
MBK INDUSTRIE	184	2	385	3
MONTESA HONDA	112	1	204	2
MOTIVE POWER	16	-	50	-
MOTO GUZZI	4	-	15	-
MOTO HONDA	47	-	137	-
MOTO LAVERDA	2	-	5	-
MOTO ZETA SRL	2	-	4	-
MOTOR SPA	6	-	15	-
MV AGUSTA	14	-	33	-
P.G.O.	-	-	-	1
PEUGEOT	7	-	19	1
PIAGGIO	587	18	1.376	33
PIAGGIO FOSHAN	23	-	23	-
R.G.P. SRL	4	-	4	-
SANYANG	110	1	253	1
SHANGHAI JIALIN	21	-	62	-
SKY TEAM	13	-	36	-
SUZUKI	398	48	888	121
TAWAN GOLDEN B	8	-	19	-
THAI HONDA MANU	1	-	2	-
TRIUMPH	11	3	26	3
YAMAHA	760	91	1.706	198
ZENGCHENG HAILI	69	1	166	1
ZHEJIANG XINGYU	1	-	1	-
ZHONGSHAN GUOCH	594	1	1.105	1
ZONGSHEN INDUST	71	-	205	-
ΛΟΙΠΑ	53	4	115	9
ΣΥΝΟΛΟ	6.159	380	14.163	852

