

ΕΘΝΙΚΗ ΣΤΑΤΙΣΤΙΚΗ ΥΠΗΡΕΣΙΑ ΤΗΣ ΕΛΛΑΔΟΣ



Πειραιάς 3-3-2006

Δ Ε Λ Τ Ι Ο Τ Υ Π Ο Υ

ΧΟΡΗΓΗΣΗ ΑΔΕΙΩΝ ΚΥΚΛΟΦΟΡΙΑΣ ΟΧΗΜΑΤΩΝ

(Προσωρινά στοιχεία)

ΦΕΒΡΟΥΑΡΙΟΣ 2006

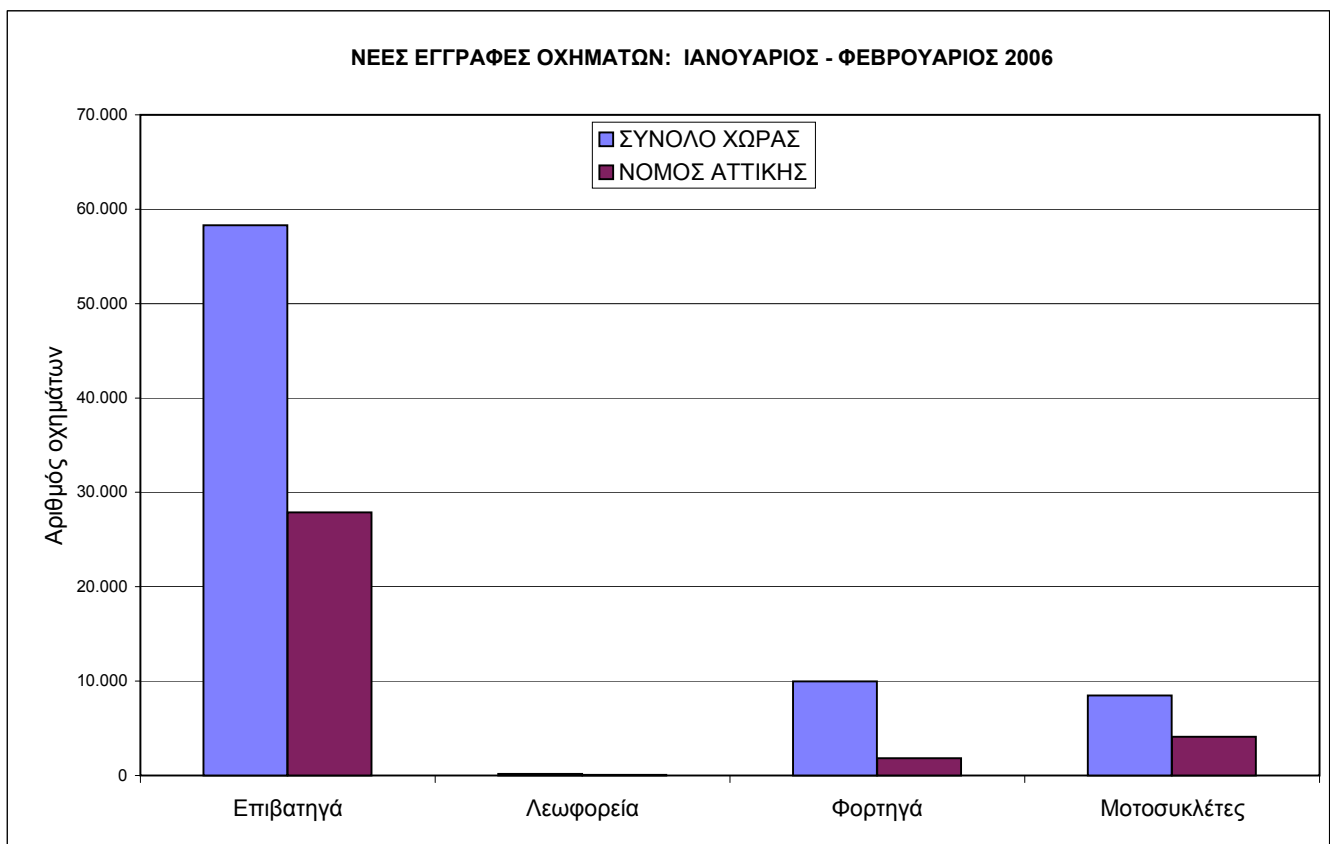
Η Δ/ση Στατιστικών Τομέα Εμπορίου & Υπηρεσιών της Γενικής Γραμματείας της Εθνικής Στατιστικής Υπηρεσίας της Ελλάδος ανακοινώνει ότι, κατά το διάστημα Ιανουαρίου - Φεβρουαρίου 2006 κυκλοφόρησαν για πρώτη φορά 68.424 αυτοκίνητα (καινούρια ή μεταχειρισμένα εξωτερικού), παρουσιάζοντας αύξηση 0,1% ως προς την αντίστοιχη περίοδο του 2005, ενώ αύξηση 0,4% είχε παρουσιάσει το πρώτο δίμηνο 2005 σε σχέση με το 2004.

Αντιστοίχως, η νέα κυκλοφορία μοτοσυκλετών (άνω των 50 cc) ανήλθε σε 8.476, έναντι 8.264 το 2005, παρουσιάζοντας αύξηση 2,6%, ενώ αύξηση 23,5% είχε παρουσιάσει το πρώτο δίμηνο 2005 σε σχέση με το 2004.

Αρμόδιος : Κων/νος Μενεξές
Τηλέφωνο : 210 4852500
Fax : 210 4852496
e-mail : menexesk@statistics.gr

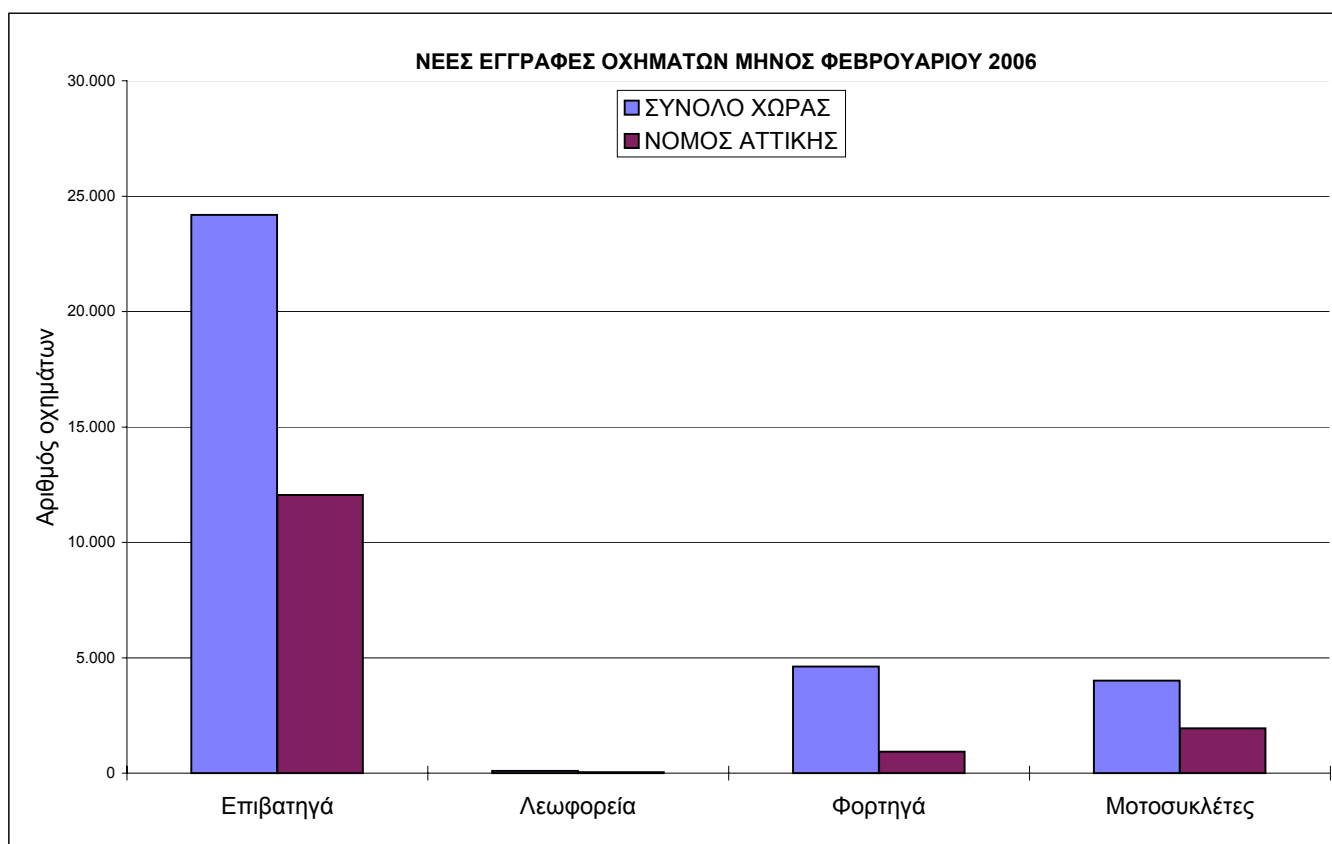
Πίνακας 1: Οχήματα που κυκλοφόρησαν για πρώτη φορά κατά την περίοδο Ιανουαρίου - Φεβρουαρίου των ετών 2004-2006

Κατηγορία οχημάτων	2006		2005		2004		Μεταβολή (%) 2006/2005		Μεταβολή (%) 2005/2004	
	Σύνολο	Από αυτά, μεταχειρ.	Σύνολο	Από αυτά, μεταχειρ.	Σύνολο	Από αυτά, μεταχειρ.	Σύνολο	Από αυτά, μεταχειρ.	Σύνολο	Από αυτά, μεταχειρ.
ΣΥΝΟΛΟ ΧΩΡΑΣ										
Ο χ ή μ α τ α	76.900	12.944	76.598	12.178	74.782	10.732	0,4%	6,3%	2,4%	13,5%
1. Αυτοκίνητα	68.424	12.472	68.334	11.629	68.092	9.920	0,1%	7,2%	0,4%	17,2%
Επιβατηγά	58.284	7.373	58.642	6.423	58.735	4.625	-0,6%	14,8%	-0,2%	38,9%
Λεωφορεία	183	77	161	84	352	153	13,7%	-8,3%	-54,3%	-45,1%
Φορτηγά	9.957	5.022	9.531	5.122	9.005	5.142	4,5%	-2,0%	5,8%	-0,4%
2. Μοτοσυκλέτες > 50 cc	8.476	472	8.264	549	6.690	812	2,6%	-14,0%	23,5%	-32,4%
ΝΟΜΟΣ ΑΤΤΙΚΗΣ										
Ο χ ή μ α τ α	33.895	3.674	34.079	3.547	34.926	3.331	-0,5%	3,6%	-2,4%	6,5%
1. Αυτοκίνητα	29.795	3.491	29.909	3.326	31.238	2.867	-0,4%	5,0%	-4,3%	16,0%
Επιβατηγά	27.887	2.760	28.138	2.546	29.274	1.926	-0,9%	8,4%	-3,9%	32,2%
Λεωφορεία	71	19	61	14	69	39	16,4%	35,7%	-11,6%	-64,1%
Φορτηγά	1.837	712	1.710	766	1.895	902	7,4%	-7,0%	-9,8%	-15,1%
2. Μοτοσυκλέτες > 50 cc	4.100	183	4.170	221	3.688	464	-1,7%	-17,2%	13,1%	-52,4%



Πίνακας 2: Οχήματα που κυκλοφόρησαν για πρώτη φορά κατά το μήνα Φεβρουάριο των ετών 2004-2006

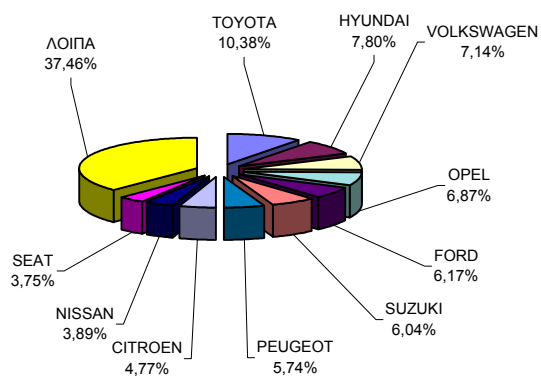
Κατηγορία οχημάτων	2006		2005		2004		Μεταβολή (%) 2006/2005		Μεταβολή (%) 2005/2004	
	Σύνολο	Από αυτά, μεταχειρ.	Σύνολο	Από αυτά, μεταχειρ.	Σύνολο	Από αυτά, μεταχειρ.	Σύνολο	Από αυτά, μεταχειρ.	Σύνολο	Από αυτά, μεταχειρ.
ΣΥΝΟΛΟ ΧΩΡΑΣ										
Ο χ ή μ α τ α	32.903	5.681	31.043	5.251	31.819	4.902	6,0%	8,2%	-2,4%	7,1%
1. Αυτοκίνητα	28.901	5.473	27.587	5.017	28.560	4.465	4,8%	9,1%	-3,4%	12,4%
Επιβατηγά	24.182	3.057	23.128	2.639	24.200	2.054	4,6%	15,8%	-4,4%	28,5%
Λεωφορεία	94	43	62	33	176	67	51,6%	30,3%	-64,8%	-50,7%
Φορτηγά	4.625	2.373	4.397	2.345	4.184	2.344	5,2%	1,2%	5,1%	0,0%
2. Μοτοσυκλέτες > 50 cc	4.002	208	3.456	234	3.259	437	15,8%	-11,1%	6,0%	-46,5%
ΝΟΜΟΣ ΑΤΤΙΚΗΣ										
Ο χ ή μ α τ α	14.963	1.636	13.757	1.596	15.112	1.588	8,8%	2,5%	-9,0%	0,5%
1. Αυτοκίνητα	13.017	1.556	11.991	1.499	13.335	1.344	8,6%	3,8%	-10,1%	11,5%
Επιβατηγά	12.055	1.187	11.115	1.103	12.341	862	8,5%	7,6%	-9,9%	28,0%
Λεωφορεία	35	10	24	6	34	18	45,8%	66,7%	-29,4%	-66,7%
Φορτηγά	927	359	852	390	960	464	8,8%	-7,9%	-11,3%	-15,9%
2. Μοτοσυκλέτες > 50 cc	1.946	80	1.766	97	1.777	244	10,2%	-17,5%	-0,6%	-60,2%



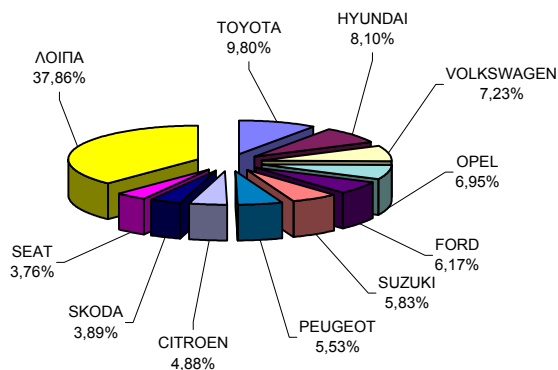
Πίνακας 3. Πωλήσεις καινούριων και μεταχειρισμένων επιβατηγών κατά μάρκα, κατά το μήνα Φεβρουάριο και την περίοδο Ιανουαρίου - Φεβρουαρίου 2006

ΕΠΙΒΑΤΗΓΑ				
ΜΑΡΚΕΣ	ΦΕΒΡΟΥΑΡΙΟΣ		ΙΑΝ-ΦΕΒΡΟΥΑΡΙΟΣ	
	ΚΑΙΝ.	ΜΕΤΑΧ.	ΚΑΙΝ.	ΜΕΤΑΧ.
ALFA ROMEO	259	13	526	33
AUDI	408	231	888	613
AUSTIN	-	1	-	1
B.M.W	640	629	1.439	1.460
CADILLAC	-	1	-	2
CHEVROLET	472	6	1.215	10
CHRYSLER	253	3	583	10
CITROEN	1.007	10	2.483	22
DAIHATSU	228	35	519	76
FERRARI	1	2	5	5
FIAT	704	18	1.618	61
FORD	1.303	39	3.141	100
GENERAL MOTORS	9	-	23	4
HONDA	427	189	1.101	463
HYUNDAI	1.647	16	4.126	34
ISUZU	-	-	1	2
JAGUAR	11	18	25	43
JEEP	-	1	-	4
KIA	629	6	1.469	13
LADA	67	-	159	1
LAMBORGHINI	1	-	2	-
LANCIA	117	13	263	23
LAND ROVER	30	10	95	25
LOTUS	-	-	-	2
MASERATI	3	2	4	4
MAZDA	534	36	1.615	92
MERCEDES	601	771	1.625	1.940
MG	9	1	28	1
MITSUBISHI	517	30	1.319	58
MORGAN MOTOR CO	-	-	1	-
MORRIS	-	1	-	1
NISSAN	821	36	1.829	75
OPEL	1.452	122	3.537	283
PEUGEOT	1.213	14	2.813	36
PORSCHE	38	49	77	110
RENAULT	545	21	1.120	63
REO	-	1	-	1
ROVER	1	16	1	46
SAAB	89	11	208	26
SEAT	793	9	1.915	16
SKODA	714	4	1.978	6
SMART	225	317	563	651
SSANGYONG MOTOR	20	-	39	1
SUBARU	155	7	411	19
SUZUKI	1.275	72	2.970	161
TOYOTA	2.193	87	4.990	226
TRIGANO SPA	2	-	4	-
UAP	-	-	-	1
VOLKSWAGEN	1.508	189	3.683	496
VOLVO	200	7	492	24
ΛΟΙΠΑ	4	13	8	29
ΣΥΝΟΛΟ	21.125	3.057	50.911	7.373

ΠΩΛΗΣΕΙΣ ΚΑΙΝΟΥΡΙΩΝ ΕΠΙΒΑΤΗΓΩΝ : ΦΕΒΡΟΥΑΡΙΟΣ 2006



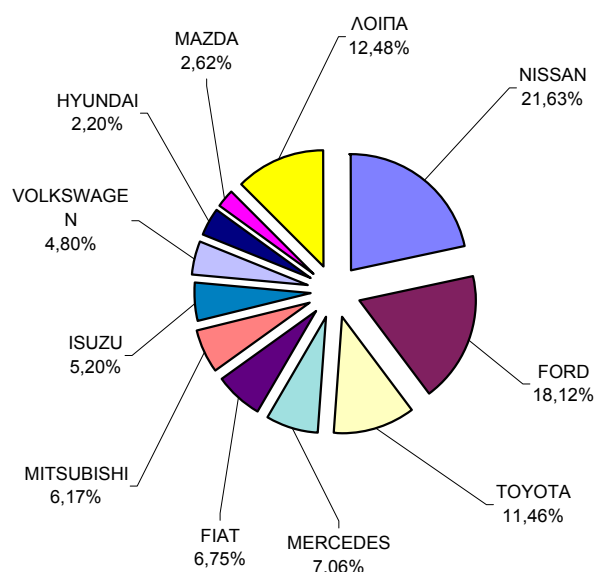
ΠΩΛΗΣΕΙΣ ΚΑΙΝΟΥΡΙΩΝ ΕΠΙΒΑΤΗΓΩΝ : ΙΑΝΟΥΑΡΙΟΣ - ΦΕΒΡΟΥΑΡΙΟΣ 2006



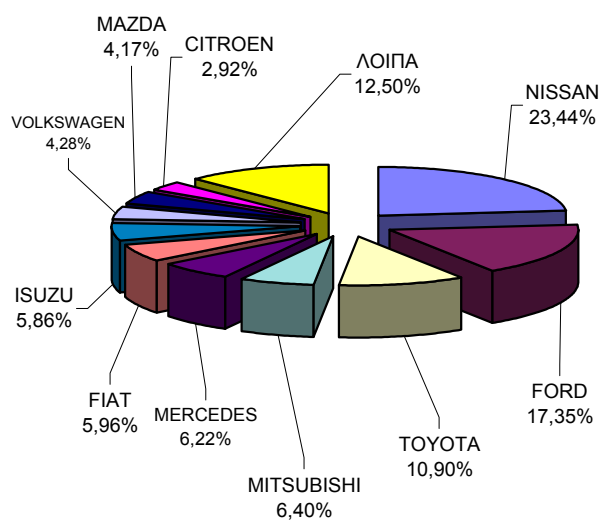
Πίνακας 4. Πωλήσεις καινούριων και μεταχειρισμένων φορτηγών κατά μάρκα, κατά το μήνα Φεβρουάριο και την περίοδο Ιανουαρίου - Φεβρουαρίου 2006

ΦΟΡΤΗΓΑ				
ΜΑΡΚΕΣ	ΦΕΒΡΟΥΑΡΙΟΣ		ΙΑΝ-ΦΕΒΡΟΥΑΡΙΟΣ	
	ΚΑΙΝ.	ΜΕΤΑΧ.	ΚΑΙΝ.	ΜΕΤΑΧ.
ASTRA	3	-	14	-
B.M.W	1	-	1	-
BORCO-HOEHNS	-	-	-	1
BREMACK	-	-	1	-
CHRYSLER	-	1	-	1
CITROEN	84	7	144	14
CONY	-	1	-	1
D.K.W.	-	-	1	-
DAF	8	29	23	50
DAIHATSU	2	3	2	10
DODGE	-	1	-	3
FIAT	152	37	294	67
FORD	408	183	856	369
GENERAL MOTORS	-	-	-	1
HOLDEN	-	1	-	1
HYUNDAI	50	15	95	25
INTRALL POLSKA	1	-	1	-
ISUZU	117	45	289	91
IVECO MAGIRUS	1	3	2	5
IVECO SPA	6	1	9	1
KIA	-	5	-	6
LAND ROVER	1	1	1	1
LEYLAND-DAF	-	1	-	1
MAGIRUS	-	1	-	1
MAN	21	126	48	227
MAZDA	59	45	206	100
MERCEDES	159	715	307	1.515
MITSUBISHI	139	200	316	429
MMC SITTIPO	12	49	28	133
MORETTI	-	-	-	1
NISSAN	487	215	1.157	463
OPEL	53	76	118	177
PEUGEOT	23	7	47	18
PIAGGIO	8	1	31	5
RENAULT	37	21	90	55
ROVER	-	1	-	1
SCANIA	11	44	26	83
SEAT	-	7	1	14
SKODA	1	14	2	34
SOVAM	-	1	-	1
SSANGYONG MOTOR	2	-	3	-
STEYER	-	-	-	3
SUZUKI	10	11	21	20
TOYO KOGYO	-	1	-	1
TOYOTA	258	134	538	295
VOLKSWAGEN	108	286	211	619
VOLVO	24	82	42	174
WARTBURG	-	-	-	1
ΛΟΙΠΑ	6	2	10	4
ΣΥΝΟΛΟ	2.252	2.373	4.935	5.022

ΠΩΛΗΣΕΙΣ ΚΑΙΝΟΥΡΙΩΝ ΦΟΡΤΗΓΩΝ : ΦΕΒΡΟΥΑΡΙΟΣ 2006

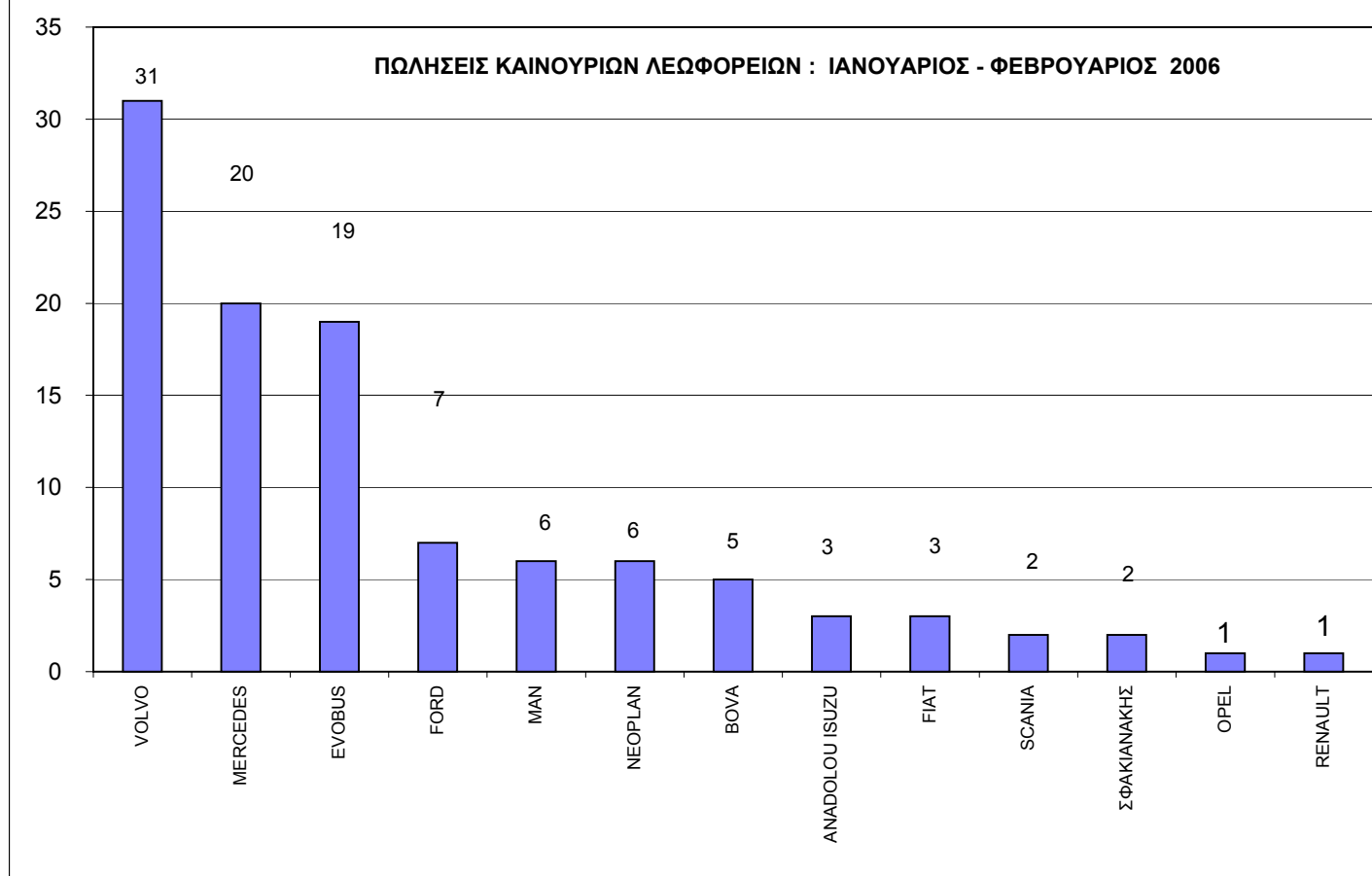
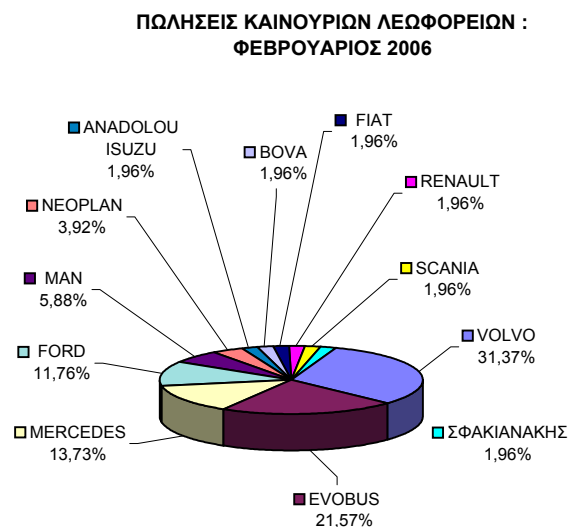


ΠΩΛΗΣΕΙΣ ΚΑΙΝΟΥΡΙΩΝ ΦΟΡΤΗΓΩΝ : ΙΑΝΟΥΑΡΙΟΣ - ΦΕΒΡΟΥΑΡΙΟΣ 2006



Πίνακας 5. Πωλήσεις καινούριων και μεταχειρισμένων λεωφορείων κατά μάρκα κατά το μήνα Φεβρουάριο και την περίοδο Ιανουαρίου - Φεβρουαρίου 2006

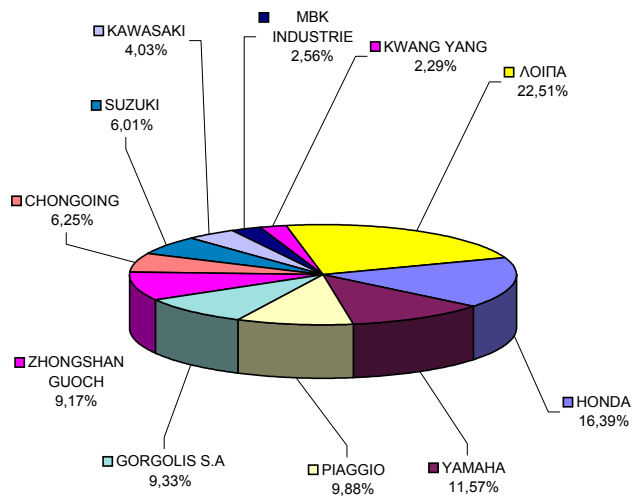
ΛΕΩΦΟΡΕΙΑ				
ΜΑΡΚΕΣ	ΦΕΒΡΟΥΑΡΙΟΣ		ΙΑΝ-ΦΕΒΡΟΥΑΡΙΟΣ	
	ΚΑΙΝ.	ΜΕΤΑΧ.	ΚΑΙΝ.	ΜΕΤΑΧ.
ANADOLOU ISUZU	1	-	3	-
B.M.C.	-	-	-	1
BOVA	1	4	5	6
EOS-COACH	-	-	-	1
EVOBUS	11	10	19	13
FIAT	1	1	3	2
FORD	6	-	7	1
G.AUWARTER	-	-	-	1
KASSBOHRER	-	8	-	10
MAN	3	2	6	4
MERCEDES	7	15	20	32
NEOPLAN	2	-	6	2
OPEL	-	-	1	-
RENAULT	1	-	1	-
SCANIA	1	2	2	2
SETRA	-	1	-	2
VOLVO	16	-	31	-
ΣΦΑΚΙΑΝΑΚΗΣ	1	-	2	-
ΣΥΝΟΛΟ	51	43	106	77



Πίνακας 6. Πωλήσεις καινούριων και μεταχειρισμένων μοτοσυκλετών κατά μάρκα, κατά το μήνα Φεβρουάριο και την περίοδο Ιανουαρίου - Φεβρουαρίου 2006

ΜΟΤΟΣΥΚΛΕΤΕΣ				
ΜΑΡΚΕΣ	ΦΕΒΡΟΥΑΡΙΟΣ		ΙΑΝ-ΦΕΒΡΟΥΑΡΙΟΣ	
	ΚΑΙΝ.	ΜΕΤΑΧ.	ΚΑΙΝ.	ΜΕΤΑΧ.
ACCESS MOTOR CO	9	-	12	-
ACE TRADE	-	-	1	-
AEON MOTOR	5	-	11	-
AIE MOTOR	2	-	6	-
AMSTRONG	2	-	4	-
APRILIA	69	4	139	7
B.M.W	46	36	134	75
BAROSA MOTOR	1	-	4	-
BELGARDA SPA	-	1	-	4
BENZHOU VEHICLE	11	-	16	-
BOMBARDIER ING.	-	-	3	-
BUELL MOTORCYCL	1	-	3	-
C.P.I. MOTOR CO	1	-	3	-
CCM MOTORCYCLE	1	-	2	-
CHANGZHOU	52	-	110	-
CHINA JIALING	29	-	83	-
CHONGOING	237	-	490	-
CHUNFENG	15	-	33	-
CIXI KINGRING	2	-	7	-
DAELIM	4	-	9	-
DALL'ARA SRL	3	-	4	-
DINLI METAL	7	-	10	-
DUCATI	14	-	38	3
FOSTI MOTORCYCL	-	-	2	-
GAS GAS	6	-	8	-
GEELY	-	-	-	1
GEELY GROUP	3	-	10	-
GORGOLIS S.A	354	-	701	1
GUANGZHOU DAYAN	3	-	4	-
GUANGZHOU PANYU	4	-	5	-
HARLEY DAVIDSON	4	-	13	1
HER CHEE	1	-	1	-
HONDA	622	46	1.505	125
HYOSUNG MOTORS	2	-	5	1
JIANGMEN	22	-	56	-
JIANGSU	29	-	65	-
JINAN QINGQI	7	-	12	-
JINCHENG	2	-	7	-
K.T.M.	66	3	114	9
KAWASAKI	153	15	317	39
KEEWAY	13	-	28	-
KL SRL	2	-	8	-
KWANG YANG	87	1	171	2
LONCIN GROUP	29	-	77	-
MALAGUTI SPA	13	-	37	-
MBK INDUSTRIE	97	-	201	1
MONTESA HONDA	38	1	92	1
MOTIVE POWER	12	-	34	-
MOTO GUZZI	7	-	11	-
MOTO HONDA	39	-	90	-
MOTO LAVERDA	1	-	3	-
MOTO ZETA SRL	2	-	2	-
MOTOR SPA	4	-	9	-
MV AGUSTA	11	-	19	-
P.G.O.	-	1	-	1
PEUGEOT	8	1	12	1
PIAGGIO	375	4	789	15
SANYANG	65	-	143	-
SHANGHAI JIALIN	20	-	41	-
SKY TEAM	10	-	23	-
SUZUKI	228	35	490	73
TAWAN GOLDEN B	7	-	11	-
THAI HONDA MANU	1	-	1	-
TRIUMPH	7	-	15	-
YAMAHA	439	55	946	107
ZENGCHENG HAILI	44	-	97	-
ZHONGSHAN GUOCH	348	-	511	-
ZONGSHEN INDUST	60	-	134	-
ΛΟΙΠΑ	38	5	62	5
ΣΥΝΟΛΟ	3794	208	8004	472

ΠΩΛΗΣΕΙΣ ΚΑΙΝΟΥΡΙΩΝ ΜΟΤΟΣΥΚΛΕΤΩΝ : ΦΕΒΡΟΥΑΡΙΟΣ 2006



ΠΩΛΗΣΕΙΣ ΚΑΙΝΟΥΡΙΩΝ ΜΟΤΟΣΥΚΛΕΤΩΝ : ΙΑΝΟΥΑΡΙΟΣ - ΦΕΒΡΟΥΑΡΙΟΣ 2006

