



---

# Δ Ε Λ Τ Ι Ο   Τ Υ Π Ο Υ

## ΧΟΡΗΓΗΣΗ ΑΔΕΙΩΝ ΚΥΚΛΟΦΟΡΙΑΣ ΟΧΗΜΑΤΩΝ (Προσωρινά στοιχεία)

**ΙΑΝΟΥΑΡΙΟΣ 2006**

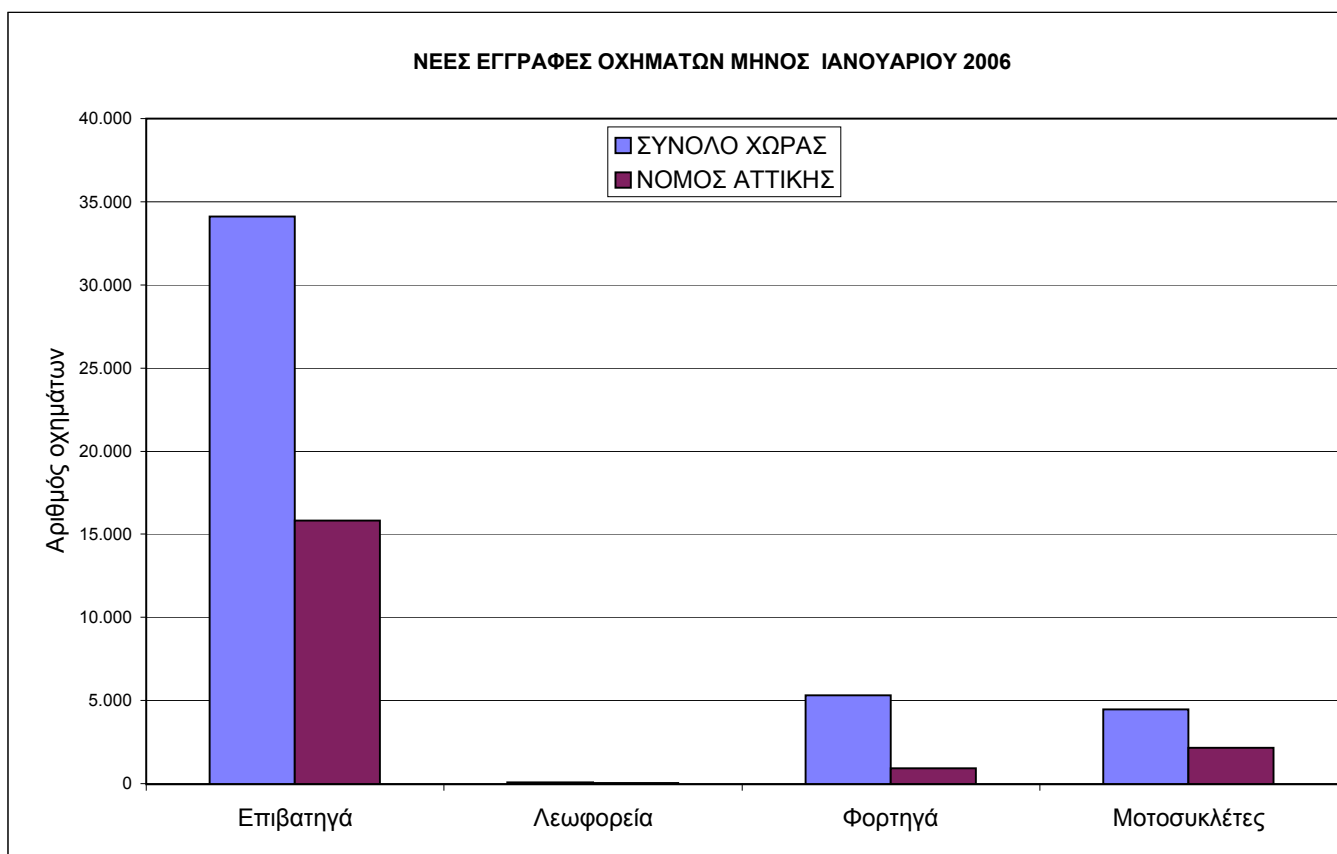
Η Δ/ση Στατιστικών Τομέα Εμπορίου & Υπηρεσιών της Γενικής Γραμματείας της Εθνικής Στατιστικής Υπηρεσίας της Ελλάδος ανακοινώνει ότι, κατά το μήνα Ιανουάριο του 2006 κυκλοφόρησαν για πρώτη φορά 39.523 αυτοκίνητα (καινούρια ή μεταχειρισμένα εξωτερικού), παρουσιάζοντας μείωση 3% ως προς την αντίστοιχη περίοδο του 2005, ενώ αύξηση 3,1% είχε παρουσιάσει τον Ιανουάριο του 2005 σε σχέση με το 2004.

Αντιστοίχως, η νέα κυκλοφορία μοτοσυκλετών (άνω των 50 cc) ανήλθε σε 4.474, έναντι 4.808 το 2005, παρουσιάζοντας μείωση 6,9%, ενώ αύξηση 40,1% είχε παρουσιάσει τον Ιανουάριο του 2005 σε σχέση με το 2004

Αρμόδιος: Κων/νος Μενεξές  
Τηλέφωνο: 210 4852500  
Fax: 210 4852496  
e-mail:menexesk@statistics.gr

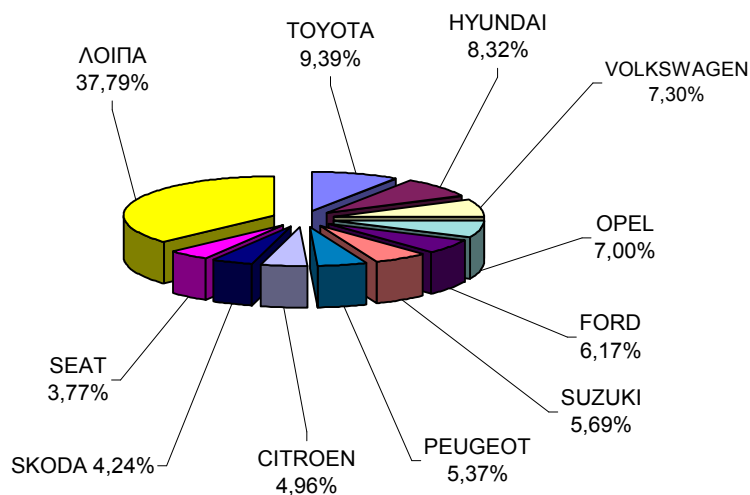
**Πίνακας 1: Οχήματα που κυκλοφόρησαν για πρώτη φορά κατά το μήνα Ιανουάριο των ετών 2004- 2006**

Κατηγορία οχημάτων	2006		2005		2004		Μεταβολή (%) 2006/2005		Μεταβολή (%) 2005/2004	
	Σύνολο	Από αυτά, μεταχειρ.	Σύνολο	Από αυτά, μεταχειρ.	Σύνολο	Από αυτά, μεταχειρ.	Σύνολο	Από αυτά, μεταχειρ.	Σύνολο	Από αυτά, μεταχειρ.
<b>ΣΥΝΟΛΟ ΧΩΡΑΣ</b>										
<b>Οχήματα</b>	<b>43.997</b>	<b>7.263</b>	<b>45.555</b>	<b>6.927</b>	<b>42.963</b>	<b>5.830</b>	<b>-3,4%</b>	<b>4,9%</b>	<b>6,0%</b>	<b>18,8%</b>
1. Αυτοκίνητα	39.523	6.999	40.747	6.612	39.532	5.455	-3,0%	5,9%	3,1%	21,2%
Επιβατηγά	34.102	4.316	35.514	3.784	34.535	2.571	-4,0%	14,1%	2,8%	47,2%
Λεωφορεία	89	34	99	51	176	86	-10,1%	-33,3%	-43,8%	-40,7%
Φορτηγά	5.332	2.649	5.134	2.777	4.821	2.798	3,9%	-4,6%	6,5%	-0,8%
2. Μοτοσυκλέτες > 50 cc	4.474	264	4.808	315	3.431	375	-6,9%	-16,2%	40,1%	-16,0%
<b>ΝΟΜΟΣ ΑΤΤΙΚΗΣ</b>										
<b>Οχήματα</b>	<b>18.932</b>	<b>2.038</b>	<b>20.322</b>	<b>1.951</b>	<b>19.814</b>	<b>1.743</b>	<b>-6,8%</b>	<b>4,5%</b>	<b>2,6%</b>	<b>11,9%</b>
1. Αυτοκίνητα	16.778	1.935	17.918	1.827	17.903	1.523	-6,4%	5,9%	0,1%	20,0%
Επιβατηγά	15.832	1.573	17.023	1.443	16.933	1.064	-7,0%	9,0%	0,5%	35,6%
Λεωφορεία	36	9	37	8	35	21	-2,7%	12,5%	5,7%	-61,9%
Φορτηγά	910	353	858	376	935	438	6,1%	-6,1%	-8,2%	-14,2%
2. Μοτοσυκλέτες > 50 cc	2.154	103	2.404	124	1.911	220	-10,4%	-16,9%	25,8%	-43,6%

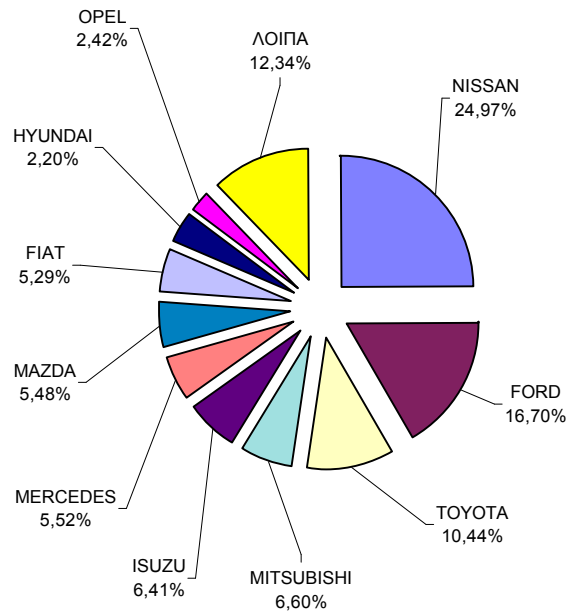


**Πίνακας 2. Πωλήσεις καινούριων και μεταχειρισμένων επιβατηγών, φορτηγών, λεωφορείων και μοτοσυκλετών κατά μάρκα, κατά το μήνα Ιανουάριο του 2006**

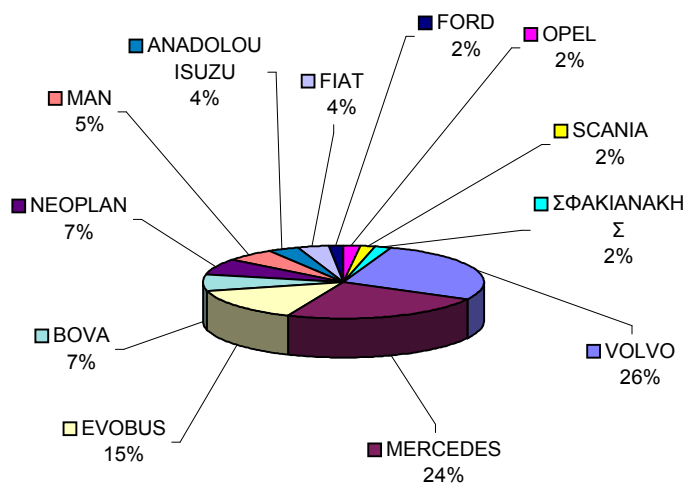
Α. ΕΠΙΒΑΤΗΓΑ		
ΜΑΡΚΕΣ	ΙΑΝΟΥΑΡΙΟΣ	
	ΚΑΙΝ.	ΜΕΤΑΧ.
ALFA ROMEO	267	20
AUDI	480	382
B.M.W	799	831
CADILLAC	-	1
CHEVROLET	743	4
CHRYSLER	330	7
CITROEN	1.476	12
DAIHATSU	291	41
FERRARI	4	3
FIAT	914	43
FORD	1.838	61
GENERAL MOTORS	14	4
HONDA	674	274
HYUNDAI	2.479	18
ISUZU	1	2
JAGUAR	14	25
JEEP	-	3
KIA	840	7
LADA	92	1
LAMBORGHINI	1	-
LANCIA	146	10
LAND ROVER	65	15
LOTUS	-	2
MASERATI	1	2
MAZDA	1.081	56
MERCEDES	1.024	1.169
MG ROVER	19	-
MITSUBISHI	802	28
MORGAN MOTOR CO	1	-
NISSAN	1.008	39
OPEL	2.085	161
PEUGEOT	1.600	22
PORSCHE	39	61
RENAULT	575	42
ROVER	-	30
SAAB	119	15
SEAT	1.122	7
SKODA	1.264	2
SMART	338	334
SSANGYONG MOTOR	19	1
SUBARU	256	12
SUZUKI	1.695	89
TOYOTA	2.797	139
TRIGANO SPA	2	-
UAP	-	1
VOLKSWAGEN	2.175	307
VOLVO	292	17
ΛΟΙΠΑ	4	16
<b>ΣΥΝΟΛΟ</b>	<b>29.786</b>	<b>4.316</b>



B. ΦΟΡΤΗΓΑ		
ΜΑΡΚΕΣ	ΙΑΝΟΥΑΡΙΟΣ	
	ΚΑΙΝ.	METAX.
ASTRA	11	-
BORCO-HOEHNS	-	1
BREMACK	1	-
CITROEN	60	7
D.K.W.	1	-
DAF	15	21
DAIHATSU	-	7
DODGE	-	2
FIAT	142	30
FORD	448	186
GENERAL MOTORS	-	1
HYUNDAI	45	10
ISUZU	172	46
IVECO MAGIRUS	1	2
IVECO SPA	3	-
KIA	-	1
MAN	27	101
MAZDA	147	55
MERCEDES	148	800
MITSUBISHI	177	229
MMC SITTIPOL	16	84
MORETTI	-	1
NISSAN	670	248
OPEL	65	101
PEUGEOT	24	11
PIAGGIO	23	4
RENAULT	53	34
SCANIA	15	39
SEAT	1	7
SKODA	1	20
SSANGYONG MOTOR	1	-
STEYER	-	3
SUZUKI	11	9
TOYOTA	280	161
VOLKSWAGEN	103	333
VOLVO	18	92
WARTBURG	-	1
ΛΟΙΠΑ	4	2
<b>ΣΥΝΟΛΟ</b>	<b>2.683</b>	<b>2.649</b>



Γ. ΛΕΩΦΟΡΕΙΑ		
ΜΑΡΚΕΣ	ΙΑΝΟΥΑΡΙΟΣ	
	ΚΑΙΝ.	ΜΕΤΑΧ.
ANADOLOU ISUZU	2	-
B.M.C.	-	1
BOVA	4	2
EOS-COACH	-	1
EVOBUS	8	3
FIAT	2	1
FORD	1	1
G.AUWARTER	-	1
KASSBOHRER	-	2
MAN	3	2
MERCEDES	13	17
NEOPLAN	4	2
OPEL	1	-
SCANIA	1	-
SETRA	-	1
VOLVO	15	-
ΣΦΑΚΙΑΝΑΚΗΣ	1	-
<b>ΣΥΝΟΛΟ</b>	<b>55</b>	<b>34</b>



Δ.ΜΟΤΟΣΥΚΛΗΤΕΣ		
ΜΑΡΚΕΣ	ΙΑΝΟΥΑΡΙΟΣ	
	ΚΑΙΝ.	METAX.
ACCESS MOTOR CO	3	-
ACE TRADE	1	-
AEON MOTOR	6	-
AIE MOTOR	4	-
AMSTRONG	2	-
APRILIA	70	3
B.M.W	88	39
BAROSA MOTOR	3	-
BELGARDA SPA	-	3
BENZHO VEHICLE	5	-
BOMBARDIER ING.	3	-
BUELL MOTORCYCL	2	-
C.P.I. MOTOR CO	2	-
CCM MOTORCYCLE	1	-
CHANGZHOU	58	-
CHINA JIALING	54	-
CHONGOING	253	-
CHUNFENG	18	-
CIXI KINGRING	5	-
DAELIM	5	-
DALL'ARA SRL	1	-
DINLI METAL	3	-
DUCATI	24	3
FOSTI MOTORCYCL	2	-
GAS GAS	2	-
GEELY	-	1
GEELY GROUP	7	-
GORGOLIS S.A	347	1
GUANGZHOU DAYAN	1	-
GUANGZHOU PANYU	1	-
HARLEY DAVIDSON	9	1
HONDA	883	79
HYOSUNG MOTORS	3	1
JIANGMEN	34	-
JIANGSU	36	-
JINAN QINGQI	5	-
JINCHENG	5	-
K.T.M.	48	6
KAWASAKI	164	24
KEEWAY	15	-
KL SRL	6	-
KWANG YANG	84	1
LONCIN GROUP	48	-
MALAGUTI SPA	24	-
MBK INDUSTRIE	104	1
MONTESA HONDA	54	-
MOTIVE POWER	22	-
MOTO GUZZI	4	-
MOTO HONDA	51	-
MOTO LAVERDA	2	-
MOTOR SPA	5	-
MV AGUSTA	8	-
PEUGEOT	4	-
PIAGGIO	414	11
SANYANG	78	-
SHANGHAI JIALIN	21	-
SKY TEAM	13	-
SUZUKI	262	38
TAWAN GOLDEN B	4	-
TRIUMPH	8	-
YAMAHA	507	52
ZENGCHENG HAILI	53	-
ZHONGSHAN GUOCH	163	-
ZONGSHEN INDUST	74	-
ΛΟΙΠΑ	24	-
<b>ΣΥΝΟΛΟ</b>	<b>4.210</b>	<b>264</b>

