



Δ Ε Λ Τ Ι Ο Τ Υ Π Ο Υ

ΧΟΡΗΓΗΣΗ ΑΔΕΙΩΝ ΚΥΚΛΟΦΟΡΙΑΣ ΟΧΗΜΑΤΩΝ (Προσωρινά στοιχεία)

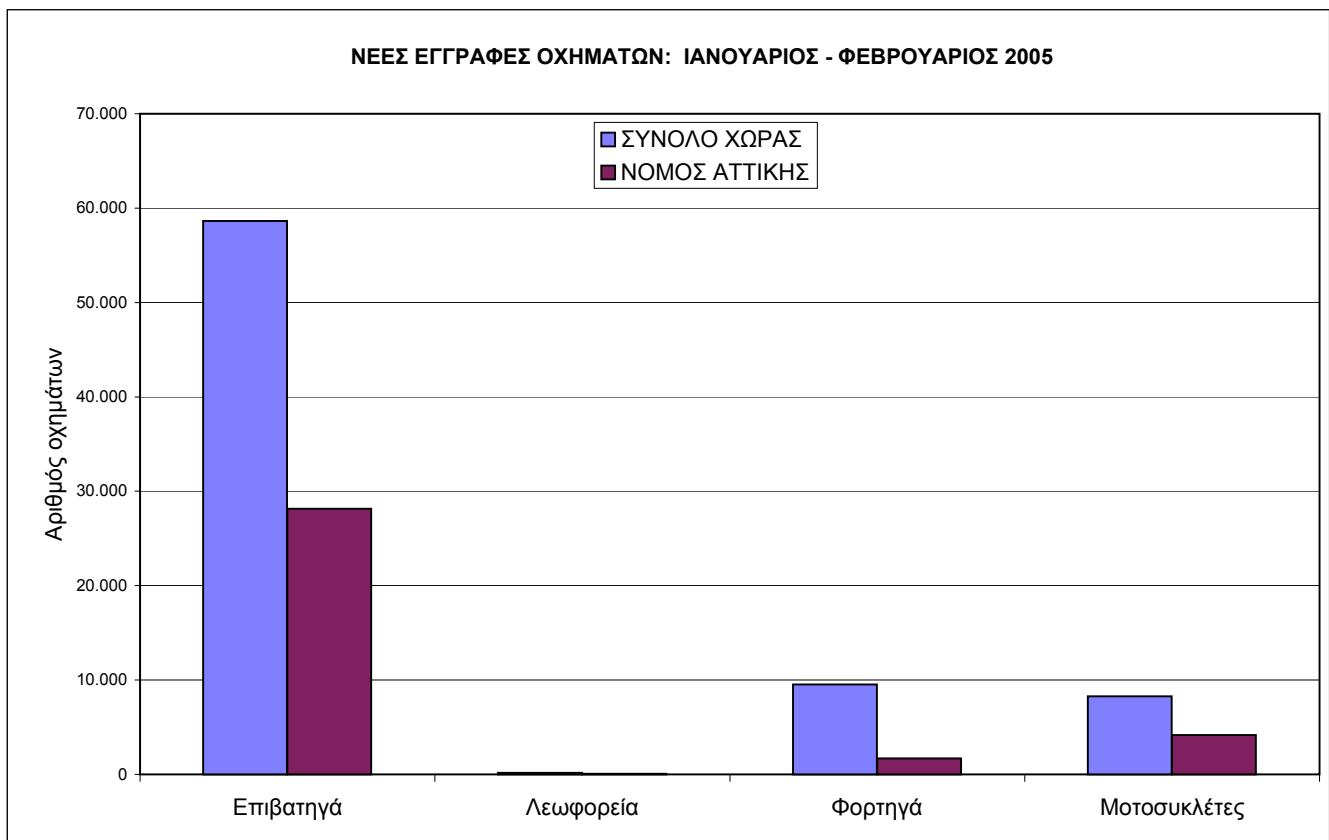
ΦΕΒΡΟΥΑΡΙΟΣ 2005

Η Δ/ση Στατιστικών Τομέα Εμπορίου & Υπηρεσιών της Γενικής Γραμματείας της Εθνικής Στατιστικής Υπηρεσίας της Ελλάδος ανακοινώνει ότι, κατά το διάστημα Ιανουαρίου - Φεβρουαρίου 2005 κυκλοφόρησαν για πρώτη φορά 68.334 αυτοκίνητα (καινούρια ή μεταχειρισμένα, παρουσιάζοντας αύξηση 0,4% ως προς την αντίστοιχη περίοδο του 2004, ενώ αύξηση 10,4% είχε παρουσιάσει το δίμηνο 2004 σε σχέση με το 2003.

Αντιστοίχως, η νέα κυκλοφορία μοτοσυκλετών (άνω των 50 cc) ανήλθε σε 8.264, έναντι 6.690 το 2004, παρουσιάζοντας αύξηση 23,5%, ενώ αύξηση 2,8% είχε παρουσιάσει το δίμηνο 2004 σε σχέση με το 2003

Πίνακας 1: Οχήματα που κυκλοφόρησαν για πρώτη φορά κατά την περίοδο Ιανουαρίου - Φεβρουαρίου των ετών 2003-2005

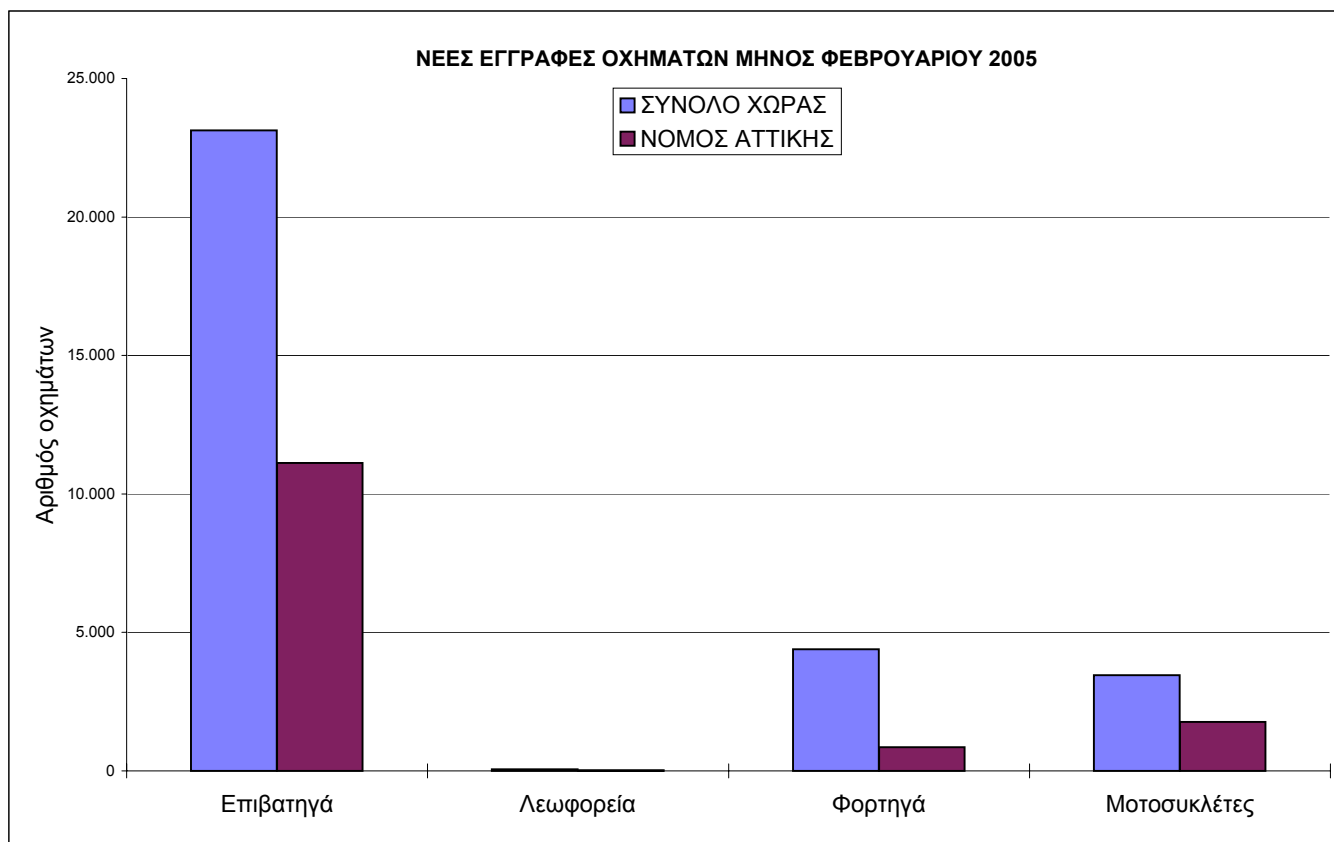
Κατηγορία οχημάτων	2005		2004		2003		Μεταβολή (%) 2005/2004		Μεταβολή (%) 2004/2003	
	Σύνολο	Από αυτά, μεταχειρ.	Σύνολο	Από αυτά, μεταχειρ.	Σύνολο	Από αυτά, μεταχειρ.	Σύνολο	Από αυτά, μεταχειρ.	Σύνολο	Από αυτά, μεταχειρ.
ΣΥΝΟΛΟ ΧΩΡΑΣ										
Ο χ ή μ α τ α	76.598	12.178	74.782	10.732	68.206	8.743	2,4%	13,5%	9,6%	22,7%
1. Αυτοκίνητα	68.334	11.629	68.092	9.920	61.696	7.988	0,4%	17,2%	10,4%	24,2%
Επιβατηγά	58.642	6.423	58.735	4.625	52.544	2.648	-0,2%	38,9%	11,8%	74,7%
Λεωφορεία	161	84	352	153	353	304	-54,3%	-45,1%	-0,3%	-49,7%
Φορτηγά	9.531	5.122	9.005	5.142	8.799	5.036	5,8%	-0,4%	2,3%	2,1%
2. Μοτοσυκλέτες > 50 cc	8.264	549	6.690	812	6.510	755	23,5%	-32,4%	2,8%	7,5%
ΝΟΜΟΣ ΑΤΤΙΚΗΣ										
Ο χ ή μ α τ α	34.079	3.547	34.926	3.331	31.941	2.466	-2,4%	6,5%	9,3%	35,1%
1. Αυτοκίνητα	29.909	3.326	31.238	2.867	28.168	2.098	-4,3%	16,0%	10,9%	36,7%
Επιβατηγά	28.138	2.546	29.274	1.926	26.123	1.030	-3,9%	32,2%	12,1%	87,0%
Λεωφορεία	61	14	69	39	69	47	-11,6%	-64,1%	0,0%	-17,0%
Φορτηγά	1.710	766	1.895	902	1.976	1.021	-9,8%	-15,1%	-4,1%	-11,7%
2. Μοτοσυκλέτες > 50 cc	4.170	221	3.688	464	3.773	368	13,1%	-52,4%	-2,3%	26,1%



Αρμόδιος: Κων/νος Μενεξές
 Τηλέφωνο: 2104852500
 Fax: 2104852496
 e-mail: menexesk@statistics.gr

Πίνακας 2: Οχήματα που κυκλοφόρησαν για πρώτη φορά κατά το μήνα Φεβρουάριο των ετών 2003-2005

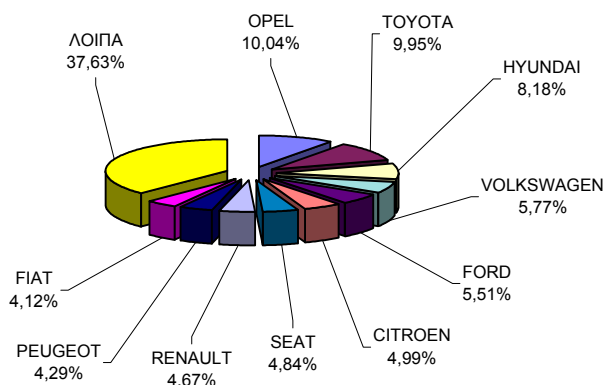
Κατηγορία οχημάτων	2005		2004		2003		Μεταβολή (%) 2005/2004		Μεταβολή (%) 2004/2003	
	Σύνολο	Από αυτά, μεταχειρ.	Σύνολο	Από αυτά, μεταχειρ.	Σύνολο	Από αυτά, μεταχειρ.	Σύνολο	Από αυτά, μεταχειρ.	Σύνολο	Από αυτά, μεταχειρ.
ΣΥΝΟΛΟ ΧΩΡΑΣ										
Οχήματα	31.043	5.251	31.819	4.902	28.067	3.950	-2,4%	7,1%	13,4%	24,1%
1. Αυτοκίνητα	27.587	5.017	28.560	4.465	25.347	3.646	-3,4%	12,4%	12,7%	22,5%
Επιβατηγά	23.128	2.639	24.200	2.054	21.212	1.135	-4,4%	28,5%	14,1%	81,0%
Λεωφορεία	62	33	176	67	154	132	-64,8%	-50,7%	14,3%	-49,2%
Φορτηγά	4.397	2.345	4.184	2.344	3.981	2.379	5,1%	0,0%	5,1%	-1,5%
2. Μοτοσυκλέτες > 50 cc	3.456	234	3.259	437	2.720	304	6,0%	-46,5%	19,8%	43,8%
ΝΟΜΟΣ ΑΤΤΙΚΗΣ										
Οχήματα	13.757	1.596	15.112	1.588	13.062	1.127	-9,0%	0,5%	15,7%	40,9%
1. Αυτοκίνητα	11.991	1.499	13.335	1.344	11.556	973	-10,1%	11,5%	15,4%	38,1%
Επιβατηγά	11.115	1.103	12.341	862	10.587	423	-9,9%	28,0%	16,6%	103,8%
Λεωφορεία	24	6	34	18	30	25	-29,4%	-66,7%	13,3%	-28,0%
Φορτηγά	852	390	960	464	939	525	-11,3%	-15,9%	2,2%	-11,6%
2. Μοτοσυκλέτες > 50 cc	1.766	97	1.777	244	1.506	154	-0,6%	-60,2%	18,0%	58,4%



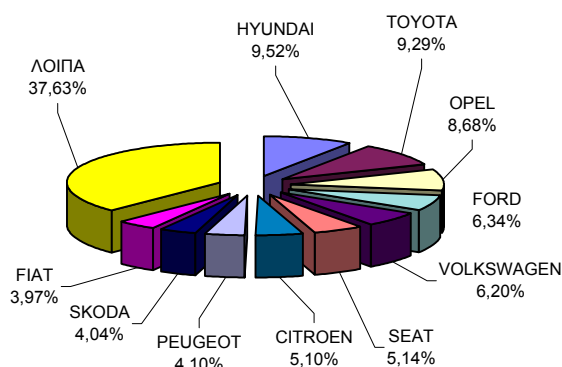
Πίνακας 3. Πωλήσεις καινούριων και μεταχειρισμένων επιβατηγών, φορτηγών, λεωφορείων και μοτοσικλετών κατά μάρκα, κατά το μήνα Φεβρουάριο και την περίοδο Ιανουαρίου - Φεβρουαρίου 2005

Α. ΕΠΙΒΑΤΗΓΑ				
ΜΑΡΚΕΣ	ΦΕΒΡΟΥΑΡΙΟΣ		ΙΑΝ-ΦΕΒΡΟΥΑΡΙΟΣ	
	ΚΑΙΝ.	ΜΕΤΑΧ.	ΚΑΙΝ.	ΜΕΤΑΧ.
ALFA ROMEO	157	7	426	16
AMERICAN MOTORS	-	1	-	1
AUDI	488	230	1.056	521
AUDI HUNGARIA	2	-	4	-
AUSTIN-ROVER	-	-	-	1
AUTO UNION	-	3	1	8
B.M.W	46	600	93	1.487
BENTLEY	-	1	-	1
BMW AG	541	4	1.275	7
CADILLAC	-	-	-	1
CAMI AUTOMOTIVE	-	7	-	16
CHEVROLET	-	2	-	3
CHRYSLER	-	1	-	12
CITROEN	1.022	6	2.662	10
DAEWOO	28	1	72	3
DAIHATSU	170	24	489	47
DAIMLER CHRYSL	1	-	1	-
FERRARI	-	-	-	2
FERRARI SPA	2	-	5	-
FIAT	845	23	2.071	62
FIAT-IVECO	-	1	-	1
FORD	1.128	48	3.310	103
FUJI HEAVY	139	8	351	26
G.M.C.	-	2	-	4
GB MOTORS	-	1	-	1
GENERAL MOTORS	-	-	2	-
GM DAEWOO AUTO	239	-	716	-
HONDA	428	229	1.145	517
HONDA UK	100	-	159	-
HYUNDAI	1.677	9	4.969	26
HYUNDAI MOTOR	70	-	70	-
ISUZU	-	-	-	1
JAGUAR	13	18	25	36
JEEP	-	4	-	10
KIA	1	2	6	6
KIA MOTORS CORP	565	2	1.420	2
LAMBORGHINI	-	-	2	-
LANCIA	125	6	311	21
LAND ROVER	43	6	80	20
LOTUS	1	-	2	-
M.C.C. AG	10	150	41	340
MAGYAR SUZUKI C	185	-	453	-
MARUTI UDYOG	7	-	7	-
MASERATI S.P.A	-	-	3	-
MAZDA	557	13	1.484	43
MC LUIS	1	-	1	1
MERCEDES	109	651	426	1.617
MERCEDES-BENZ	597	11	1.462	15
MG	44	-	137	1
MITSUBISHI	387	30	895	65
N.S.U.	-	1	-	1
NISSAN	814	31	1.994	76
OPEL	2.058	124	4.533	319
PEUGEOT	879	11	2.143	32
PORSCHE	49	31	86	73
RELIANT	-	-	-	1
RENAULT	957	19	2.055	43
ROVER	5	20	10	54
SAAB	72	2	240	10
SANTANA MOTOR A	16	-	52	-
SEAT	991	8	2.683	15
SKODA	798	3	2.112	7
SMART GMBH	159	10	391	23
SSANGYONG MOTOR	28	-	64	-
SUZUKI	467	64	1.523	185
TOYOTA	2.039	65	4.853	165
TRIGANO SPA	2	-	2	-
VAUXHALL	-	-	-	1
VAZ	78	-	123	-
VOLKSWAGEN	1.183	143	3.235	344
VOLVO	166	3	488	15
WILLYS	-	3	-	5
ΣΥΝΟΛΟ	20.489	2.639	52.219	6.423

**ΠΩΛΗΣΕΙΣ ΚΑΙΝΟΥΡΙΩΝ ΕΠΙΒΑΤΗΓΩΝ :
ΦΕΒΡΟΥΑΡΙΟΣ 2005**

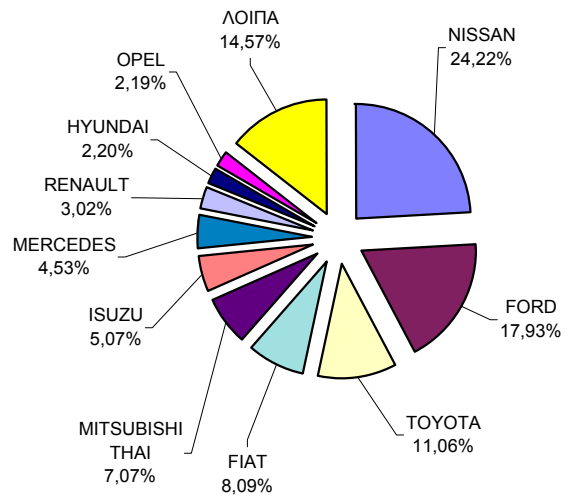


**ΠΩΛΗΣΕΙΣ ΚΑΙΝΟΥΡΙΩΝ ΕΠΙΒΑΤΗΓΩΝ :
ΙΑΝΟΥΑΡΙΟΣ - ΦΕΒΡΟΥΑΡΙΟΣ 2005**

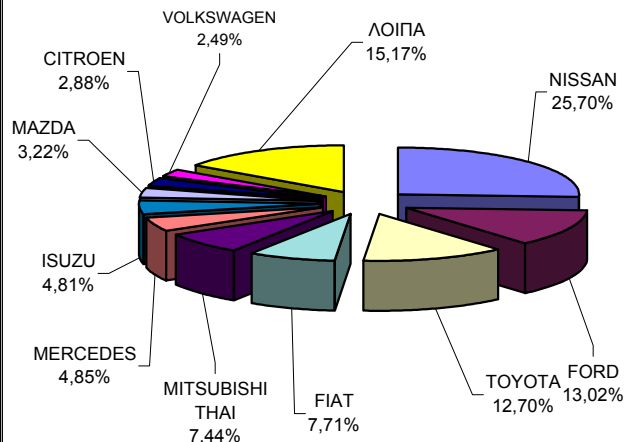


B. ΦΟΡΤΗΓΑ				
ΜΑΡΚΕΣ	ΦΕΒΡΟΥΑΡΙΟΣ		ΙΑΝ-ΦΕΒΡΟΥΑΡΙΟΣ	
	ΚΑΙΝ.	ΜΕΤΑΧ.	ΚΑΙΝ.	ΜΕΤΑΧ.
ASTRA	-	1	-	1
CHEVROLET	1	2	1	3
CHRYSLER	-	1	1	1
CITROEN	43	6	127	12
DAF	10	36	19	69
DAIHATSU	-	7	-	10
DODGE	-	-	-	2
FIAT	166	21	340	41
FIAT-IVECO	14	5	16	14
FORD	368	210	574	456
FUJI HEAVY	-	3	-	3
GRECAV SPA	-	-	2	-
HYUNDAI	2	13	6	23
HYUNDAI ASSAN	23	-	58	-
ISUZU	104	56	212	105
ISUZU MOTORS LT	1	-	4	-
IVECO SPA	5	-	5	-
IVECO-MAGIRUS	3	3	3	5
KIA	-	2	-	3
LAND ROVER	-	-	1	-
LEYLAND	-	-	-	1
MAGIRUS	-	1	-	4
MAN	21	112	41	241
MAZDA	46	27	142	78
MERCEDES	93	765	214	1.639
MERCEDES-BENZ	2	-	9	-
MITSUBISHI	18	170	51	374
MITSUBISHI THAI	145	1	328	5
MMC SITTIPO	21	44	64	104
NISSAN	497	174	1.133	433
OPEL	45	69	105	157
PEUGEOT	14	13	36	20
PIAGGIO	14	3	26	3
PORSCHE	-	1	-	1
RENAULT	62	18	98	40
ROVER	-	1	-	2
S.O.V.A.B.	-	-	-	1
SCANIA	-	42	3	87
SCANIA CV AB	1	-	7	-
SCANIA NEDERLAN	5	1	9	1
SEAT	1	7	3	11
SKODA	-	6	-	19
SSANGYONG MOTOR	7	-	19	-
STEYER	-	1	-	1
SUZUKI	12	7	23	16
TATA	1	-	1	-
TOYOTA	227	123	560	290
VOLKSWAGEN	45	303	110	675
VOLVO	35	90	58	171
ΣΥΝΟΛΟ	2.052	2.345	4.409	5.122

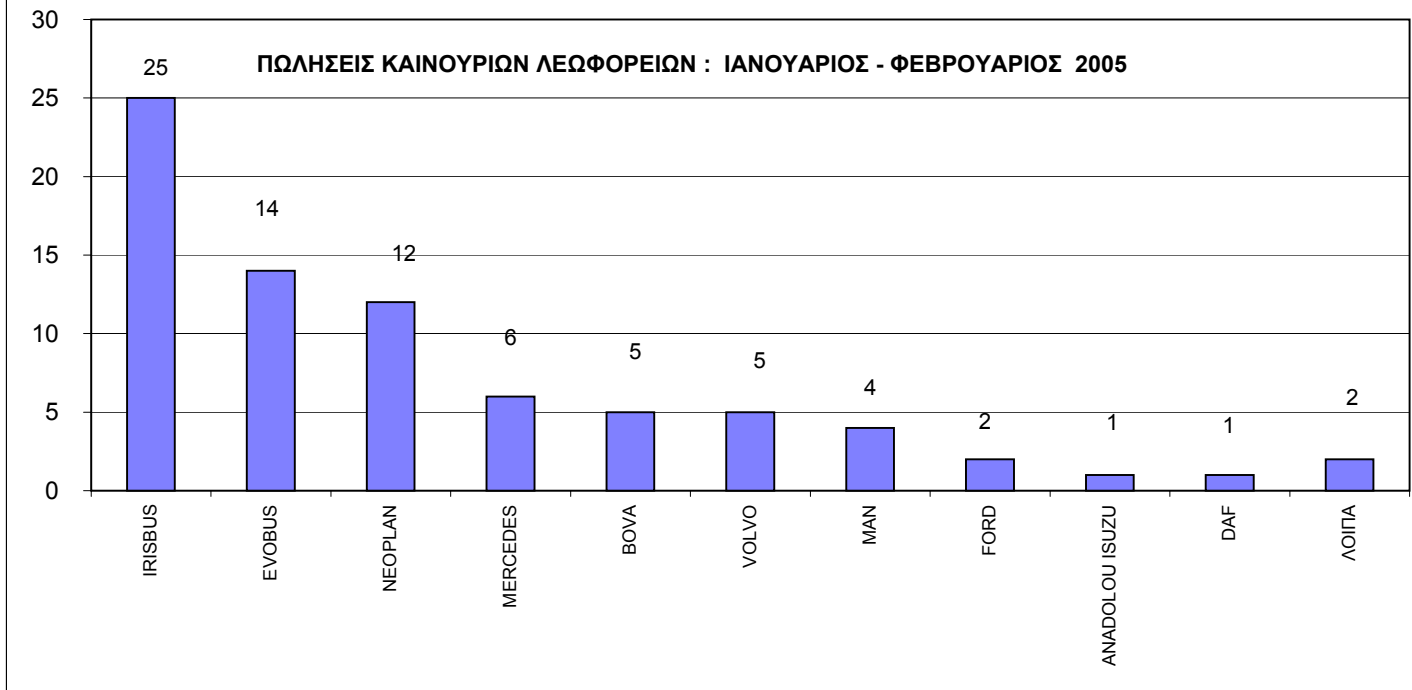
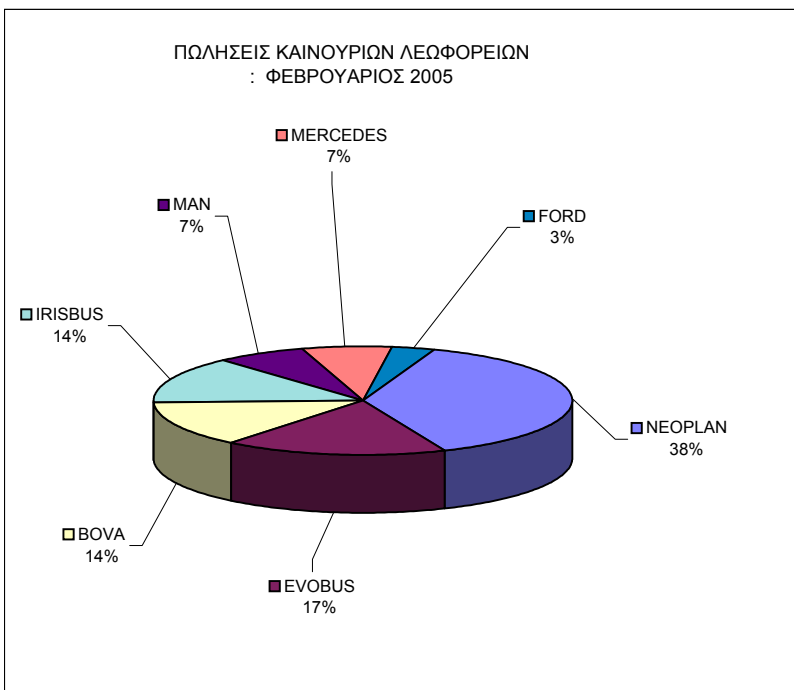
**ΠΩΛΗΣΕΙΣ ΚΑΙΝΟΥΡΙΩΝ ΦΟΡΤΗΓΩΝ :
ΦΕΒΡΟΥΑΡΙΟΣ 2005**



**ΠΩΛΗΣΕΙΣ ΚΑΙΝΟΥΡΙΩΝ ΦΟΡΤΗΓΩΝ :
ΙΑΝΟΥΑΡΙΟΣ - ΦΕΒΡΟΥΑΡΙΟΣ 2005**

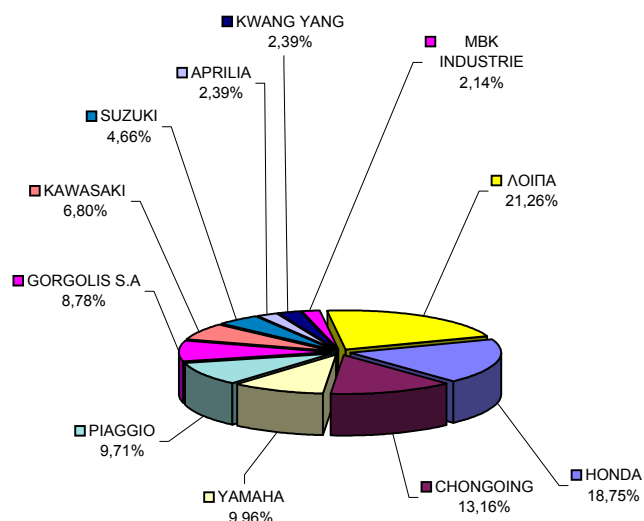


Γ. ΛΕΩΦΟΡΕΙΑ				
ΜΑΡΚΕΣ	ΦΕΒΡΟΥΑΡΙΟΣ		ΙΑΝ-ΦΕΒΡΟΥΑΡΙΟΣ	
	ΚΑΙΝ.	ΜΕΤΑΧ.	ΚΑΙΝ.	ΜΕΤΑΧ.
ANADOLOU ISUZU	-	-	1	-
AYATS	-	1	-	1
BOVA	4	2	5	2
DAF	-	-	1	1
EVOBUS	5	2	14	7
FIAT-IVECO	-	1	1	2
FORD	1	-	2	-
G.AUWARTER	-	1	-	3
IRISBUS	4	-	25	-
KASSBOHRER	-	2	-	7
MAN	2	7	4	13
MERCEDES	2	12	6	34
NEOPLAN	11	1	12	3
RENAULT	-	-	1	-
SCANIA	-	2	-	2
SETRA	-	2	-	5
TOYOTA	-	-	-	1
VOLVO	-	-	5	3
ΣΥΝΟΛΟ	29	33	77	84



Δ.ΜΟΤΟΣΥΚΛΕΤΕΣ				
ΜΑΡΚΕΣ	ΦΕΒΡΟΥΑΡΙΟΣ		ΙΑΝ-ΦΕΒΡΟΥΑΡΙΟΣ	
	ΚΑΙΝ.	ΜΕΤΑΧ.	ΚΑΙΝ.	ΜΕΤΑΧ.
ACE TRADE	-	-	1	-
AEON MOTOR	26	-	46	-
AIE MOTORING	1	-	3	-
AMSTRONG TYPO DOLP	1	-	2	-
APRILIA	77	3	166	11
B.M.W	61	48	178	111
BAROSA MOTOR	2	-	4	-
BELGARDA SPA	-	1	-	3
BENELLI	-	-	1	-
BETA MOTOR SPA	2	-	4	-
BUELL MOTORCYCL	1	-	2	-
C.P.I. MOTOR CO	9	1	19	1
CCM MOTORCYCLE	3	-	6	-
CHANGZHOU	36	-	77	-
CHONGOING	424	2	972	3
CHUNFENG	15	-	39	-
DAELIM	49	-	99	-
DALL'ARA SRL	4	-	9	-
DINLI METAL	25	-	44	-
DUCATI	21	2	53	3
GAGIVA MOTOR	-	-	1	-
GAS GAS	3	-	4	-
GORGOLIS S.A	283	-	683	-
HARLEY DAVIDSON	6	1	31	1
HER CHEE	-	-	2	-
HONDA	604	61	1.580	163
HUSABERG	-	-	1	-
HYOSUNG MOTORS	13	-	24	1
IRBIT MOTORCYCL	-	-	1	-
JIANGMEN	28	1	54	1
JIANGSU LINHAI	25	-	45	-
JINAN QINGQI	-	-	3	-
JINCHENG	3	-	18	-
K.T.M.	55	3	103	11
KAWASAKI	219	24	468	41
KL SRL	1	-	3	-
KWANG YANG	77	-	197	-
LONCIN GROUP	49	-	103	-
MALAGUTI SPA	1	-	2	-
MBK INDUSTRIE	69	-	191	2
MODENAS	1	-	1	-
MOTIVE POWER	29	-	60	1
MOTO HONDA	59	-	129	-
MOTO LAVERDA	1	-	2	-
MOTOR SPA	2	-	11	-
MUZ	-	-	1	-
MV AGUSTA	17	-	31	-
MZ MOTORRAD	-	-	3	-
NACIONAL MOTOR	4	-	9	-
PEUGEOT	16	-	37	2
PIAGGIO	313	4	711	13
REINMECH CORPOR	1	-	2	-
REWACO	1	-	1	-
ROYAL ENFIELD	3	-	4	-
SANYANG	27	-	93	-
SECMA SA	-	-	3	-
SHANGHAI JIALIN	33	-	78	-
SKY TEAM	4	-	8	-
STANDARD MOTOR	4	-	5	1
SUZUKI	150	43	365	84
TAWAN GOLDEN B	16	1	29	1
TM RANCING	1	-	2	-
TRIUMPH	15	2	27	2
YAMAHA	321	37	830	93
ZHONGSHAN GUOCH	11	-	34	-
ΣΥΝΟΛΟ	3.222	234	7.715	549

**ΠΩΛΗΣΕΙΣ ΚΑΙΝΟΥΡΙΩΝ ΜΟΤΟΣΥΚΛΕΤΩΝ :
ΦΕΒΡΟΥΑΡΙΟΣ 2005**



**ΠΩΛΗΣΕΙΣ ΚΑΙΝΟΥΡΙΩΝ ΜΟΤΟΣΥΚΛΕΤΩΝ :
ΙΑΝΟΥΑΡΙΟΣ - ΦΕΒΡΟΥΑΡΙΟΣ 2005**

