



Αθήνα 21-5-2004

Δ Ε Λ Τ Ι Ο Τ Υ Π Ο Υ

ΧΟΡΗΓΗΣΗ ΑΔΕΙΩΝ ΚΥΚΛΟΦΟΡΙΑΣ ΟΧΗΜΑΤΩΝ (Προσωρινά στοιχεία)

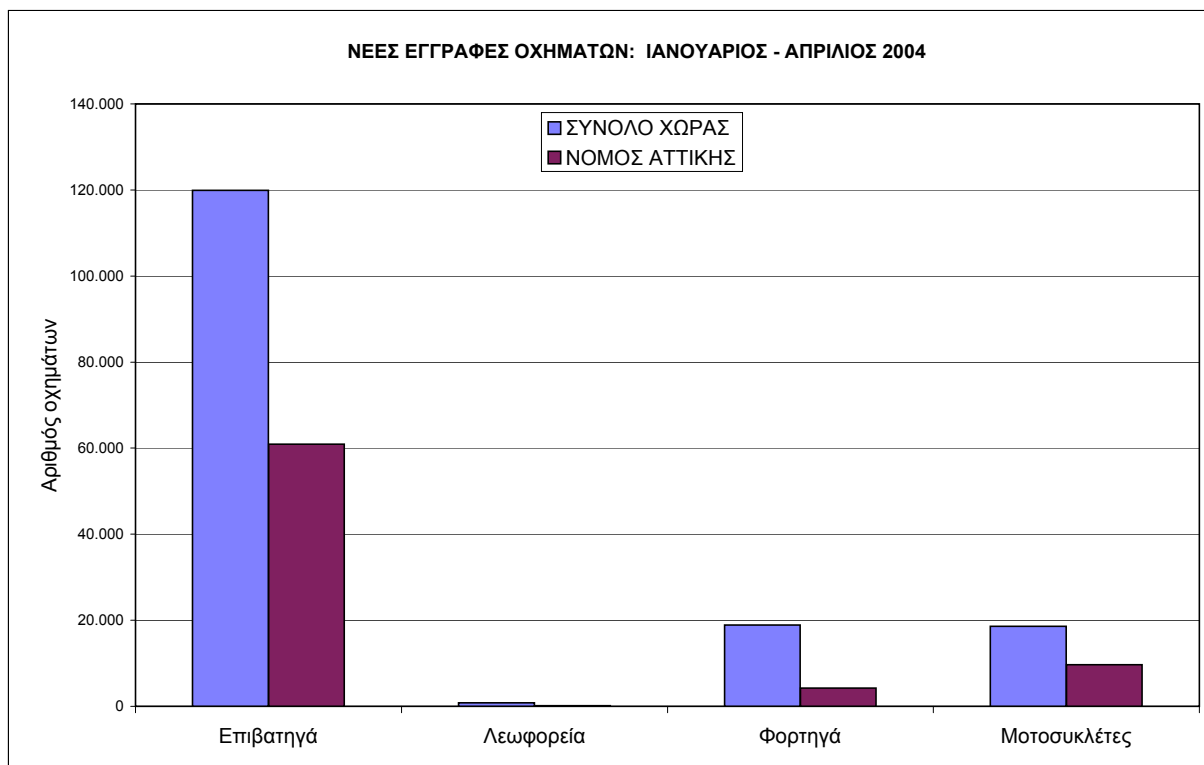
ΑΠΡΙΛΙΟΣ 2004

Η Δ/ση Στατιστικών Τομέα Εμπορίου & Υπηρεσιών της Γενικής Γραμματείας της Εθνικής Στατιστικής Υπηρεσίας της Ελλάδος ανακοινώνει ότι, κατά το διάστημα Ιανουαρίου - Απριλίου 2004 κυκλοφόρησαν για πρώτη φορά 139.667 αυτοκίνητα (καινούρια ή μεταχειρισμένα, παρουσιάζοντας αύξηση 20,3% ως προς την αντίστοιχη περίοδο του 2003, ενώ μείωση 4,1% είχε παρουσιάσει το πρώτο τετράμηνο 2003 σε σχέση με το 2002.

Αντιστοίχως, η νέα κυκλοφορία μοτοσυκλετών (άνω των 50 cc) ανήλθε σε 18.575, έναντι 14.396 το 2003, παρουσιάζοντας αύξηση 29%, ενώ μείωση 44,8% είχε παρουσιάσει το πρώτο τετράμηνο 2003 σε σχέση με το 2002

Πίνακας 1: Οχήματα που κυκλοφόρησαν για πρώτη φορά κατά την περίοδο Ιανουαρίου - Απριλίου των ετών 2002-2004

Κατηγορία οχημάτων	2004		2003		2002		Μεταβολή (%) 2004/2003		Μεταβολή (%) 2003/2002	
	Σύνολο	Από αυτά, μεταχειρ.	Σύνολο	Από αυτά, μεταχειρ.	Σύνολο	Από αυτά, μεταχειρ.	Σύνολο	Από αυτά, μεταχειρ.	Σύνολο	Από αυτά, μεταχειρ.
ΣΥΝΟΛΟ ΧΩΡΑΣ										
Οχήματα	158.242	22.586	130.464	17.117	147.195	15.312	21,3%	32,0%	-11,4%	11,8%
1. Αυτοκίνητα	139.667	20.710	116.068	15.339	121.092	13.610	20,3%	35,0%	-4,1%	12,7%
Επιβατηγά	119.951	9.663	98.703	5.006	103.500	3.321	21,5%	93,0%	-4,6%	50,7%
Λεωφορεία	818	336	722	613	568	444	13,3%	-45,2%	27,1%	38,1%
Φορτηγά	18.898	10.711	16.643	9.720	17.024	9.845	13,5%	10,2%	-2,2%	-1,3%
2. Μοτοσυκλέτες > 50 cc	18.575	1.876	14.396	1.778	26.103	1.702	29,0%	5,5%	-44,8%	4,5%
ΝΟΜΟΣ ΑΤΤΙΚΗΣ										
Οχήματα	74.929	7.163	61.993	4.824	72.296	4.172	20,9%	48,5%	-14,3%	15,6%
1. Αυτοκίνητα	65.242	6.184	54.173	3.961	56.678	3.372	20,4%	56,1%	-4,4%	17,5%
Επιβατηγά	60.891	4.105	50.370	1.990	52.730	1.364	20,9%	106,3%	-4,5%	45,9%
Λεωφορεία	132	76	125	89	161	105	5,6%	-14,6%	-22,4%	-15,2%
Φορτηγά	4.219	2.003	3.678	1.882	3.787	1.903	14,7%	6,4%	-2,9%	-1,1%
2. Μοτοσυκλέτες > 50 cc	9.687	979	7.820	863	15.618	800	23,9%	13,4%	-49,9%	7,9%



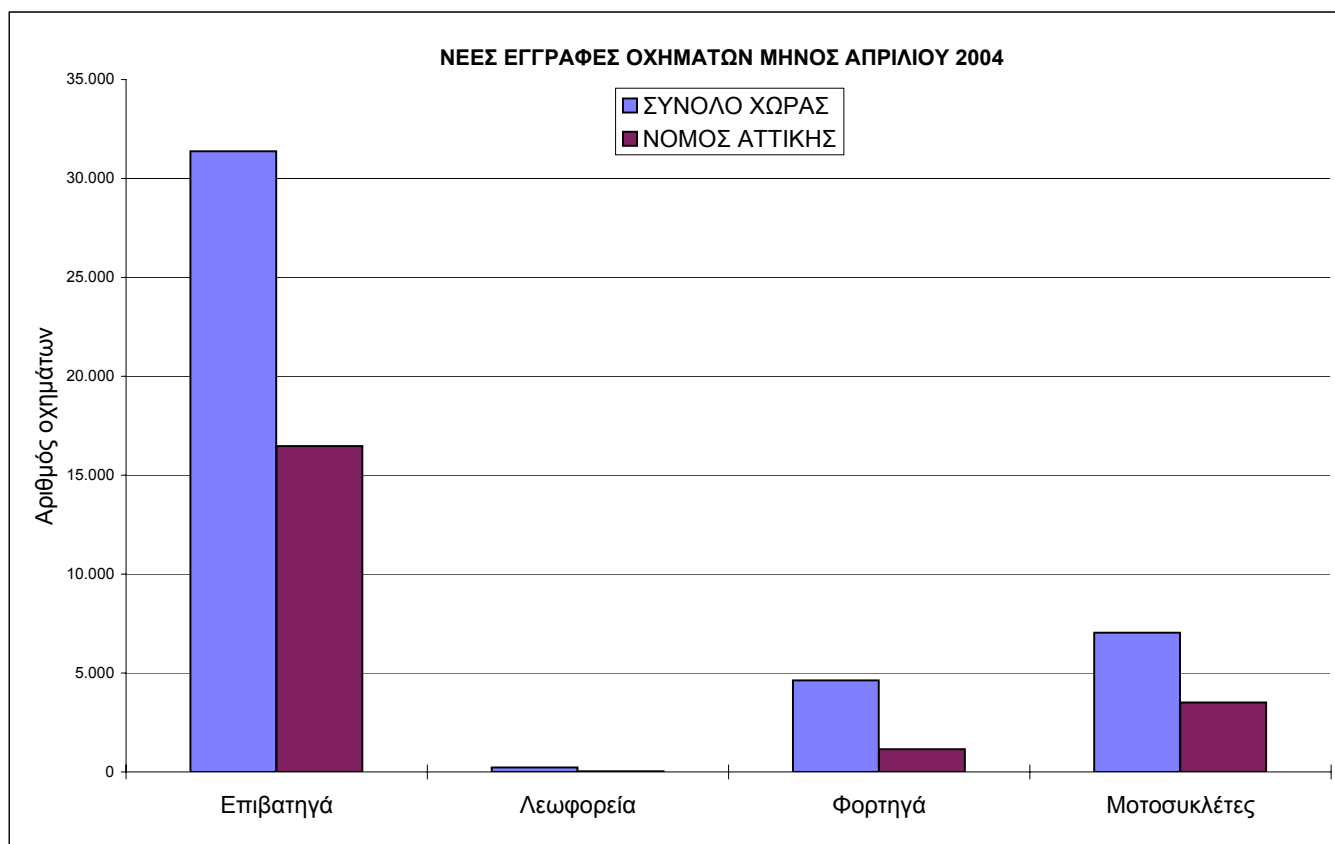
Αρμόδιος: Κων/νος Μενεξές
 Τηλέφωνο: 2103728154
 Fax: 2103728151
 e-mail: tstat@yme.gov.gr

ΝΕΕΣ ΕΓΓΡΑΦΕΣ ΟΧΗΜΑΤΩΝ: ΙΑΝΟΥΑΡΙΟΣ - ΑΠΡΙΛΙΟΣ 2004

Κατηγορία	ΣΥΝΟΛΟ ΧΩΡΑΣ	ΝΟΜΟΣ ΑΤΤΙΚΗΣ
Επιβατηγά	119.951	60.891
Λεωφορεία	818	132
Φορτηγά	18.898	4.219
Μοτοσυκλέτες	18.575	9.687

Πίνακας 2: Οχήματα που κυκλοφόρησαν για πρώτη φορά κατά το μήνα Απρίλιο των ετών 2002-2004

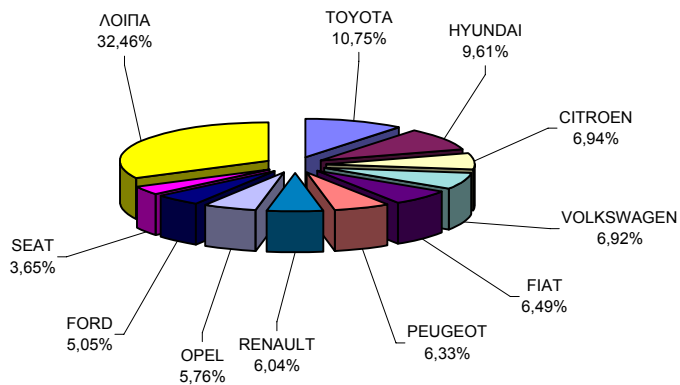
Κατηγορία οχημάτων	2004		2003		2002		Μεταβολή (%) 2004/2003		Μεταβολή (%) 2003/2002	
	Σύνολο	Από αυτά, μεταχειρ.	Σύνολο	Από αυτά, μεταχειρ.	Σύνολο	Από αυτά, μεταχειρ.	Σύνολο	Από αυτά, μεταχειρ.	Σύνολο	Από αυτά, μεταχειρ.
ΣΥΝΟΛΟ ΧΩΡΑΣ										
Ο χ ή μ α τ α	43.266	5.673	34.083	4.549	40.521	4.573	26,9%	24,7%	-15,9%	-0,5%
1. Αυτοκίνητα	36.223	5.105	29.271	3.921	35.349	4.003	23,8%	30,2%	-17,2%	-2,0%
Επιβατηγά	31.368	2.430	24.975	1.274	30.360	995	25,6%	90,7%	-17,7%	28,0%
Λεωφορεία	221	90	195	155	180	150	13,3%	-41,9%	8,3%	3,3%
Φορτηγά	4.634	2.585	4.101	2.492	4.809	2.858	13,0%	3,7%	-14,7%	-12,8%
2. Μοτοσυκλέτες > 50 cc	7.043	568	4.812	628	5.172	570	46,4%	-9,6%	-7,0%	10,2%
ΝΟΜΟΣ ΑΤΤΙΚΗΣ										
Ο χ ή μ α τ α	21.173	1.858	16.761	1.288	19.644	1.258	26,3%	44,3%	-14,7%	2,4%
1. Αυτοκίνητα	17.657	1.594	14.316	983	16.785	1.015	23,3%	62,2%	-14,7%	-3,2%
Επιβατηγά	16.477	1.052	13.442	531	15.669	431	22,6%	98,1%	-14,2%	23,2%
Λεωφορεία	36	21	28	20	48	31	28,6%	5,0%	-41,7%	-35,5%
Φορτηγά	1.144	521	846	432	1.068	553	35,2%	20,6%	-20,8%	-21,9%
2. Μοτοσυκλέτες > 50 cc	3.516	264	2.445	305	2.859	243	43,8%	-13,4%	-14,5%	25,5%



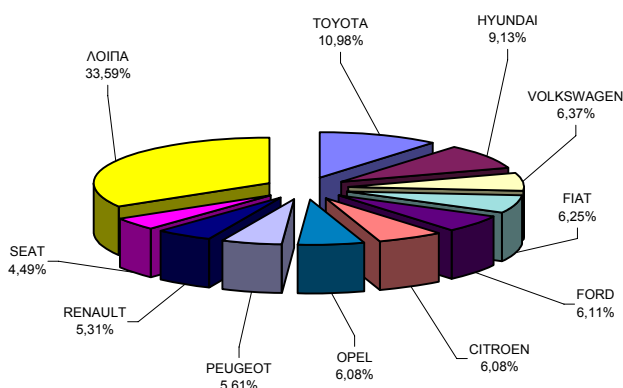
Πίνακας 3. Πωλήσεις καινούριων και μεταχειρισμένων επιβατηγών, φορτηγών, λεωφορείων και μοτοσυκλετών κατά μάρκα, κατά το μήνα Απρίλιο και την περίοδο Ιανουαρίου - Απριλίου 2004

A. ΕΠΙΒΑΤΗΓΑ				
ΜΑΡΚΕΣ	ΑΠΡΙΛΙΟΣ		ΙΑΝ-ΑΠΡΙΛΙΟΣ	
	ΚΑΙΝ.	ΜΕΤΑΧ.	ΚΑΙΝ.	ΜΕΤΑΧ.
ALFA ROMEO	308	7	1.239	30
AUDI	563	189	2.122	643
AUSTIN	-	-	-	1
AUTO UNION	-	2	3	6
B.M.W	320	632	1.976	2.437
BENTLEY	-	-	1	-
BMW AG	314	1	386	1
CAMI AUTOMOTIVE	12	6	19	19
CHEVROLET	-	-	-	3
CHRYSLER	-	10	1	105
CITROEN	2.008	9	6.708	31
DAEWOO	211	1	1.609	4
DAIHATSU	231	15	989	80
FERRARI	-	3	4	6
FIAT	1.877	37	6.892	152
FORD	1.461	32	6.744	138
FUJI HEAVY	125	16	607	60
GM DAEWOO AUTO	432	-	563	-
HONDA	420	179	2.153	735
HUMMER	-	-	-	1
HYUNDAI	2.780	10	10.066	27
ISUZU	-	-	-	5
JAGUAR	21	7	92	36
JEEP	-	5	-	11
KIA	103	3	894	12
KIA MOTORS CORP	200	-	225	-
LADA	91	-	502	2
LAMBORGHINI	1	1	2	1
LANCIA	167	8	865	35
LAND ROVER	16	8	102	42
LOTUS	2	-	4	1
M.C.C. AG	9	72	40	313
MAGYAR SUZUKI C	167	-	252	-
MASERATI	1	1	4	1
MASERATI S.P.A	1	-	1	-
MAZDA	500	8	2.119	29
MC LUIS	-	-	4	1
MERCEDES	604	676	2.822	2.655
MERCEDES-BENZ	482	2	1.592	9
MG	42	-	97	3
MINI	546	10	1.691	45
MOBILVETTA DESI	1	-	2	-
NEDCARBY	-	-	-	1
NISSAN	1.034	27	4.308	121
OPEL	1.667	122	6.707	552
PEUGEOT	1.831	6	6.182	40
PONTIAC	-	-	-	2
PORSCHE	36	40	127	107
RENAULT	1.748	10	5.852	68
ROVER	54	15	245	76
SAAB	148	-	453	11
SANTANA MOTOR A	12	-	18	-
SCANIA	-	-	-	1
SEAT	1.057	7	4.957	25
SKODA	874	1	3.556	12
SMART GMBH	159	2	549	4
SSANGYONG MOTOR	23	-	49	2
SUZUKI	1.034	50	4.072	215
TOYOTA	3.112	65	12.109	243
TRIGANO SPA	2	-	5	-
VAUXHALL	-	-	-	1
VOLGA	-	1	-	2
VOLKSWAGEN	2.003	121	7.027	464
VOLVO	128	7	680	23
WILLYS	-	6	-	12
ZASTAVA	-	-	-	1
ΣΥΝΟΛΟ	28.938	2.430	110.288	9.663

ΠΩΛΗΣΕΙΣ ΚΑΙΝΟΥΡΙΩΝ ΕΠΙΒΑΤΗΓΩΝ : ΑΠΡΙΛΙΟΣ 2004

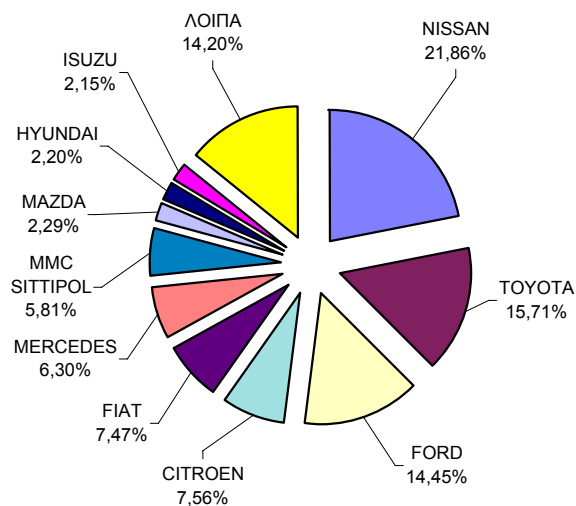


ΠΩΛΗΣΕΙΣ ΚΑΙΝΟΥΡΙΩΝ ΕΠΙΒΑΤΗΓΩΝ : ΙΑΝΟΥΑΡΙΟΣ - ΑΠΡΙΛΙΟΣ 2004

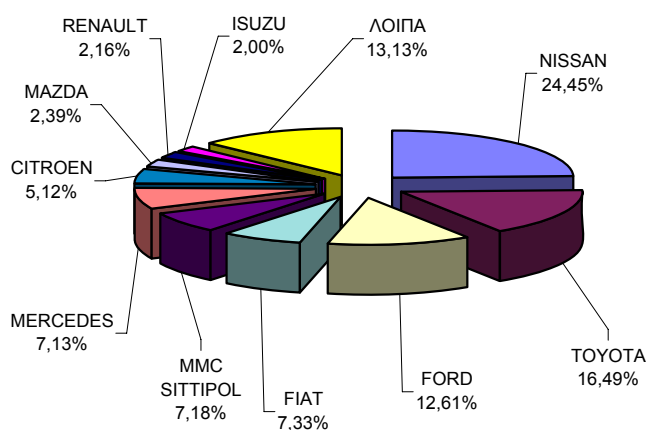


Β. ΦΟΡΤΗΓΑ				
ΜΑΡΚΕΣ	ΑΠΡΙΛΙΟΣ		ΙΑΝ-ΑΠΡΙΛΙΟΣ	
	ΚΑΙΝ.	ΜΕΤΑΧ.	ΚΑΙΝ.	ΜΕΤΑΧ.
ASTRA	-	-	5	1
BORCO-ΗΟΕΗNS	-	1	-	1
CHEVROLET	-	1	-	5
CHRYSLER	-	4	-	12
CITROEN	155	5	419	24
DAF	12	37	26	151
DAIHATSU	2	8	5	25
DAIMLER CHRYSL	-	-	2	-
DODGE	-	2	-	6
FIAT	153	31	600	112
FIAT-IVECO	13	7	33	22
FORD	296	251	1.032	1.038
FUJI HEAVY	-	-	-	3
G.B.M. SPA	-	-	1	-
G.M.C.	-	-	-	1
GRECAV SPA	-	-	3	-
HINO	-	-	-	1
HYUNDAI	9	2	62	19
HYUNDAI ASSAN	11	1	44	1
ISUZU	44	49	164	266
IVECO SPA	5	-	24	-
IVECO-MAGIRUS	3	3	6	14
L.D.V.	-	-	-	1
LEYLAND	-	-	-	1
MAGIRUS	-	-	-	6
MAN	11	129	68	497
MAN-VOLKS WAGEN	-	-	-	1
MAZDA	47	33	196	150
MERCEDES	129	936	584	3.671
MERCEDES-BENZ	11	-	19	2
MITSUBISHI	32	129	78	544
MMC SITTIPOL	119	28	588	131
MOT. IBERICA SA	-	-	-	1
NAMKO	-	-	-	1
NISSAN	448	173	2.002	790
OPEL	39	77	123	365
PEUGEOT	28	11	133	44
PFAU	-	-	-	1
PIAGGIO	15	3	49	11
RENAULT	42	17	177	67
ROVER	-	-	-	1
SCANIA	6	49	44	199
SEAT	25	13	105	44
SKODA	-	9	1	28
STEYER	-	2	-	4
SUZUKI	10	6	48	38
TATA	-	1	-	1
TOYOTA	322	140	1.350	521
VAUXHALL	-	1	-	2
VOLKSWAGEN	45	325	131	1.497
VOLVO	17	101	65	389
WILLYS	-	-	-	1
ΣΥΝΟΛΟ	2.049	2.585	8.187	10.711

**ΠΩΛΗΣΕΙΣ ΚΑΙΝΟΥΡΙΩΝ ΦΟΡΤΗΓΩΝ :
ΑΠΡΙΛΙΟΣ 2004**

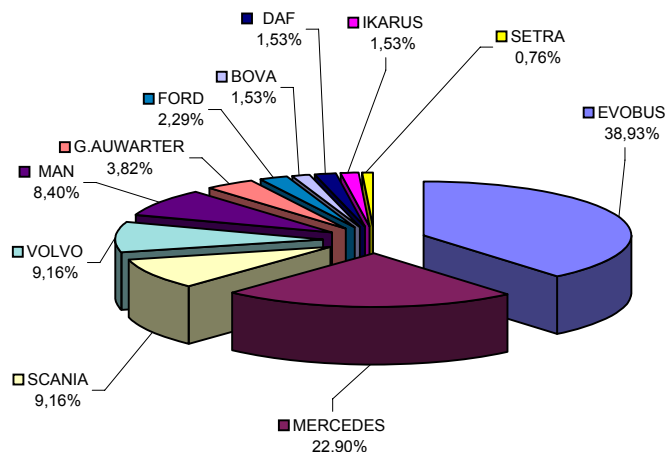


**ΠΩΛΗΣΕΙΣ ΚΑΙΝΟΥΡΙΩΝ ΦΟΡΤΗΓΩΝ :
ΙΑΝΟΥΑΡΙΟΣ - ΑΠΡΙΛΙΟΣ 2004**

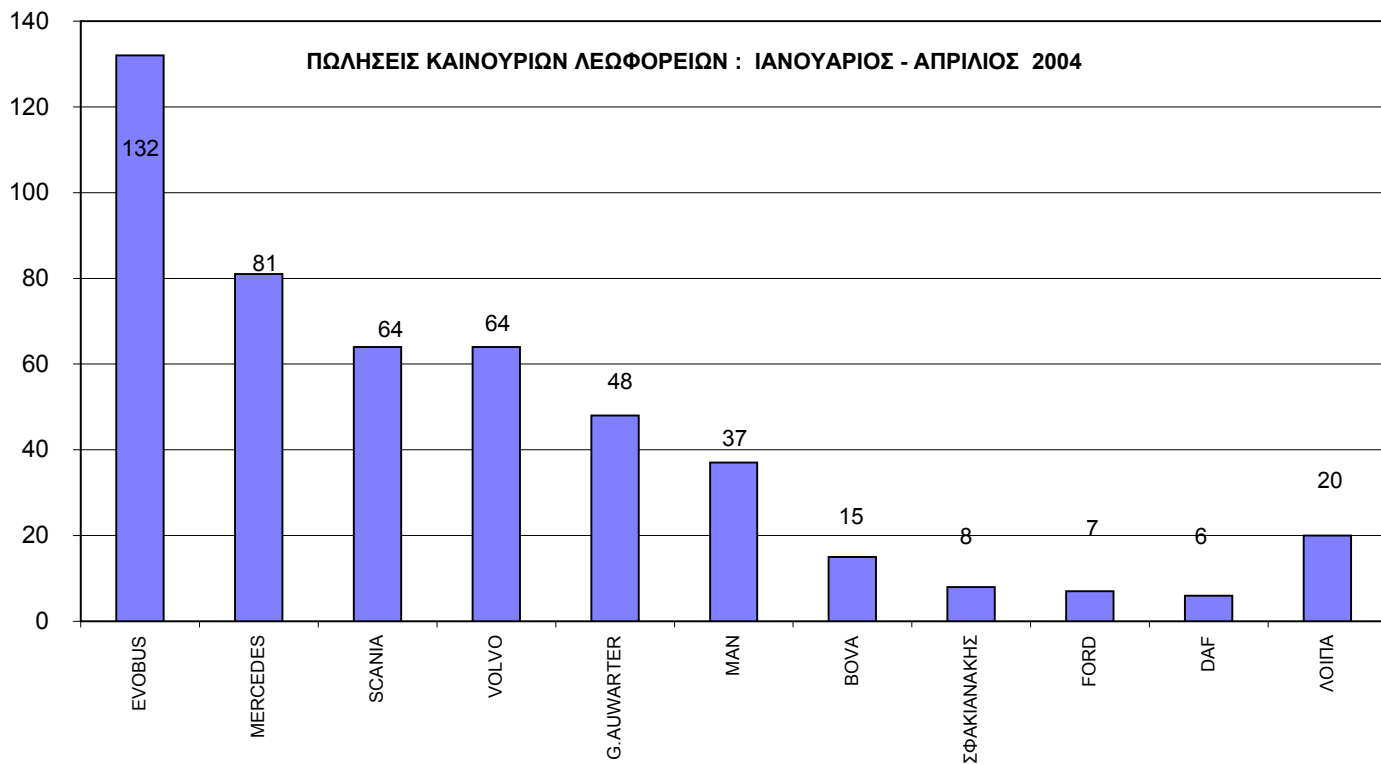


Γ. ΛΕΩΦΟΡΕΙΑ				
ΜΑΡΚΕΣ	ΑΠΡΙΛΙΟΣ		ΙΑΝ-ΑΠΡΙΛΙΟΣ	
	ΚΑΙΝ.	ΜΕΤΑΧ.	ΚΑΙΝ.	ΜΕΤΑΧ.
BOVA	2	3	15	19
DAF	2	-	6	4
DROG MONLER	-	-	-	2
EOS-COACH	-	1	-	2
EVOBUS	51	5	132	18
FIAT	-	1	-	1
FIAT-IVECO	-	3	2	6
FORD	3	4	7	6
G.AUWARTER	5	4	48	19
IKARUS	2	-	2	-
IRISBUS	-	-	1	-
IRISBUS SPA	-	-	6	-
IRIZAR	-	1	-	1
KASSBOHRER	-	12	-	52
MAN	11	9	37	37
MERCEDES	30	35	81	133
NEOPLAN	-	9	-	21
PEUGEOT	-	-	-	1
RENAULT	-	-	4	1
SCANIA	12	-	64	4
SETRA	1	2	1	6
STS	-	1	-	1
TEMSA AS	-	-	2	-
TOYOTA	-	-	-	1
VOLKSWAGEN	-	-	2	-
VOLVO	12	-	64	1
ΣΦΑΚΙΑΝΑΚΗΣ	-	-	8	-
ΣΥΝΟΛΟ	131	90	482	336

ΠΩΛΗΣΕΙΣ ΚΑΙΝΟΥΡΙΩΝ ΛΕΩΦΟΡΕΙΩΝ :
ΑΠΡΙΛΙΟΣ 2004

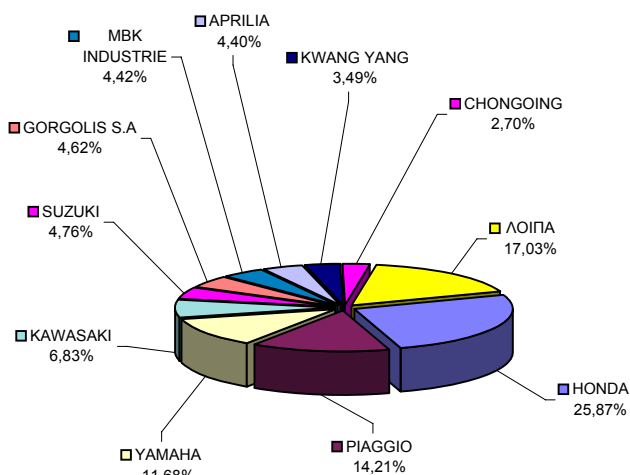


ΠΩΛΗΣΕΙΣ ΚΑΙΝΟΥΡΙΩΝ ΛΕΩΦΟΡΕΙΩΝ : ΙΑΝΟΥΑΡΙΟΣ - ΑΠΡΙΛΙΟΣ 2004



Δ.ΜΟΤΟΣΥΚΛΕΤΕΣ				
ΜΑΡΚΕΣ	ΑΠΡΙΛΙΟΣ		ΙΑΝ-ΑΠΡΙΛΙΟΣ	
	ΚΑΙΝ.	ΜΕΤΑΧ.	ΚΑΙΝ.	ΜΕΤΑΧ.
ADLY	-	1	-	1
AEON MOTOR	18	-	38	-
AGUSTA MV	-	-	1	1
APRILIA	285	5	564	11
B.M.W	132	111	271	320
BELGARDA SPA	13	10	58	23
BENELLI	4	-	20	-
BETA MOTOR SPA	4	-	10	-
BIMOTA SPA	-	1	-	2
BUELL MOTORCYCL	-	-	1	1
C.G.M. SIAMOTO	3	-	6	-
C.P.I. MOTOR CO	47	-	146	2
CCM MOTORCYCLE	15	-	23	-
CHANGZHOU	87	-	247	1
CHONGOING	175	-	474	1
DAELIM	81	-	200	2
DALL'ARA SRL	6	-	35	-
DINLI METAL	45	-	101	-
DUCATI	39	-	103	5
GAGIVA MOTOR	1	1	3	2
GAS GAS	3	-	8	-
GORGOLIS S.A	299	2	917	3
HARLEY DAVIDSON	15	2	50	8
HARTFORD	-	-	1	-
HONDA	1.675	182	4.582	623
HUSABERG	1	-	8	-
HYOSUNG MOTORS	36	1	86	2
IRBIT MOTORCYCL	-	-	1	-
ITAL JET	1	-	3	1
JIANGMEN	40	-	141	-
JIANGSU LINHAI	5	-	5	-
JINCHENG	1	-	3	-
K.T.M.	128	17	389	47
KAWASAKI	442	41	1.214	124
KWANG YANG	226	1	676	2
LAVERDA	-	-	-	1
LONCIN GROUP	8	-	33	-
MALAGUTI SPA	11	-	28	-
MBK INDUSTRIE	286	2	350	2
MODENAS	-	-	2	-
MOTIVE POWER	76	2	184	2
MOTO HONDA	64	-	192	-
MOTOR SPA	13	-	29	-
MOTTO GUZZI	1	-	1	1
MUZ	2	-	5	-
MV AGUSTA	11	-	44	-
MZ MOTORRAD	1	-	3	-
NACIONAL MOTOR	15	-	36	-
NANJING JINCHEN	3	-	14	-
NYA HIGHLAND SW	-	-	1	-
P.G.O.	-	-	-	1
P.T. FEDERAL	-	1	2	1
PEUGEOT	49	4	128	9
PIAGGIO	920	11	2.211	45
ROYAL ENFIELD	2	-	9	-
SACHS	-	-	1	-
SANYANG	60	2	113	2
SECMA SA	-	-	2	-
SHE LUNG	4	-	5	-
STANDARD MOTOR	3	1	13	1
SUZUKI	308	47	786	191
TAWAN GOLDEN B	39	-	121	-
TM RANCING	-	-	1	-
TRIUMPH	11	1	28	3
V.O.R. MOTORI	-	1	1	1
WK-TRIKES	5	-	6	-
YAMAHA	756	121	1.965	433
ΔΙΑΦΟΡΑ	-	-	-	1
ΣΥΝΟΛΟ	6.475	568	16.699	1.876

**ΠΩΛΗΣΕΙΣ ΚΑΙΝΟΥΡΙΩΝ ΜΟΤΟΣΥΚΛΕΤΩΝ :
ΑΠΡΙΛΙΟΣ 2004**



**ΠΩΛΗΣΕΙΣ ΚΑΙΝΟΥΡΙΩΝ ΜΟΤΟΣΥΚΛΕΤΩΝ :
ΙΑΝΟΥΑΡΙΟΣ - ΑΠΡΙΛΙΟΣ 2004**

