



Αθήνα, 31 -3-2004

Δ Ε Λ Τ Ι Ο Τ Υ Π Ο Υ

ΧΟΡΗΓΗΣΗ ΑΔΕΙΩΝ ΚΥΚΛΟΦΟΡΙΑΣ ΟΧΗΜΑΤΩΝ

(Προσωρινά στοιχεία)

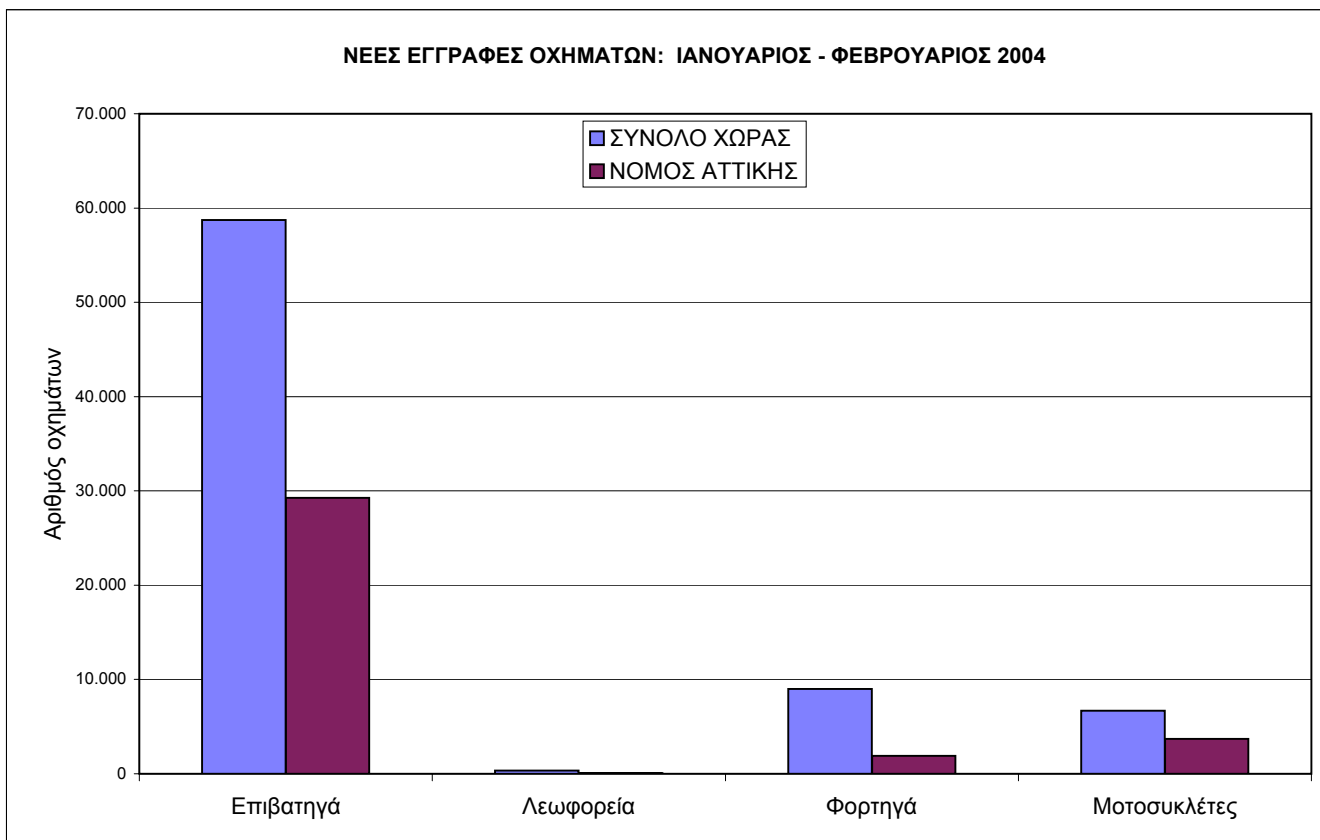
ΦΕΒΡΟΥΑΡΙΟΣ 2004

Η Δ/ση Στατιστικών Τομέα Εμπορίου & Υπηρεσιών της Γενικής Γραμματείας της Εθνικής Στατιστικής Υπηρεσίας της Ελλάδος ανακοινώνει ότι, κατά το διάστημα Ιανουαρίου - Φεβρουαρίου 2004 κυκλοφόρησαν για πρώτη φορά 68.092 αυτοκίνητα (καινούρια ή μεταχειρισμένα, παρουσιάζοντας αύξηση 10,4% ως προς την αντίστοιχη περίοδο του 2003, ενώ αύξηση 7,3% είχε παρουσιάσει το πρώτο δίμηνο 2003 σε σχέση με το 2002.

Αντιστοίχως, η νέα κυκλοφορία μοτοσυκλετών (άνω των 50 cc) ανήλθε σε 6.699, έναντι 6.510 το 2003, παρουσιάζοντας αύξηση 2,9%, ενώ μείωση -59,3% είχε παρουσιάσει το πρώτο δίμηνο 2003 σε σχέση με το 2002

Πίνακας 1: Οχήματα που κυκλοφόρησαν για πρώτη φορά κατά την περίοδο Ιανουαρίου - Φεβρουαρίου των ετών 2002-2004

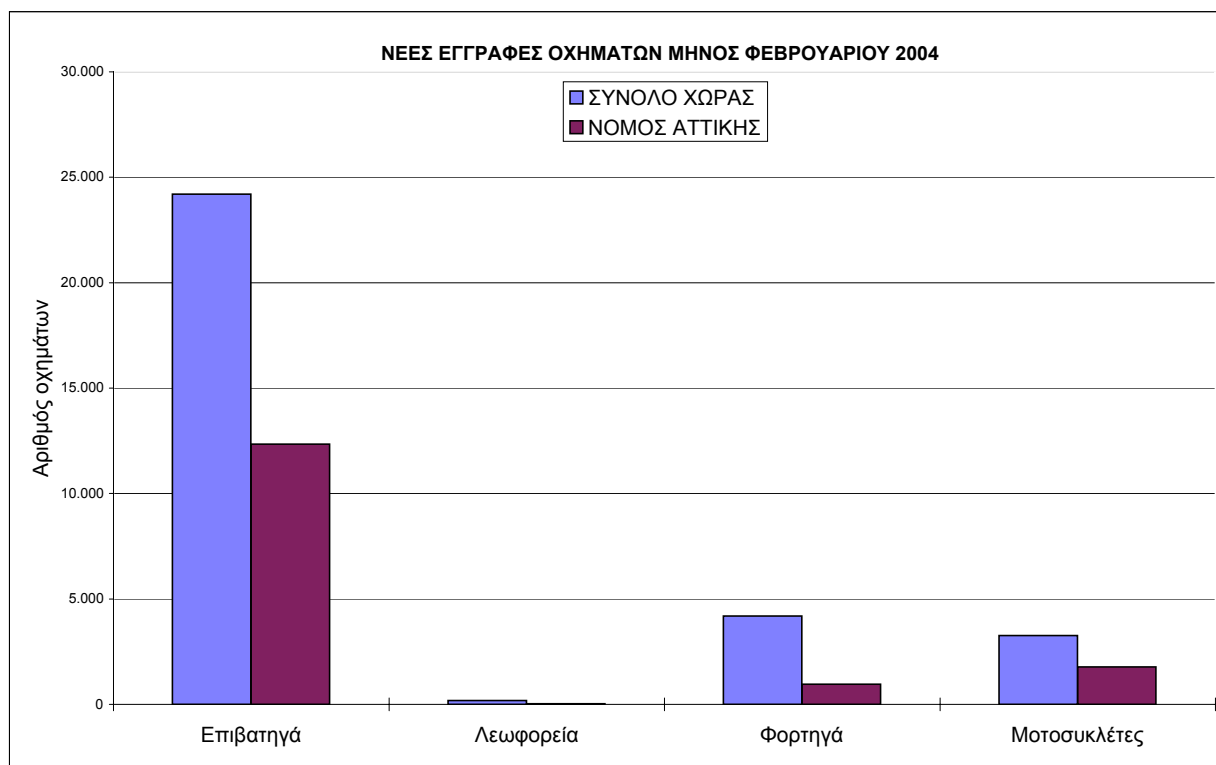
Κατηγορία οχημάτων	2004		2003		2002		Μεταβολή (%) 2004/2003		Μεταβολή (%) 2003/2002	
	Σύνολο	Από αυτά, μεταχειρ.	Σύνολο	Από αυτά, μεταχειρ.	Σύνολο	Από αυτά, μεταχειρ.	Σύνολο	Από αυτά, μεταχειρ.	Σύνολο	Από αυτά, μεταχειρ.
ΣΥΝΟΛΟ ΧΩΡΑΣ										
Ο χ ή μ α τ α	74.791	10.732	68.206	8.743	73.505	7.144	9,7%	22,7%	-7,2%	22,4%
1. Αυτοκίνητα	68.092	9.920	61.696	7.988	57.524	6.467	10,4%	24,2%	7,3%	23,5%
Επιβατηγά	58.735	4.625	52.544	2.648	49.173	1.604	11,8%	74,7%	6,9%	65,1%
Λεωφορεία	352	153	353	304	238	183	-0,3%	-49,7%	48,3%	66,1%
Φορτηγά	9.005	5.142	8.799	5.036	8.113	4.680	2,3%	2,1%	8,5%	7,6%
2. Μοτοσυκλέτες > 50 cc	6.699	812	6.510	755	15.981	677	2,9%	7,5%	-59,3%	11,5%
ΝΟΜΟΣ ΑΤΤΙΚΗΣ										
Ο χ ή μ α τ α	34.933	3.331	31.941	2.466	35.710	1.917	9,4%	35,1%	-10,6%	28,6%
1. Αυτοκίνητα	31.238	2.867	28.168	2.098	26.292	1.577	10,9%	36,7%	7,1%	33,0%
Επιβατηγά	29.274	1.926	26.123	1.030	24.493	637	12,1%	87,0%	6,7%	61,7%
Λεωφορεία	69	39	69	47	63	42	0,0%	-17,0%	9,5%	11,9%
Φορτηγά	1.895	902	1.976	1.021	1.736	898	-4,1%	-11,7%	13,8%	13,7%
2. Μοτοσυκλέτες > 50 cc	3.695	464	3.773	368	9.418	340	-2,1%	26,1%	-59,9%	8,2%



Αρμόδιος: Κων/νος Μενεξές
 Τηλέφωνο: 2103728154
 Fax: 2103728151
 e-mail: tstat@yme.gov.gr

Πίνακας 2: Οχήματα που κυκλοφόρησαν για πρώτη φορά κατά το μήνα Φεβρουάριο των ετών 2002-2004

Κατηγορία οχημάτων	2004		2003		2002		Μεταβολή (%) 2004/2003		Μεταβολή (%) 2003/2002	
	Σύνολο	Από αυτά, μεταχειρ.	Σύνολο	Από αυτά, μεταχειρ.	Σύνολο	Από αυτά, μεταχειρ.	Σύνολο	Από αυτά, μεταχειρ.	Σύνολο	Από αυτά, μεταχειρ.
ΣΥΝΟΛΟ ΧΩΡΑΣ										
Ο χ ή μ α τ α	31.822	4.902	28.067	3.950	30.873	3.587	13,4%	24,1%	-9,1%	10,1%
1. Αυτοκίνητα	28.560	4.465	25.347	3.646	25.917	3.207	12,7%	22,5%	-2,2%	13,7%
Επιβατηγά	24.200	2.054	21.212	1.135	21.707	709	14,1%	81,0%	-2,3%	60,1%
Λεωφορεία	176	67	154	132	113	85	14,3%	-49,2%	36,3%	55,3%
Φορτηγά	4.184	2.344	3.981	2.379	4.097	2.413	5,1%	-1,5%	-2,8%	-1,4%
2. Μοτοσυκλέτες > 50 cc	3.262	437	2.720	304	4.956	380	19,9%	43,8%	-45,1%	-20,0%
ΝΟΜΟΣ ΑΤΤΙΚΗΣ										
Ο χ ή μ α τ α	15.114	1.588	11.212	1.127	15.906	987	34,8%	40,9%	-29,5%	14,2%
1. Αυτοκίνητα	13.335	1.344	9.706	973	12.228	792	37,4%	38,1%	-20,6%	22,9%
Επιβατηγά	12.341	862	10.587	423	11.276	298	16,6%	103,8%	-6,1%	41,9%
Λεωφορεία	34	18	30	25	31	21	13,3%	-28,0%	-3,2%	19,0%
Φορτηγά	960	464	939	525	921	473	2,2%	-11,6%	2,0%	11,0%
2. Μοτοσυκλέτες > 50 cc	1.779	244	1.506	154	3.678	195	18,1%	58,4%	-59,1%	-21,0%



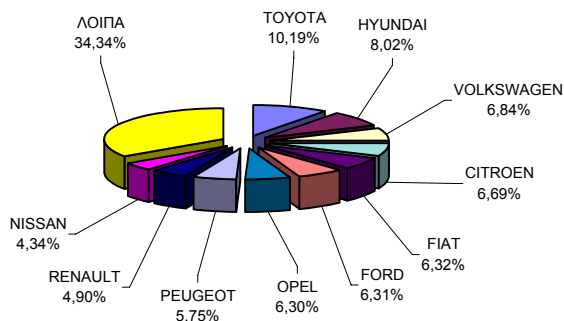
ΝΕΕΣ ΕΓΓΡΑΦΕΣ ΟΧΗΜΑΤΩΝ ΜΗΝΟΣ ΦΕΒΡΟΥΑΡΙΟΥ 2004

Κατηγορία	ΣΥΝΟΛΟ ΧΩΡΑΣ	ΝΟΜΟΣ ΑΤΤΙΚΗΣ
Επιβατηγά	24.200	12.341
Λεωφορεία	176	34
Φορτηγά	4.184	960
Μοτοσυκλέτες	3.262	1.779

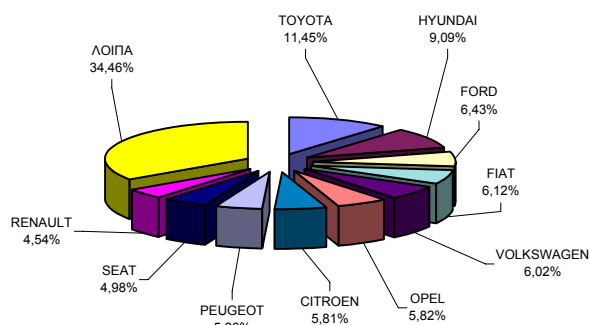
Πίνακας 3. Πωλήσεις καινούριων και μεταχειρισμένων επιβατηγών, φορτηγών, λεωφορείων και μοτοσυκλετών κατά μάρκα, κατά το μήνα Φεβρουάριο και την περίοδο Ιανουαρίου - Φεβρουαρίου 2004

Α. ΕΠΙΒΑΤΗΓΑ				
ΜΑΡΚΕΣ	ΦΕΒΡΟΥΑΡΙΟΣ		ΙΑΝ-ΦΕΒΡΟΥΑΡΙΟΣ	
	ΚΑΙΝ.	ΜΕΤΑΧ.	ΚΑΙΝ.	ΜΕΤΑΧ.
ALFA ROMEO	313	4	618	12
AUDI	382	124	1.036	285
AUTO UNION	1	2	1	4
B.M.W	546	504	1.121	1.128
BENTLEY	1	-	1	-
BMW AG	1	-	1	-
CAMI AUTOMOTIVE	2	3	3	6
CHEVROLET	-	-	-	1
CHRYSLER	-	27	1	74
CITROEN	1.482	8	3.146	19
DAEWOO	342	-	1.072	2
DAIHATSU	209	19	507	38
FERRARI	-	2	3	3
FIAT	1.400	30	3.314	82
FORD	1.398	24	3.481	67
FUJI HEAVY	138	13	321	27
GM DAEWOO AUTO	18	-	18	-
HONDA	527	153	1.205	358
HYUNDAI	1.776	7	4.919	14
ISUZU	-	-	-	1
JAGUAR	17	6	37	18
JEEP	-	-	-	4
KIA	170	3	646	9
LADA	126	2	278	2
LANCIA	219	3	505	7
LAND ROVER	19	3	60	21
LOTUS	1	-	1	-
M.C.C. AG	10	84	18	155
MASERATI	1	-	2	-
MAZDA	443	1	1.115	9
MC LUIS	-	-	1	1
MERCEDES	623	605	1.622	1.274
MERCEDES-BENZ	323	4	513	4
MG	13	1	21	3
MITSUBISHI	307	10	772	21
NEDCARBY	-	-	-	1
NISSAN	961	31	2.259	62
OPEL	1.396	109	3.151	281
PEUGEOT	1.274	9	2.847	26
PONTIAC	-	2	-	2
PORSCHE	29	18	55	42
RENAULT	1.085	17	2.454	32
ROVER	39	20	125	41
SAAB	104	1	187	4
SEAT	923	6	2.695	14
SKODA	642	5	1.826	9
SMART GMBH	100	-	224	2
SSANGYONG MOTOR	11	1	26	1
SUZUKI	820	54	2.090	108
TOYOTA	2.256	45	6.196	108
TRIGANO SPA	2	-	3	-
VAUXHALL	-	-	-	1
VOLKSWAGEN	1.514	90	3.260	226
VOLVO	182	2	353	12
WILLYS	-	1	-	3
ZASTAVA	-	1	-	1
ΣΥΝΟΛΟ	22.146	2.054	54.110	4.625

ΠΩΛΗΣΕΙΣ ΚΑΙΝΟΥΡΙΩΝ ΕΠΙΒΑΤΗΓΩΝ : ΦΕΒΡΟΥΑΡΙΟΣ 2004

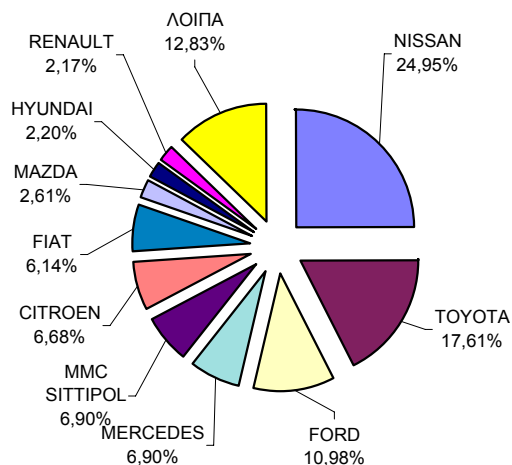


ΠΩΛΗΣΕΙΣ ΚΑΙΝΟΥΡΙΩΝ ΕΠΙΒΑΤΗΓΩΝ : ΙΑΝΟΥΑΡΙΟΣ - ΦΕΒΡΟΥΑΡΙΟΣ 2004

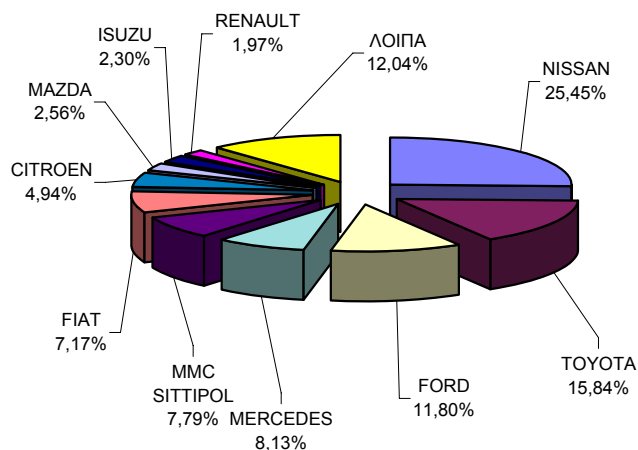


Β. ΦΟΡΤΗΓΑ				
ΜΑΡΚΕΣ	ΦΕΒΡΟΥΑΡΙΟΣ		ΙΑΝ-ΦΕΒΡΟΥΑΡΙΟΣ	
	ΚΑΙΝ.	ΜΕΤΑΧ.	ΚΑΙΝ.	ΜΕΤΑΧ.
ASTRA	1	-	2	-
CHEVROLET	-	1	-	3
CHRYSLER	-	3	-	5
CITROEN	123	5	191	11
DAF	2	37	9	71
DAIHATSU	-	7	2	14
DAIMLER CHRYSL	1	-	1	-
FIAT	113	25	277	51
FIAT-IVECO	11	2	15	9
FORD	202	247	456	505
G.B.M. SPA	-	-	1	-
G.M.C.	-	-	-	1
GRECAV SPA	1	-	1	-
HYUNDAI	21	5	41	12
HYUNDAI ASSAN	12	-	15	-
ISUZU	41	65	89	146
IVECO SPA	2	-	3	-
IVECO-MAGIRUS	1	3	2	8
L.D.V.	-	1	-	1
MAGIRUS	-	1	-	3
MAN	17	103	38	233
MAN-VOLKS WAGEN	-	1	-	1
MAZDA	48	35	99	77
MERCEDES	127	812	314	1.733
MERCEDES-BENZ	3	-	3	2
MITSUBISHI	14	101	26	255
MMC SITTIPOL	127	24	301	69
MOT. IBERICA SA	-	-	-	1
NAMKO	-	-	-	1
NISSAN	459	185	983	406
OPEL	26	90	50	183
PEUGEOT	31	6	62	18
PFAU	-	1	-	1
PIAGGIO	11	2	20	6
RENAULT	40	14	76	34
SCANIA	9	37	20	94
SEAT	20	13	47	24
SKODA	-	5	1	13
STEYER	-	-	-	1
SUZUKI	10	14	19	22
TOYOTA	324	105	612	237
VOLKSWAGEN	28	323	60	730
VOLVO	15	71	27	161
ΣΥΝΟΛΟ	1.840	2.344	3.863	5.142

**ΠΩΛΗΣΕΙΣ ΚΑΙΝΟΥΡΙΩΝ ΦΟΡΤΗΓΩΝ :
ΦΕΒΡΟΥΑΡΙΟΣ 2004**

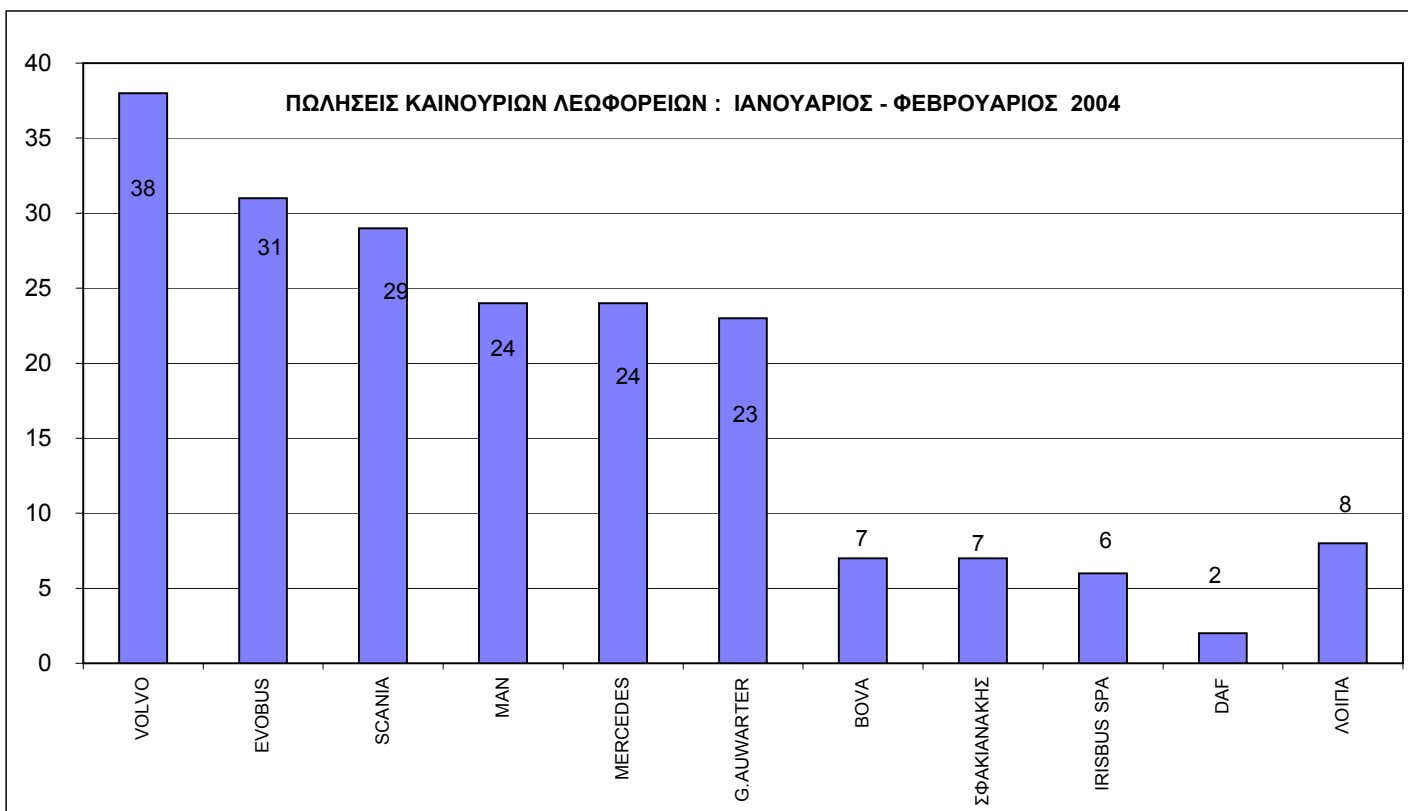
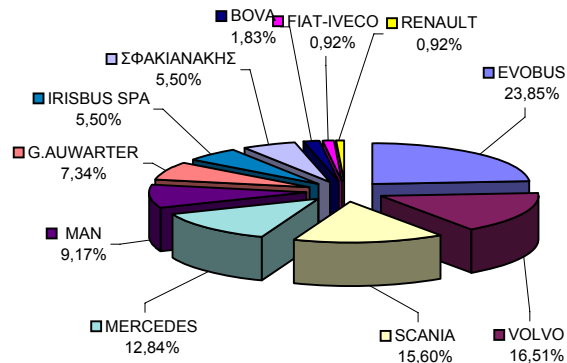


**ΠΩΛΗΣΕΙΣ ΚΑΙΝΟΥΡΙΩΝ ΦΟΡΤΗΓΩΝ :
ΙΑΝΟΥΑΡΙΟΣ - ΦΕΒΡΟΥΑΡΙΟΣ 2004**



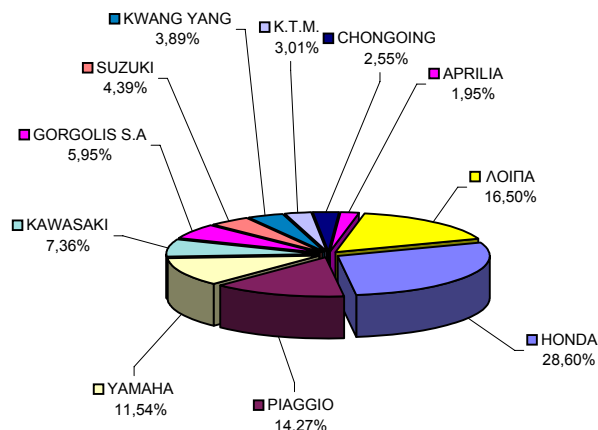
Γ. ΛΕΩΦΟΡΕΙΑ				
ΜΑΡΚΕΣ	ΦΕΒΡΟΥΑΡΙΟΣ		ΙΑΝ-ΦΕΒΡΟΥΑΡΙΟΣ	
	ΚΑΙΝ.	ΜΕΤΑΧ.	ΚΑΙΝ.	ΜΕΤΑΧ.
BOVA	2	6	7	10
DAF	-	1	2	3
DROG MONLER	-	-	-	1
EOS-COACH	-	1	-	1
EVOBUS	26	4	31	8
FIAT-IVECO	1	2	1	2
FORD	-	-	2	1
G.AUWARTER	8	6	23	14
IRISBUS SPA	6	-	6	-
KASSBOHRER	-	10	-	21
MAN	10	6	24	12
MERCEDES	14	27	24	65
NEOPLAN	-	2	-	8
RENAULT	1	-	2	-
SCANIA	17	1	29	3
SETRA	-	1	-	3
TEMSA AS	-	-	2	-
TOYOTA	-	-	-	1
VOLKSWAGEN	-	-	1	-
VOLVO	18	-	38	-
ΣΦΑΚΙΑΝΑΚΗΣ	6	-	7	-
ΣΥΝΟΛΟ	109	67	199	153

ΠΩΛΗΣΕΙΣ ΚΑΙΝΟΥΡΙΩΝ ΛΕΩΦΟΡΕΙΩΝ
: ΦΕΒΡΟΥΑΡΙΟΣ 2004



Δ.ΜΟΤΟΣΥΚΛΗΤΕΣ				
ΜΑΡΚΕΣ	ΦΕΒΡΟΥΑΡΙΟΣ		ΙΑΝ-ΦΕΒΡΟΥΑΡΙΟΣ	
	ΚΑΙΝ.	ΜΕΤΑΧ.	ΚΑΙΝ.	ΜΕΤΑΧ.
AEON MOTOR	4	-	10	-
AGUSTA MV	-	1	1	1
APRILIA	55	2	139	3
B.M.W	38	74	82	135
BELGARDA SPA	18	3	31	5
BENELLI	4	-	9	-
BETA MOTOR SPA	2	-	3	-
BIMOTA SPA	-	-	-	1
BUELL MOTORCYCL	-	1	1	1
C.G.M. SIAMOTO	-	-	2	-
C.P.I. MOTOR CO	26	1	49	2
CCM MOTORCYCLE	3	-	5	-
CHANGZHOU	44	1	97	1
CHONGOING	72	-	172	-
DAELIM	27	1	65	1
DALL'ARA SRL	9	-	16	-
DINLI METAL	19	-	31	-
DUCATI	23	2	44	3
GAGIVA MOTOR	-	1	-	1
GAS GAS	3	-	3	-
GORGOLIS S.A	168	1	340	1
HARLEY DAVIDSON	7	-	18	3
HARTFORD	-	-	1	-
HONDA	808	138	1.741	266
HUSABERG	2	-	4	-
HYOSUNG MOTORS	11	1	31	1
ITAL JET	-	1	1	1
JIANGMEN	23	-	63	-
JINCHENG	1	-	1	-
K.T.M.	85	10	162	18
KAWASAKI	208	24	448	51
KWANG YANG	110	1	268	1
LAVERDA	-	1	-	1
LONCIN GROUP	6	-	6	-
MALAGUTI SPA	7	-	11	-
MBK INDUSTRIE	4	-	11	-
MODENAS	1	-	2	-
MOTIVE POWER	36	-	72	-
MOTO HONDA	37	-	77	-
MOTOR SPA	6	-	11	-
MOTTO GUZZI	-	1	-	1
MUZ	-	-	2	-
MV AGUSTA	12	-	23	-
MZ MOTORRAD	-	-	1	-
NACIONAL MOTOR	11	-	12	-
NANJING JINCHEN	4	-	10	-
NYA HIGHLAND SW	1	-	1	-
P.G.O.	-	1	-	1
P.T. FEDERAL	1	-	1	-
PEUGEOT	21	2	43	5
PIAGGIO	403	12	755	19
ROYAL ENFIELD	3	-	7	-
SACHS	1	-	1	-
SANYANG	12	-	18	-
SECMA SA	-	-	2	-
SHE LUNG	-	-	1	-
STANDARD MOTOR	6	-	6	-
SUZUKI	124	54	308	96
TAWAN GOLDEN B	25	-	55	-
TM RANCING	1	-	1	-
TRIUMPH	6	1	11	2
V.O.R. MOTORI	1	-	1	-
WK-TRIKES	-	-	1	-
YAMAHA	326	102	599	190
ΔΙΑΦΟΡΑ	-	-	-	1
ΣΥΝΟΛΟ	2.825	437	5.887	812

**ΠΩΛΗΣΕΙΣ ΚΑΙΝΟΥΡΙΩΝ ΜΟΤΟΣΥΚΛΗΤΩΝ :
ΦΕΒΡΟΥΑΡΙΟΣ 2004**



**ΠΩΛΗΣΕΙΣ ΚΑΙΝΟΥΡΙΩΝ ΜΟΤΟΣΥΚΛΗΤΩΝ :
ΙΑΝΟΥΑΡΙΟΣ - ΦΕΒΡΟΥΑΡΙΟΣ 2004**

