



Δ Ε Λ Τ Ι Ο Τ Υ Π Ο Υ

ΧΟΡΗΓΗΣΗ ΑΔΕΙΩΝ ΚΥΚΛΟΦΟΡΙΑΣ ΟΧΗΜΑΤΩΝ

(Προσωρινά στοιχεία)

ΔΕΚΕΜΒΡΙΟΣ 2003

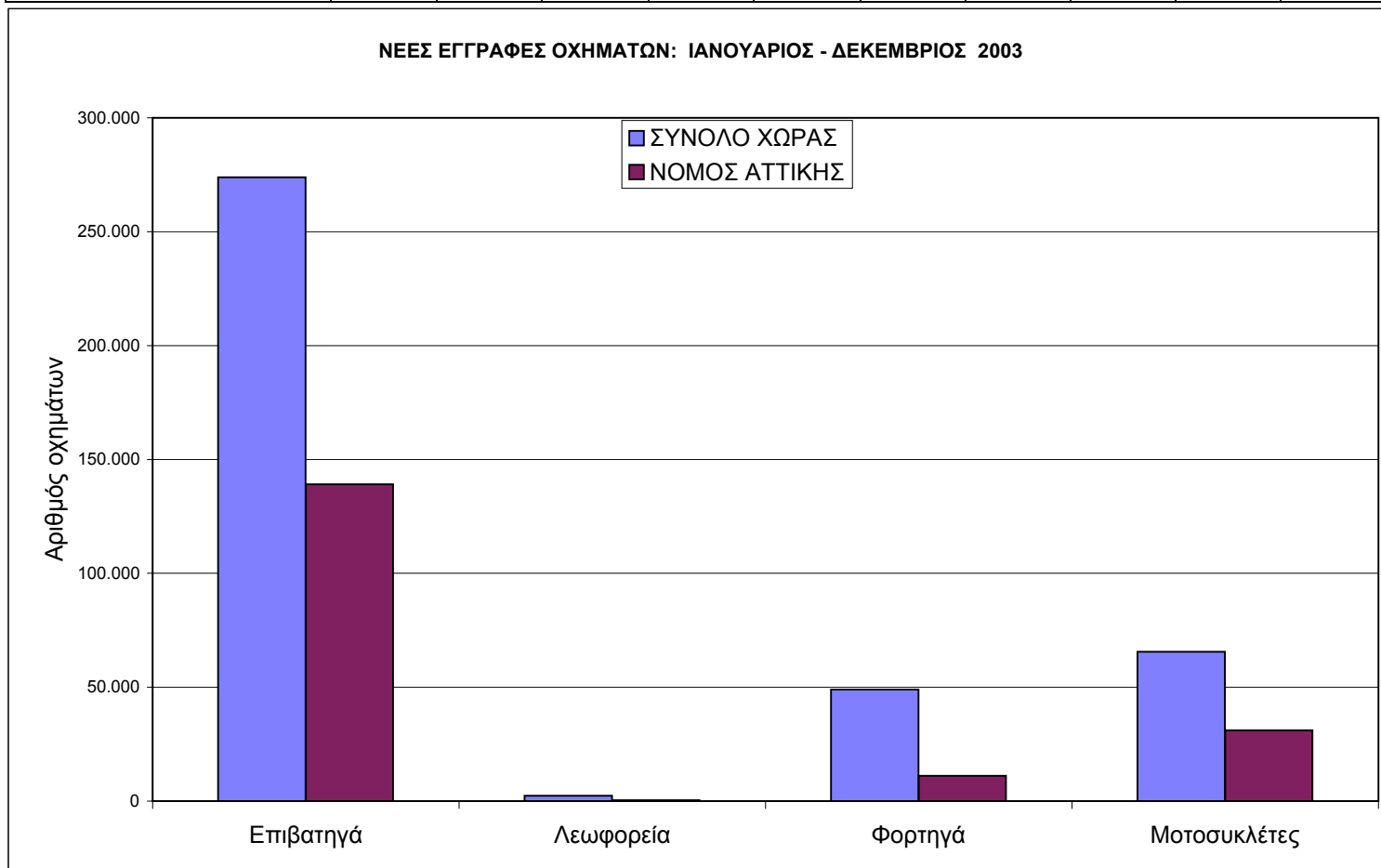
Η Δ/ση Στατιστικών Τομέα Εμπορίου & Υπηρεσιών της Γενικής Γραμματείας της Εθνικής Στατιστικής Υπηρεσίας της Ελλάδος ανακοινώνει ότι, κατά το διάστημα Ιανουαρίου – Δεκεμβρίου 2003 κυκλοφόρησαν για πρώτη φορά 325.181 αυτοκίνητα (καινούρια ή μεταχειρισμένα), παρουσιάζοντας μείωση 0,2 % ως προς την αντίστοιχη περίοδο του 2002, ενώ μείωση 3,9% είχε παρουσιάσει το δωδεκάμηνο 2002 σε σχέση με το 2001 .

Αντιστοίχως, η νέα κυκλοφορία μοτοσυκλετών (άνω των 50 cc) ανήλθε σε 65.599, έναντι 61.666 το 2002, παρουσιάζοντας αύξηση 6,4%, ενώ μείωση 19,0% είχε παρουσιάσει το δωδεκάμηνο 2002 σε σχέση με το 2001 .

Πίνακας 1: Οχήματα που κυκλοφόρησαν για πρώτη φορά κατά την περίοδο Ιανουαρίου - Δεκεμβρίου των ετών 2001 - 2003

Κατηγορία οχημάτων	2003		2002		2001		Μεταβολή (%) 2003/2002		Μεταβολή (%) 2002/2001	
	Σύνολο	Από αυτά, μεταχειρ.	Σύνολο	Από αυτά, μεταχειρ.	Σύνολο	Από αυτά, μεταχειρ.	Σύνολο	Από αυτά, μεταχειρ.	Σύνολο	Από αυτά, μεταχειρ.
ΣΥΝΟΛΟ ΧΩΡΑΣ										
Οχήματα	390.780	54.458	387.479	43.986	415.054	46.624	0,9	23,8	-6,6	-5,7
1. Αυτοκίνητα	325.181	47.996	325.813	38.120	338.899	36.944	-0,2	25,9	-3,9	3,2
<i>Επιβατηγά</i>	273.870	17.381	277.567	10.127	289.943	10.422	-1,3	71,6	-4,3	-2,8
<i>Λεωφορεία</i>	2.386	1.474	1.780	1.437	1.909	1.047	34,0	2,6	-6,8	37,2
<i>Φορτηγά</i>	48.925	29.141	46.466	26.556	47.047	25.475	5,3	9,7	-1,2	4,2
2. Μοτοσυκλέτες > 50 cc	65.599	6.462	61.666	5.866	76.155	9.680	6,4	10,2	-19,0	-39,4
ΝΟΜΟΣ ΑΤΤΙΚΗΣ										
Οχήματα	181.753	16.353	182.325	12.544	191.693	13.809	-0,3	30,4	-4,9	-9,2
1. Αυτοκίνητα	150.630	13.105	150.635	9.833	158.955	9.751	0,0	33,3	-5,2	0,8
<i>Επιβατηγά</i>	139.081	7.227	139.374	4.167	146.609	4.245	-0,2	73,4	-4,9	-1,8
<i>Λεωφορεία</i>	423	297	503	329	996	284	-15,9	-9,7	-49,5	15,8
<i>Φορτηγά</i>	11.126	5.581	10.758	5.337	11.350	5.222	3,4	4,6	-5,2	2,2
2. Μοτοσυκλέτες > 50 cc	31.123	3.248	31.690	2.711	32.738	4.058	-1,8	19,8	-3,2	-33,2

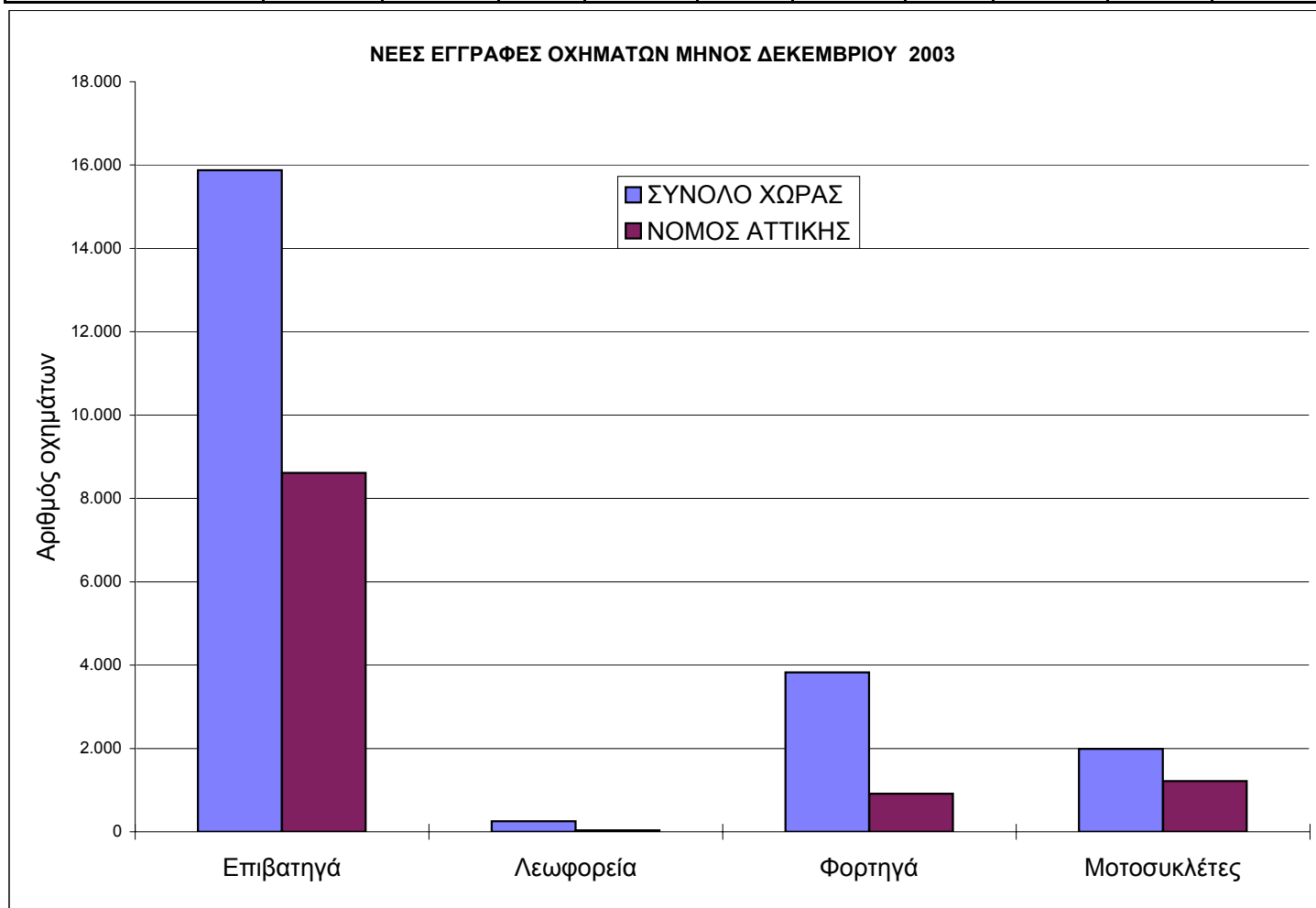
ΝΕΕΣ ΕΓΓΡΑΦΕΣ ΟΧΗΜΑΤΩΝ: ΙΑΝΟΥΑΡΙΟΣ - ΔΕΚΕΜΒΡΙΟΣ 2003



Αρμόδιος : Κων/νος Μενεξές
 Τηλέφωνο : 210 3728154
 Fax : 210 3728151
 e-mail : tstat@yme.gov.gr

Πίνακας 2: Οχήματα που κυκλοφόρησαν για πρώτη φορά, κατά το μήνα Δεκέμβριο των ετών 2001 - 2003

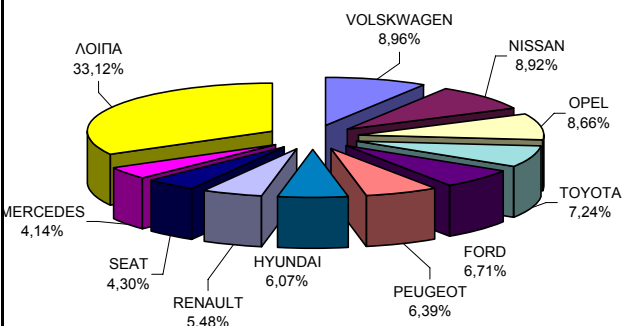
Κατηγορία οχημάτων	2003		2002		2001		Μεταβολή (%) 2003/2002		Μεταβολή (%) 2002/2001	
	Σύνολο	Από αυτά, μεταχειρ.	Σύνολο	Από αυτά, μεταχειρ.	Σύνολο	Από αυτά, μεταχειρ.	Σύνολο	Από αυτά, μεταχειρ.	Σύνολο	Από αυτά, μεταχειρ.
ΣΥΝΟΛΟ ΧΩΡΑΣ										
Οχήματα	21.950	3.678	17.545	2.154	18.971	2.495	25,1	70,8	-7,5	-13,7
1. Αυτοκίνητα	19.958	3.512	15.848	1.959	15.105	1.529	25,9	79,3	4,9	28,1
<i>Επιβατηγά</i>	15.875	1.124	13.210	557	12.406	295	20,2	101,8	6,5	88,8
<i>Λεωφορεία</i>	256	110	171	155	106	57	49,7	-29,0	61,3	171,9
<i>Φορηγά</i>	3.827	2.278	2.467	1.247	2.593	1.177	55,1	82,7	-4,9	5,9
2. Μοτοσυκλέτες > 50 cc	1.992	166	1.697	195	3.866	966	17,4	-14,9	-56,1	-79,8
ΝΟΜΟΣ ΑΤΤΙΚΗΣ										
Οχήματα	10.776	1.143	8.290	691	9.482	918	30,0	65,4	-12,6	-24,7
1. Αυτοκίνητα	9.559	1.037	7.219	588	7.634	473	32,4	76,4	-5,4	24,3
<i>Επιβατηγά</i>	8.611	551	6.481	234	6.763	141	32,9	135,5	-4,2	66,0
<i>Λεωφορεία</i>	33	14	30	20	45	12	10,0	-30,0	-33,3	66,7
<i>Φορηγά</i>	915	472	708	334	826	320	29,2	41,3	-14,3	4,4
2. Μοτοσυκλέτες > 50 cc	1.217	106	1.071	103	1.848	445	13,6	2,9	-42,0	-76,9



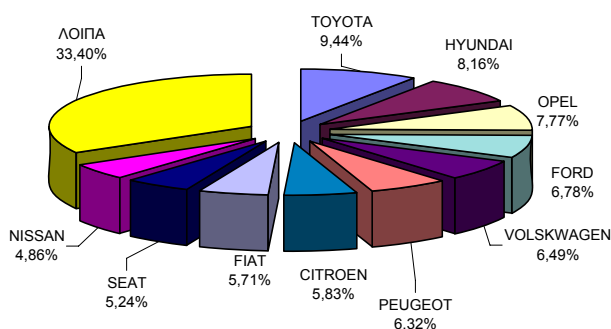
Πίνακας 3. Πωλήσεις καινούριων και μεταχειρισμένων επιβατηγών, φορτηγών, λεωφορείων και μοτοσυκλετών κατά μάρκα, κατά το μήνα Δεκέμβριο και την περίοδο Ιανουαρίου - Δεκεμβρίου 2003

Α. ΕΠΙΒΑΤΗΓΑ				
ΜΑΡΚΕΣ	ΔΕΚΕΜΒΡΙΟΣ		ΙΑΝ. - ΔΕΚΕΜΒΡΙΟΣ	
	ΚΑΙΝ.	ΜΕΤΑΧ.	ΚΑΙΝ.	ΜΕΤΑΧ.
ALFA-ROMEO	271	-	3.661	64
AUDI	419	84	5.528	1.115
AUSTIN	-	-	-	3
AUTO UNION	-	-	5	20
BMW	386	295	4.368	4.187
CAMI AUTOMOTIVE	-	1	53	9
CHRYSLER/JEEP	-	17	3	133
CITROEN	416	1	14.944	78
DAEWOO	382	-	6.189	21
DAIHATSU	137	15	1968	173
FERRARI	-	-	10	8
FIAT	589	12	14.658	239
FORD	990	8	17.392	267
FUJI HEAVY	65	9	1.251	105
HONDA	265	92	5.323	1.534
HYUNDAI	896	1	20.935	44
ISUZU	-	2	-	13
JAGUAR	15	1	142	32
KIA	100	-	3.587	16
LADA	65	-	1.037	10
LAMBORGHINI	2	-	4	-
LANCIA	103	2	927	29
LAND ROVER	16	3	141	70
LOTUS	1	-	14	5
MASERATI	1	-	15	3
MAZDA	298	3	3.293	59
MCC (CH)	4	56	394	663
MERCEDES	611	327	9.465	4.356
MG	1	-	1	3
MITSUBISHI	166	2	3.359	80
MORGAN MOTOR	-	-	2	4
NISSAN	1316	9	12477	214
NISSAN TEOKAR	-	-	1	14
OPEL	1.277	67	19.917	1.394
PEUGEOT	943	2	16.210	93
PORSCHE	18	12	160	109
RENAULT	808	3	12.227	130
ROVER	31	14	714	143
SAAB	54	-	722	31
SEAT	634	1	13.441	52
SKODA	440	1	7.849	14
SMART GMBH	104	1	1.100	2
SSANGYONG MOTOR	11	-	50	2
SUZUKI	458	19	10722	376
TOYOTA	1.068	26	24.202	559
VAUXHALL	-	-	-	6
VOLSKWAGEN	1.322	35	16.634	806
VOLVO	68	2	1392	61
WILLYS	-	-	-	20
ΔΙΑΦΟΡΑ	-	1	2	12
ΣΥΝΟΛΟ	14.751	1.124	256.489	17.381

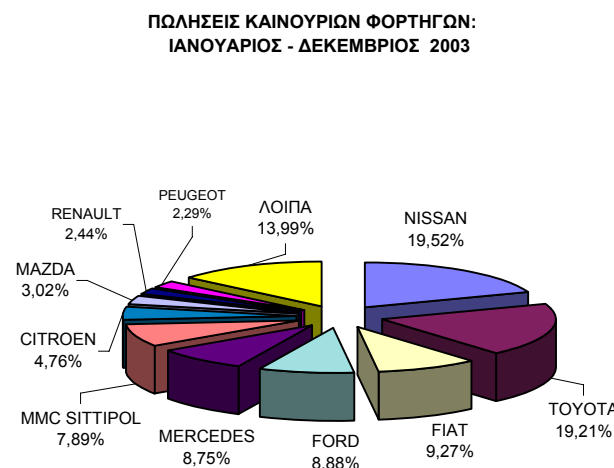
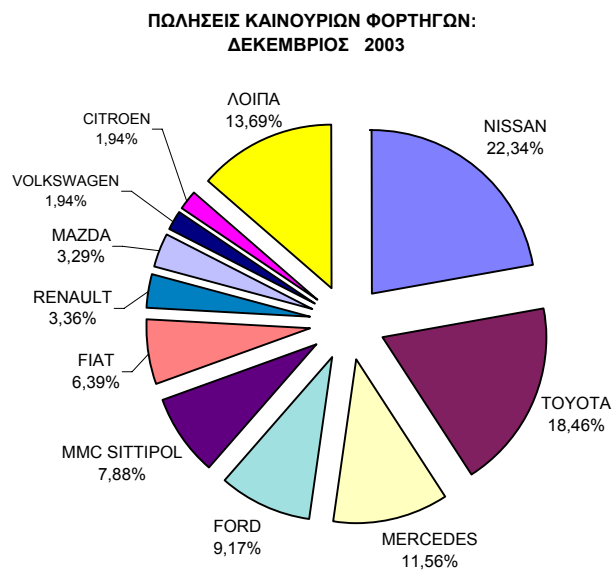
**ΠΩΛΗΣΕΙΣ ΚΑΙΝΟΥΡΙΩΝ ΕΠΙΒΑΤΗΓΩΝ:
ΔΕΚΕΜΒΡΙΟΣ 2003**



**ΠΩΛΗΣΕΙΣ ΚΑΙΝΟΥΡΙΩΝ ΕΠΙΒΑΤΗΓΩΝ:
ΙΑΝΟΥΑΡΙΟΣ - ΔΕΚΕΜΒΡΙΟΣ 2003**

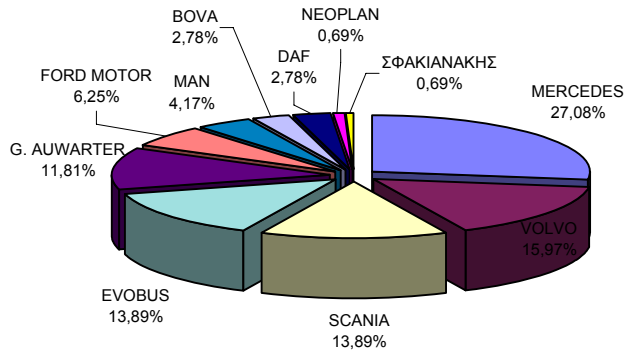


B. ΦΟΡΤΗΓΑ				
ΜΑΡΚΕΣ	ΔΕΚΕΜΒΡΙΟΣ		ΙΑΝ. - ΔΕΚΕΜΒΡΙΟΣ	
	ΚΑΙΝ.	ΜΕΤΑΧ.	ΚΑΙΝ.	ΜΕΤΑΧ.
ASTRA	3	-	14	2
CHEVROLET	1	3	4	9
CHRYSLER/JEEP	-	-	2	17
CITROEN	30	6	942	53
DAF	8	41	102	473
DAIHATSU	2	6	6	65
FIAT	99	15	1833	283
FIAT IVEKO	18	7	135	85
FORD	142	158	1757	2486
FUJI HEAVY	-	-	2	11
GRECAV SPA	2	-	8	1
HYUNDAI	22	3	372	85
ISUZU /GM	23	41	93	606
IVECO MAGIRUS	-	11	14	54
IVECO SPA	2	-	2	-
MAGIRUS	-	3	1	22
MAN	13	130	222	1591
MAN - VOLKSWAGEN	-	2	-	10
MAZDA	51	20	597	384
MITSUBISHI	10	92	190	1152
MMC SITTIPOL	122	23	1560	185
MOTO IBERICA SA	-	-	1	17
MERCEDES	179	1075	1732	11071
NISSAN	346	120	3861	1804
OPEL	14	39	348	905
PEUGEOT	28	6	453	73
PIAGGIO	9	-	124	27
RENAULT	52	13	482	202
SCANIA VABIS	12	56	116	567
SEAT	27	5	270	91
SKODA	-	6	2	65
STEYER	-	1	1	11
SUZUKI	6	5	129	99
TOYOTA	286	77	3800	1238
VOLKSWAGEN	30	227	412	4225
VOLVO	12	83	192	1132
ΔΙΑΦΟΡΑ	-	4	5	40
ΣΥΝΟΛΟ	1.549	2.278	19.784	29.141

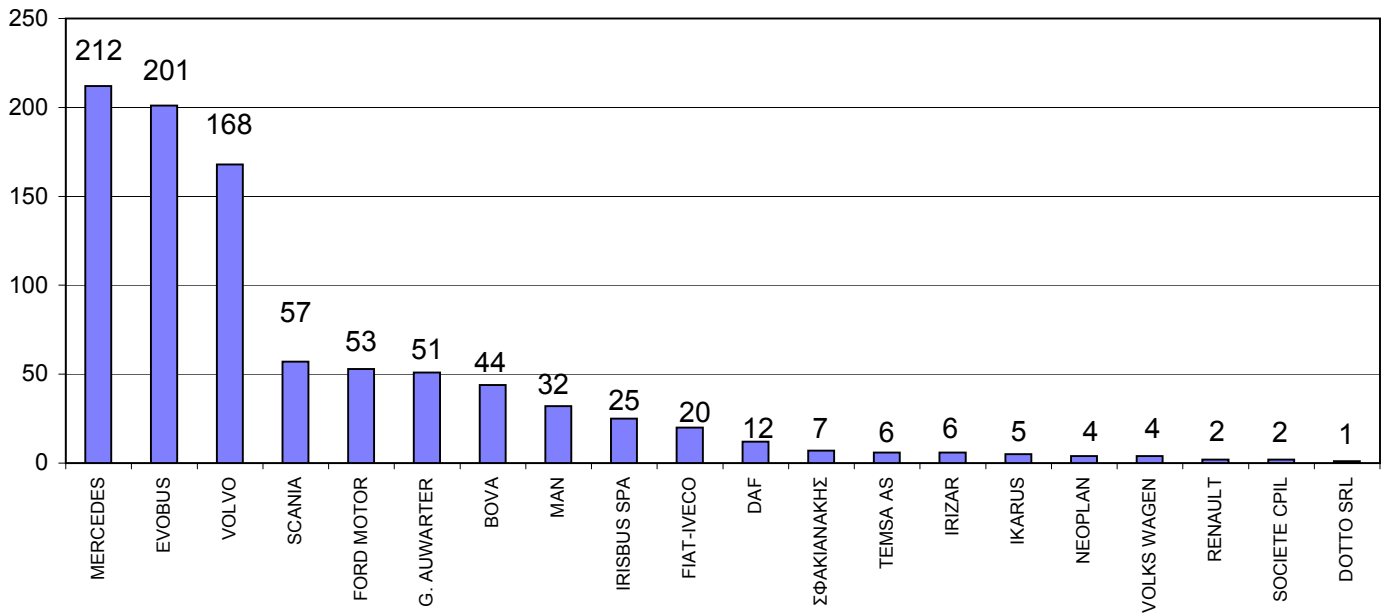


Γ. ΛΕΩΦΟΡΕΙΑ				
ΜΑΡΚΕΣ	ΔΕΚΕΜΒΡΙΟΣ		ΙΑΝ. - ΔΕΚΕΜΒΡΙΟΣ	
	ΚΑΙΝ.	ΜΕΤΑΧ.	ΚΑΙΝ.	ΜΕΤΑΧ.
BOVA	4	4	44	93
DAF	4	-	12	29
DROG MONLER	-	-	-	3
EOS-COACH	-	-	-	3
EVOBUS	20	-	201	30
FIAT	-	-	-	3
FIAT-IVECO	-	-	20	18
FORD MOTOR	9	3	53	38
G. AUWARTER	17	6	51	70
IKARUS	-	-	5	2
IRISBUS SPA	1	-	25	-
IRIZAR	-	1	6	1
KASSBOHRER	-	11	-	126
MAN	6	18	32	193
MERCEDES	39	51	212	575
MITSUBISHI	-	-	-	5
NEOPLAN	1	8	4	138
RENAULT	-	1	2	3
SCANIA	20	2	57	38
SETRA	-	1	-	23
SOCIETE CPIL	-	-	2	-
TEMSA AS	1	-	6	1
VAN-HOOL	-	-	-	7
VOLKS WAGEN	-	-	4	8
VOLVO	23	3	168	52
ΣΦΑΚΙΑΝΑΚΗΣ	1	-	7	4
ΔΙΑΦΟΡΑ	-	1	1	11
ΣΥΝΟΛΟ	146	110	912	1.474

ΠΩΛΗΣΕΙΣ ΚΑΙΝΟΥΡΙΩΝ ΛΕΩΦΟΡΕΙΩΝ:
ΔΕΚΕΜΒΡΙΟΣ 2003

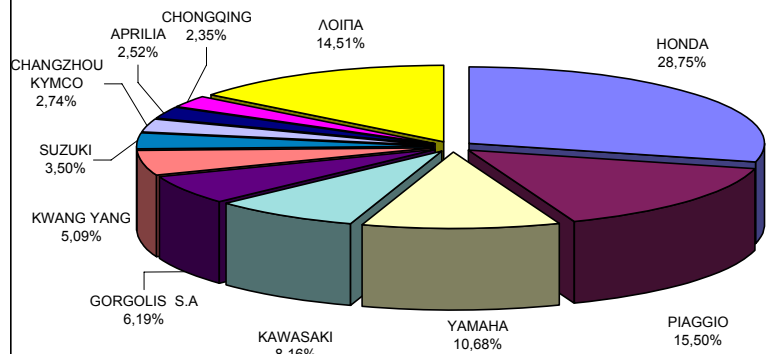


ΠΩΛΗΣΕΙΣ ΚΑΙΝΟΥΡΙΩΝ ΛΕΩΦΟΡΕΙΩΝ: ΙΑΝΟΥΑΡΙΟΣ - ΔΕΚΕΜΒΡΙΟΣ 2003



Δ. ΜΟΤΟΣΥΚΛΕΤΕΣ				
ΜΑΡΚΕΣ	ΔΕΚΕΜΒΡΙΟΣ		ΙΑΝ. - ΔΕΚΕΜΒΡΙΟΣ	
	ΚΑΙΝ.	ΜΕΤΑΧ.	ΚΑΙΝ.	ΜΕΤΑΧ.
AEON MOTOR	2	-	52	-
APRILIA	46	1	1.609	67
B.M.W.	17	31	830	1.078
BELGARDA SPA	10	3	230	54
BENELLI	2	-	80	-
BETA MOTOR SPA	1	-	31	-
BIMOTA SPA	1	-	2	-
BUELL MOTORCYCL	-	-	12	1
C.G.M. SIAMOTO	-	-	94	-
C.P.I. MOTOR CO	25	-	497	1
CCM MOTORCYCLE	-	-	16	-
CHANGZHOU KYMCO	50	-	677	-
CHONGGING LIFAN	-	-	7	-
CHONGQING	43	-	1.150	1
DAELIM	30	-	781	13
DALLARA SRL	5	-	14	-
DINLI METAL	-	-	44	-
DUCATI	20	1	403	19
GAGIVA MOTOR	2	-	49	10
GAS GAS MOTOS	-	-	14	-
GORGOLIS S.A	113	-	3.424	3
HARLEY DAVIDSON	2	2	178	24
HARTFORD IND	-	-	10	-
HONDA	525	63	16.401	2.405
HUSABERG	-	-	51	6
HYOSUNG MOTORS	10	1	410	6
ITAL JET	12	-	117	3
JIANGMEN	19	-	616	2
JINCHENG	1	-	21	-
K.T.M.	26	3	1.094	112
KAWASAKI	149	9	2.960	385
KL SRL	-	-	5	-
KWANG YANG	93	-	2.820	12
MALAGUTI SPA	7	-	99	2
MBK INDUSTRIE	4	-	257	1
MODENAS	3	-	99	1
MOTIVE POWER	3	-	337	-
MOTO GUZZI	1	-	19	3
MOTOR SPA	3	-	46	-
MUZ	3	-	39	2
MV AGUSTA	7	-	62	-
MZ	-	-	11	-
NACIONALMOTOR	1	-	88	-
NANJING JINCHEN	6	-	97	1
P.T. FEDERAL	-	-	29	5
PEUGEOT	18	2	955	27
PIAGGIO	283	3	9.063	199
ROYAL ENFIELD	-	-	28	-
SACHS	-	-	11	2
SANYANG	10	-	195	5
SHE LUNG	-	-	14	-
SUZUKI	64	11	1.690	521
TAWAN GOLDEN B	12	-	391	1
TM RANCING	-	-	10	-
TRIUMPH	2	-	91	10
V.O.R. MOTORI	-	-	7	-
YAMAHA	195	36	10.789	1.466
ΔΙΑΦΟΡΑ	-	-	11	14
ΣΥΝΟΛΟ	1.826	166	59.137	6.462

ΠΩΛΗΣΕΙΣ ΚΑΙΝΟΥΡΙΩΝ ΜΟΤΟΣΥΚΛΕΤΩΝ:
ΔΕΚΕΜΒΡΙΟΣ 2003



ΠΩΛΗΣΕΙΣ ΚΑΙΝΟΥΡΙΩΝ ΜΟΤΟΣΥΚΛΕΤΩΝ:
ΙΑΝΟΥΑΡΙΟΣ - ΔΕΚΕΜΒΡΙΟΣ 2003

