



Αθήνα, 27- 1 -2004

# Δ Ε Λ Τ Ι Ο Τ Υ Π Ο Υ

## ΧΟΡΗΓΗΣΗ ΑΔΕΙΩΝ ΚΥΚΛΟΦΟΡΙΑΣ ΟΧΗΜΑΤΩΝ (Προσωρινά στοιχεία)

ΟΚΤΩΒΡΙΟΣ 2003

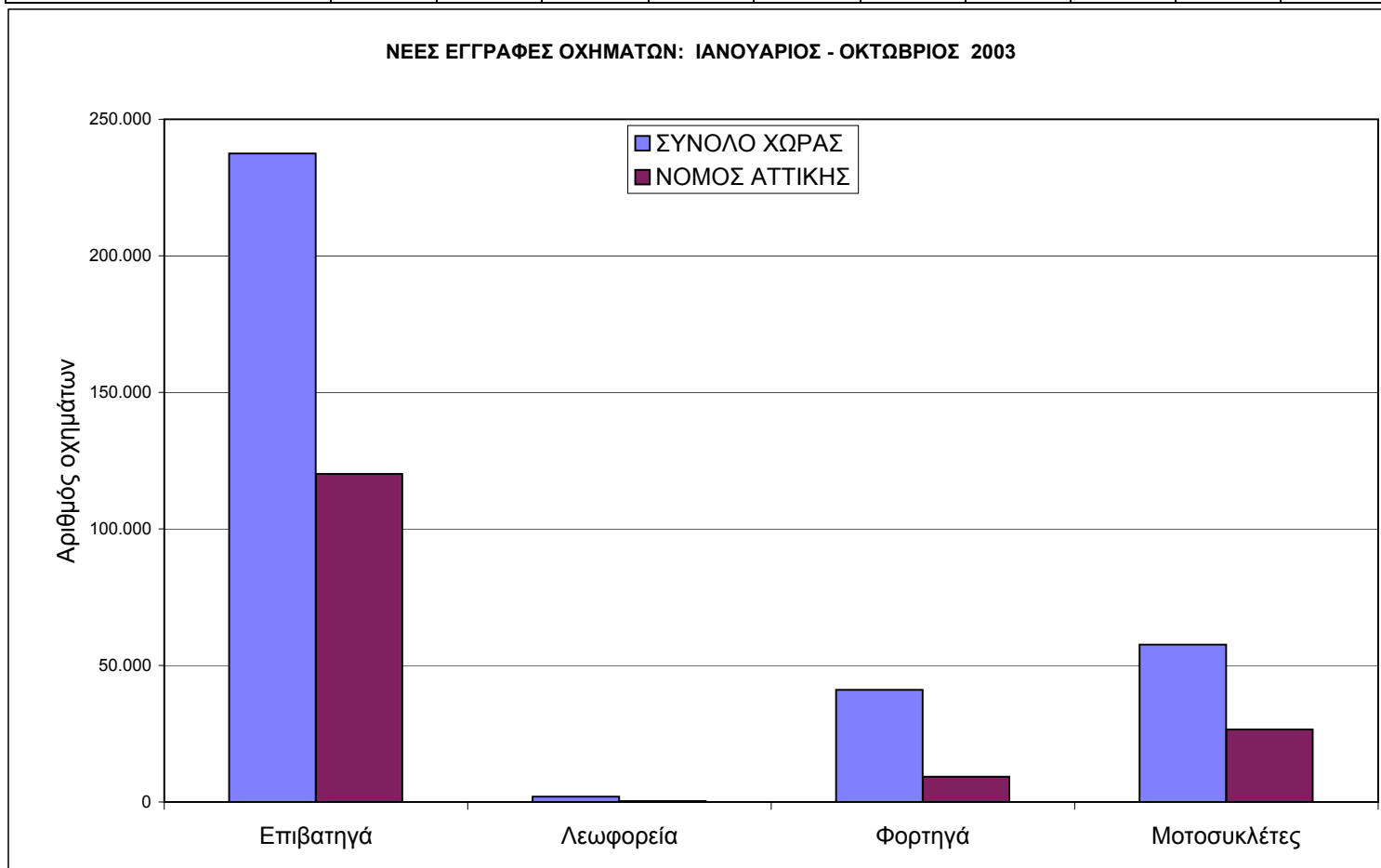
Η Δ/ση Στατιστικών Τομέα Εμπορίου και Υπηρεσιών της Γενικής Γραμματείας Εθνικής Στατιστικής Υπηρεσίας της Ελλάδος ανακοινώνει ότι, κατά το διάστημα Ιανουαρίου – Οκτωβρίου 2003 κυκλοφόρησαν για πρώτη φορά 280.444 αυτοκίνητα (καινούρια ή μεταχειρισμένα), παρουσιάζοντας μείωση 2,5 % ως προς την αντίστοιχη περίοδο του 2002, ενώ μείωση 4,2% είχε παρουσιάσει το πρώτο δεκάμηνο 2002 σε σχέση με το 2001 .

Αντιστοίχως, η νέα κυκλοφορία μοτοσυκλετών (άνω των 50 cc) ανήλθε σε 57.599, έναντι 57.211 το 2002, παρουσιάζοντας αύξηση 0,7%, ενώ μείωση 16,4% είχε παρουσιάσει το πρώτο δεκάμηνο 2002 σε σχέση με το 2001 .

**Πίνακας 1: Οχήματα που κυκλοφόρησαν για πρώτη φορά κατά την περίοδο Ιανουαρίου - Οκτωβρίου των ετών 2001 - 2003**

Κατηγορία οχημάτων	2003		2002		2001		Μεταβολή (%) 2003/2002		Μεταβολή (%) 2002/2001	
	Σύνολο	Από αυτά, μεταχειρ.	Σύνολο	Από αυτά, μεταχειρ.	Σύνολο	Από αυτά, μεταχειρ.	Σύνολο	Από αυτά, μεταχειρ.	Σύνολο	Από αυτά, μεταχειρ.
<b>ΣΥΝΟΛΟ ΧΩΡΑΣ</b>										
<b>Οχήματα</b>	<b>338.043</b>	<b>45.316</b>	<b>344.774</b>	<b>38.279</b>	<b>368.718</b>	<b>40.743</b>	<b>-2,0</b>	<b>18,4</b>	<b>-6,5</b>	<b>-6,0</b>
1. Αυτοκίνητα	280.444	39.340	287.563	32.956	300.315	32.583	-2,5	19,4	-4,2	1,1
<i>Επιβατηγά</i>	237.498	13.500	245.904	8.710	258.145	9.545	-3,4	55,0	-4,7	-8,7
<i>Λεωφορεία</i>	1.920	1.281	1.443	1.137	1.614	914	33,1	12,7	-10,6	24,4
<i>Φορτηγά</i>	41.026	24.559	40.216	23.109	40.556	22.124	2,0	6,3	-0,8	4,5
2. Μοτοσυκλέτες > 50 cc	57.599	5.976	57.211	5.323	68.403	8.160	0,7	12,3	-16,4	-34,8
<b>ΝΟΜΟΣ ΑΤΤΙΚΗΣ</b>										
<b>Οχήματα</b>	<b>156.300</b>	<b>13.298</b>	<b>162.054</b>	<b>10.675</b>	<b>169.330</b>	<b>11.928</b>	<b>-3,6</b>	<b>24,6</b>	<b>-4,3</b>	<b>-10,5</b>
1. Αυτοκίνητα	129.719	10.343	132.959	8.268	140.297	8.501	-2,4	25,1	-5,2	-2,7
<i>Επιβατηγά</i>	120.139	5.457	123.461	3.542	129.954	3.844	-2,7	54,1	-5,0	-7,9
<i>Λεωφορεία</i>	368	269	408	256	825	250	-9,8	5,1	-50,5	2,4
<i>Φορτηγά</i>	9.212	4.617	9.090	4.470	9.518	4.407	1,3	3,3	-4,5	1,4
2. Μοτοσυκλέτες > 50 cc	26.581	2.955	29.095	2.407	29.033	3.427	-8,6	22,8	0,2	-29,8

**ΝΕΕΣ ΕΓΓΡΑΦΕΣ ΟΧΗΜΑΤΩΝ: ΙΑΝΟΥΑΡΙΟΣ - ΟΚΤΩΒΡΙΟΣ 2003**

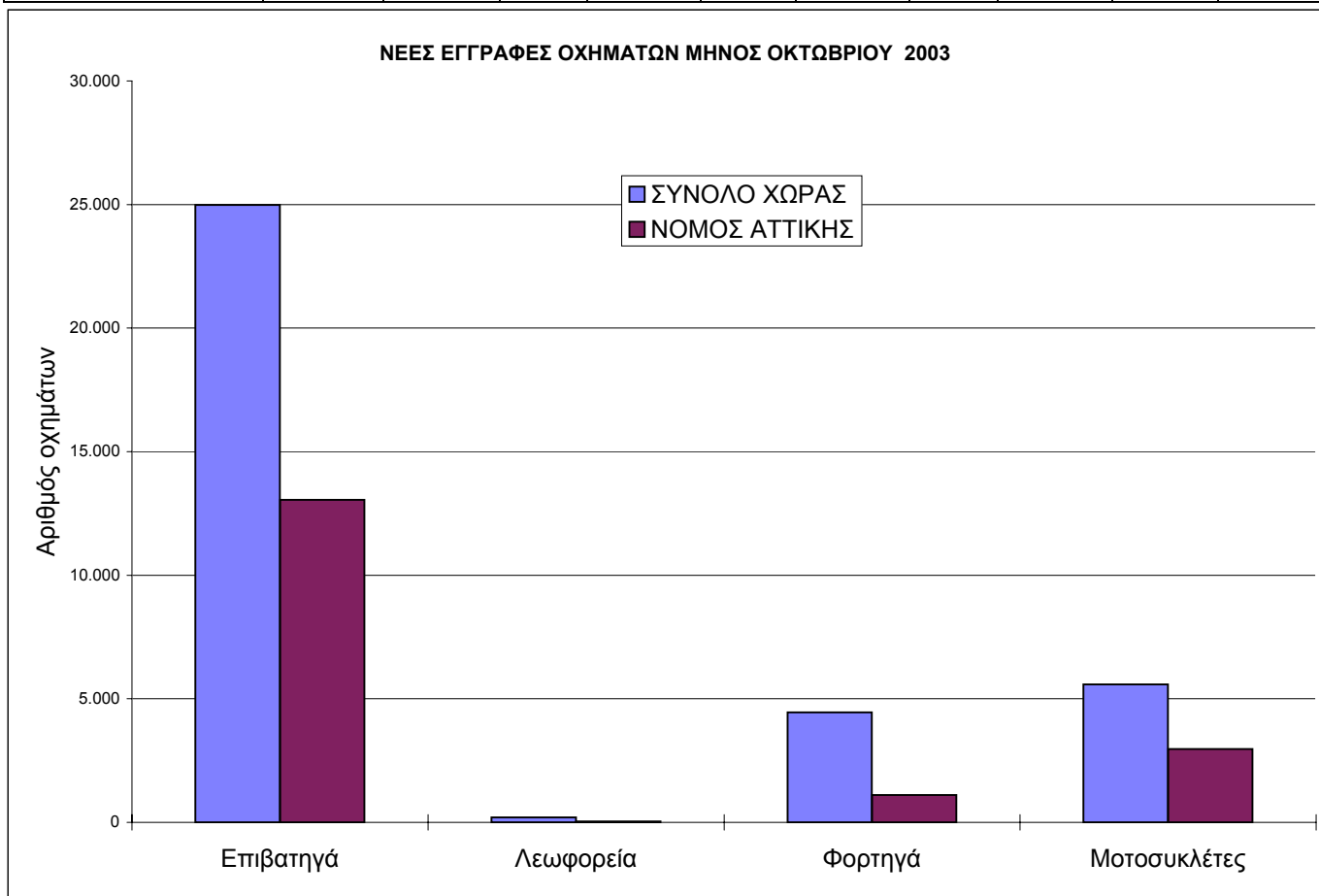


Αρμόδιος : Κων/νος Μενεξές  
 Τηλέφωνο : 210 3728154  
 Fax : 210 3728151  
 e-mail : tstat@yme.gov.gr

Πίνακας 2: Οχήματα που κυκλοφόρησαν για πρώτη φορά, κατά το μήνα Οκτώβριο των ετών 2001 - 2003

Κατηγορία οχημάτων	2003		2002		2001		Μεταβολή (%) 2003/2002		Μεταβολή (%) 2002/2001	
	Σύνολο	Από αυτά, μεταχειρ.	Σύνολο	Από αυτά, μεταχειρ.	Σύνολο	Από αυτά, μεταχειρ.	Σύνολο	Από αυτά, μεταχειρ.	Σύνολο	Από αυτά, μεταχειρ.
<b>ΣΥΝΟΛΟ ΧΩΡΑΣ</b>										
<b>Οχήματα</b>	<b>35.213</b>	<b>4.712</b>	<b>30.067</b>	<b>3.994</b>	<b>31.966</b>	<b>3.839</b>	<b>17,1</b>	<b>18,0</b>	<b>-5,9</b>	<b>4,0</b>
1. Αυτοκίνητα	29.631	4.255	26.342	3.499	25.453	3.174	12,5	21,6	3,5	10,2
<i>Επιβατηγά</i>	24.981	1.598	22.094	1.028	21.149	696	13,1	55,4	4,5	47,7
<i>Λεωφορεία</i>	196	90	139	120	104	62	41,0	-25,0	33,7	93,5
<i>Φορτηγά</i>	4.454	2.567	4.109	2.351	4.200	2.416	8,4	9,2	-2,2	-2,7
2. Μοτοσυκλέτες > 50 cc	5.582	457	3.725	495	6.513	665	49,9	-7,7	-42,8	-25,6
<b>ΝΟΜΟΣ ΑΤΤΙΚΗΣ</b>										
<b>Οχήματα</b>	<b>17.160</b>	<b>1.535</b>	<b>13.888</b>	<b>1.246</b>	<b>14.965</b>	<b>1.153</b>	<b>23,6</b>	<b>23,2</b>	<b>-7,2</b>	<b>8,1</b>
1. Αυτοκίνητα	14.192	1.264	11.923	967	11.831	801	19,0	30,7	0,8	20,7
<i>Επιβατηγά</i>	13.050	698	10.915	436	10.687	285	19,6	60,1	2,1	53,0
<i>Λεωφορεία</i>	39	24	31	22	60	25	25,8	9,1	-48,3	-12,0
<i>Φορτηγά</i>	1.103	542	977	509	1.084	491	12,9	6,5	-9,9	3,7
2. Μοτοσυκλέτες > 50 cc	2.968	271	1.965	279	3.134	352	51,0	-2,9	-37,3	-20,7

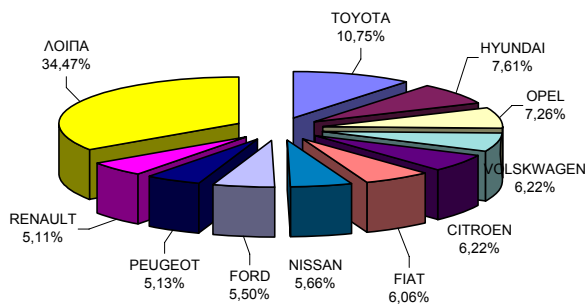
ΝΕΕΣ ΕΓΓΡΑΦΕΣ ΟΧΗΜΑΤΩΝ ΜΗΝΟΣ ΟΚΤΩΒΡΙΟΥ 2003



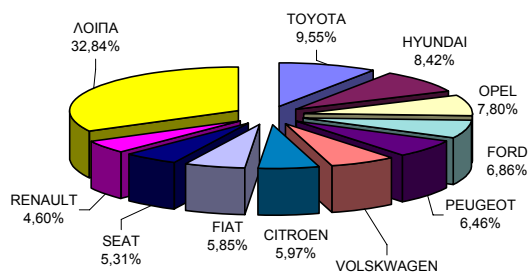
**Πίνακας 3. Πωλήσεις καινούριων και μεταχειρισμένων επιβατηγών, φορτηγών, λεωφορείων και μοτοσυκλετών κατά μάρκα, κατά το μήνα Οκτώβριο και την περίοδο Ιανουαρίου - Οκτωβρίου 2003**

Α. ΕΠΙΒΑΤΗΓΑ				
ΜΑΡΚΕΣ	ΟΚΤΩΒΡΙΟΣ		ΙΑΝ. - ΟΚΤΩΒΡΙΟΣ	
	ΚΑΙΝ.	ΜΕΤΑΧ.	ΚΑΙΝ.	ΜΕΤΑΧ.
ALFA-ROMEO	298	6	3088	60
AUDI	644	97	4.597	835
AUTO UNION	1	-	5	20
BMW	417	399	3.625	3.250
CAMI AUTOMOTIVE	7	2	49	6
CHRYSLER/JEEP	-	11	3	78
CITROEN	1454	4	13373	65
DAEWOO	492	1	5.392	17
DAIHATSU	149	19	1.657	140
FERRARI	1	1	10	6
FIAT	1.417	24	13.094	173
FORD	1.285	18	15.372	229
FUJI HEAVY	119	12	1.111	74
HONDA	601	146	4.700	1.220
HYUNDAI	1780	3	18851	41
ISUZU	-	-	-	-
JAGUAR	16	4	113	23
KIA	225	1	3.331	12
LADA	114	-	874	10
LAMBORGHINI	1	-	1	-
LANCIA	100	4	707	17
LAND ROVER	15	9	112	57
LOTUS	-	1	11	5
MASERATI	1	1	13	3
MAZDA	297	2	2659	52
MCC ( CH)	9	57	377	495
MERCEDES	921	413	8.060	3.284
MITSUBISHI	383	12	2.947	71
NISSAN	1.323	16	10.304	175
NISSAN TEOKAR	-	-	-	12
OPEL	1698	118	17467	1143
PEUGEOT	1.200	6	14.466	87
PORSCHE	21	13	127	69
RENAULT	1196	15	10307	107
ROVER	73	14	634	107
SAAB	63	2	610	27
SEAT	1.053	2	11.887	37
SKODA	791	1	6.778	12
SMART GMBH	143	1	891	1
SSANGYONG MOTOR	5	2	34	2
SUZUKI	951	33	9.494	287
TOYOTA	2.514	53	21.387	451
VOLSKWAGEN	1.455	68	14.243	637
VOLVO	150	5	1.233	49
WILLYS	-	1	-	20
ΔΙΑΦΟΡΑ	-	1	4	23
<b>ΣΥΝΟΛΟ</b>	<b>23.383</b>	<b>1.598</b>	<b>223.998</b>	<b>13.500</b>

**ΠΩΛΗΣΕΙΣ ΚΑΙΝΟΥΡΙΩΝ ΕΠΙΒΑΤΗΓΩΝ:  
ΟΚΤΩΒΡΙΟΣ 2003**

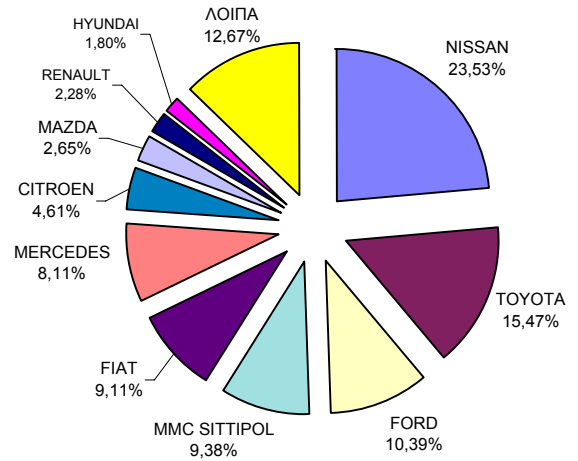


**ΠΩΛΗΣΕΙΣ ΚΑΙΝΟΥΡΙΩΝ ΕΠΙΒΑΤΗΓΩΝ:  
ΙΑΝΟΥΑΡΙΟΣ - ΟΚΤΩΒΡΙΟΣ 2003**

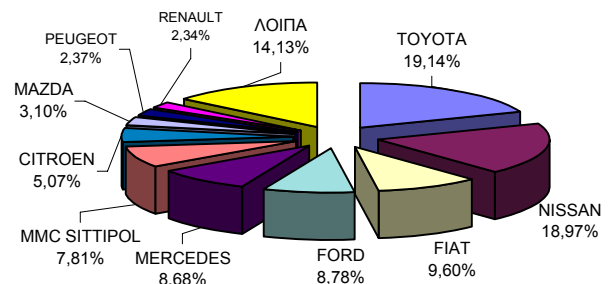


Β. ΦΟΡΤΗΓΑ				
ΜΑΡΚΕΣ	ΟΚΤΩΒΡΙΟΣ		ΙΑΝ. - ΟΚΤΩΒΡΙΟΣ	
	ΚΑΙΝ.	ΜΕΤΑΧ.	ΚΑΙΝ.	ΜΕΤΑΧ.
ASTRA	-	-	11	2
CHEVROLET	-	1	3	6
CHRYSLER/JEEP	-	1	2	13
CITROEN	87	5	835	44
DAF	10	33	90	393
DAIHATSU	1	10	4	56
FIAT	172	28	1581	248
FIAT IVEKO	13	6	114	76
FORD	196	234	1446	2107
FUJI HEAVY	-	1	2	11
GRECAV SPA	-	-	5	-
HYUNDAI	34	6	323	78
ISUZU /GM	11	54	32	519
IVECO MAGIRUS	-	2	14	36
KIA	-	-	-	5
MAGIRUS	-	3	1	19
MAN	23	118	196	1368
MAN - VOLKSWAGEN	-	2	-	7
MAZDA	50	36	510	336
MITSUBISHI	27	124	162	941
MMC SITTIPOL	177	30	1286	141
MOTO IBERICA SA	-	1	1	16
MERCEDES	153	963	1430	9132
NISSAN	444	160	3123	1524
OPEL	34	102	299	796
PEUGEOT	33	1	391	60
PIAGGIO	13	5	104	26
RENAULT	43	21	386	172
SCANIA VABIS	9	49	99	471
SEAT	21	5	215	79
SKODA	-	7	2	50
STEYER	-	1	1	8
SUZUKI	14	11	109	91
TOYOTA	292	108	3152	1053
VOLKSWAGEN	13	345	361	3675
VOLVO	17	91	173	976
ΔΙΑΦΟΡΑ	-	3	4	24
<b>ΣΥΝΟΛΟ</b>	<b>1.887</b>	<b>2.567</b>	<b>16.467</b>	<b>24.559</b>

ΠΩΛΗΣΕΙΣ ΚΑΙΝΟΥΡΙΩΝ ΦΟΡΤΗΓΩΝ:  
ΟΚΤΩΒΡΙΟΣ 2003

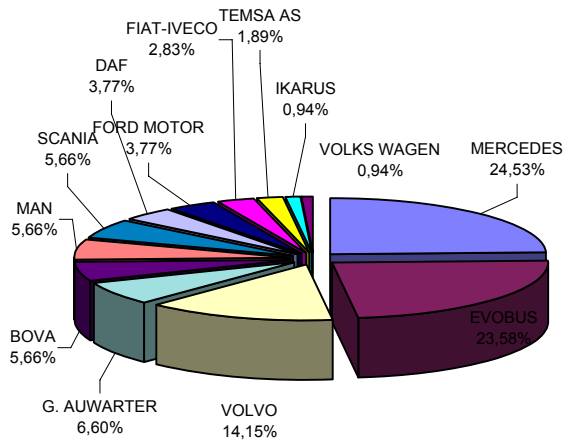


ΠΩΛΗΣΕΙΣ ΚΑΙΝΟΥΡΙΩΝ ΦΟΡΤΗΓΩΝ:  
ΙΑΝΟΥΑΡΙΟΣ - ΟΚΤΩΒΡΙΟΣ 2003

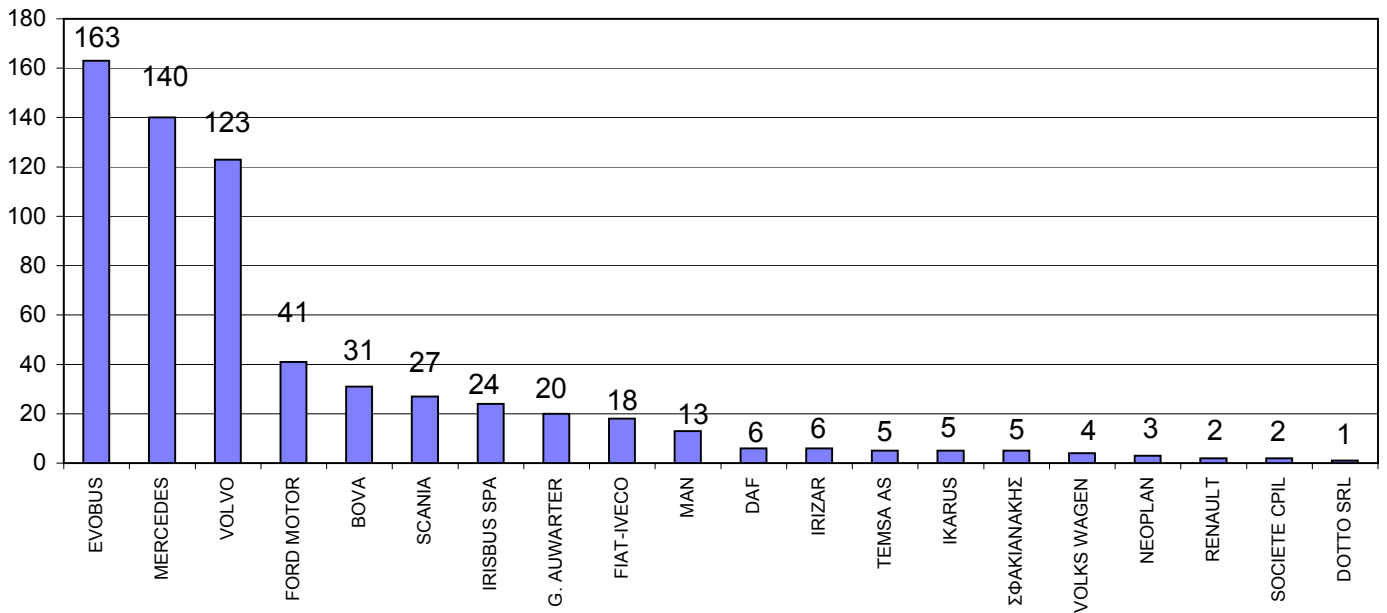


Γ. ΛΕΩΦΟΡΕΙΑ				
ΜΑΡΚΕΣ	ΟΚΤΩΒΡΙΟΣ		ΙΑΝ. - ΟΚΤΩΒΡΙΟΣ	
	ΚΑΙΝ.	ΜΕΤΑΧ.	ΚΑΙΝ.	ΜΕΤΑΧ.
BOVA	6	4	31	87
DAF	4	2	6	28
DROG MONLER	-	1	-	3
EOS-COACH	-	-	-	3
EVOBUS	25	-	163	28
FIAT	-	-	-	3
FIAT-IVECO	3	1	18	17
FORD MOTOR	4	5	41	33
G. AUWARTER	7	1	20	57
IKARUS	1	-	5	2
IRISBUS SPA	-	-	24	-
IRIZAR	-	-	6	-
KASSBOHRER	-	6	-	107
MAN	6	10	13	162
MERCEDES	26	40	140	492
MITSUBISHI	-	-	-	5
NEOPLAN	-	5	3	120
RENAULT	-	-	2	2
SCANIA	6	2	27	36
SETRA	-	4	-	20
SOCIETE CPIL	-	-	2	-
TEMSA AS	2	-	5	1
VAN-HOOL	-	-	-	7
VOLKS WAGEN	1	-	4	8
VOLVO	15	5	123	47
ΣΦΑΚΙΑΝΑΚΗΣ	-	4	5	4
ΔΙΑΦΟΡΑ	-	-	1	9
<b>ΣΥΝΟΛΟ</b>	<b>106</b>	<b>90</b>	<b>639</b>	<b>1.281</b>

ΠΩΛΗΣΕΙΣ ΚΑΙΝΟΥΡΙΩΝ ΛΕΩΦΟΡΕΙΩΝ:  
ΟΚΤΩΒΡΙΟΣ 2003

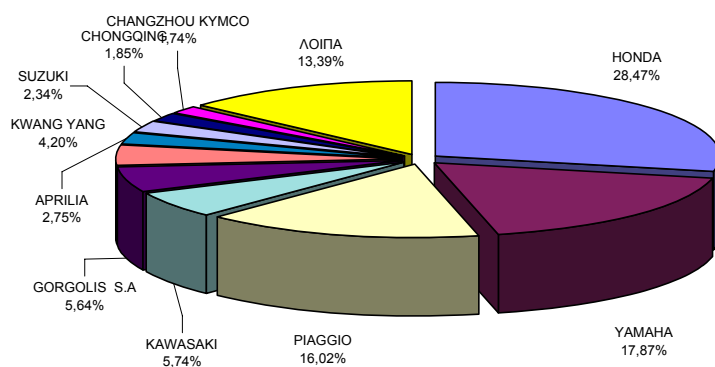


ΠΩΛΗΣΕΙΣ ΚΑΙΝΟΥΡΙΩΝ ΛΕΩΦΟΡΕΙΩΝ: ΙΑΝΟΥΑΡΙΟΣ - ΟΚΤΩΒΡΙΟΣ 2003



Δ. ΜΟΤΟΣΥΚΛΕΤΕΣ				
ΜΑΡΚΕΣ	ΟΚΤΩΒΡΙΟΣ		ΙΑΝ. - ΟΚΤΩΒΡΙΟΣ	
	ΚΑΙΝ.	ΜΕΤΑΧ.	ΚΑΙΝ.	ΜΕΤΑΧ.
AEON MOTOR	4	-	47	-
APRILIA	141	3	1.335	61
B.M.W.	61	91	769	991
BELGARDA SPA	21	3	167	47
BENELLI	13	-	65	-
BETA MOTOR SPA	-	-	27	-
BUELL MOTORCYCL	3	1	12	1
C.G.M. SIAMOTO	2	-	92	-
C.P.I. MOTOR CO	79	-	432	-
CCM MOTORCYCLE	2	-	15	-
CHANGZHOU KYMCO	89	-	575	-
CHONGGING LIFAN	5	-	6	-
CHONGQING	95	-	1.019	1
DAELIM	52	1	719	12
DINLI METAL	-	-	44	-
DUCATI	26	3	365	17
GAGIVA MOTOR	1	-	44	10
GAS GAS MOTOS	1	-	13	-
GORGOLIS S.A	289	-	3.122	3
HARLEY DAVIDSON	6	8	170	22
HARTFORD IND	2	-	10	-
HONDA	1459	146	14808	2220
HUSABERG	2	-	49	6
HYOSUNG MOTORS	30	-	366	5
IRBIT MOTORCYCL	-	-	2	-
ITAL JET	5	-	51	3
JIANGMEN	47	-	563	2
JINCHENG	1	-	20	-
K.T.M.	83	10	1.007	102
KAWASAKI	294	26	2.608	357
KL SRL	-	-	5	-
KWANG YANG	215	2	2.584	10
LUOYANG NORTHER	-	-	4	-
MALAGUTI SPA	8	1	68	2
MBK INDUSTRIE	25	-	218	-
MODENAS	4	-	71	1
MOTIVE POWER	22	-	305	-
MOTO GUZZI	3	-	17	2
MOTOR SPA	17	-	36	-
MUZ	3	-	31	1
MV AGUSTA	10	-	44	-
IMZ	1	-	8	-
NACIONALMOTOR	2	-	85	-
NANJING JINCHEN	4	-	91	1
P.T. FEDERAL	1	-	25	5
PEUGEOT	66	1	824	23
PIAGGIO	821	13	7.907	191
ROYAL ENFIELD	4	-	26	-
SACHS	-	-	4	2
SANYANG	21	-	175	5
SHE LUNG	2	-	12	-
SUZUKI	120	42	1.456	491
TAWAN GOLDEN B	38	-	348	-
TM RANCING	-	-	10	-
TRIUMPH	9	2	83	9
V.O.R. MOTORI	-	-	7	-
YAMAHA	916	104	8.652	1.361
ΔΙΑΦΟΡΑ	-	-	5	12
<b>ΣΥΝΟΛΟ</b>	<b>5.125</b>	<b>457</b>	<b>51.623</b>	<b>5.976</b>

ΠΩΛΗΣΕΙΣ ΚΑΙΝΟΥΡΙΩΝ ΜΟΤΟΣΥΚΛΕΤΩΝ:  
ΟΚΤΩΒΡΙΟΣ 2003



ΠΩΛΗΣΕΙΣ ΚΑΙΝΟΥΡΙΩΝ ΜΟΤΟΣΥΚΛΕΤΩΝ:  
ΙΑΝΟΥΑΡΙΟΣ - ΟΚΤΩΒΡΙΟΣ 2003

