



Αθήνα, 22-8-2003

Δ Ε Λ Τ Ι Ο Τ Υ Π Ο Υ

ΧΟΡΗΓΗΣΗ ΑΔΕΙΩΝ ΚΥΚΛΟΦΟΡΙΑΣ ΟΧΗΜΑΤΩΝ (Προσωρινά στοιχεία)

ΙΟΥΛΙΟΣ 2003

Η Δ/ση Στατιστικών Τομέα Εμπορίου & Υπηρεσιών της Γενικής Γραμματείας της Εθνικής Στατιστικής Υπηρεσίας της Ελλάδος ανακοινώνει ότι, κατά το διάστημα Ιανουαρίου – Ιουλίου 2003 κυκλοφόρησαν για πρώτη φορά 206.860 αυτοκίνητα (καινούρια ή μεταχειρισμένα), παρουσιάζοντας μείωση 2,3 % ως προς την αντίστοιχη περίοδο του 2002, ενώ μείωση 6,4% είχε παρουσιάσει το πρώτο επτάμηνο 2002 σε σχέση με το 2001 .

Αντιστοίχως, η νέα κυκλοφορία μοτοσυκλετών (άνω των 50 cc) ανήλθε σε 40.322, έναντι 44.688 το 2002, παρουσιάζοντας μείωση 9,8%, ενώ μείωση 4,4 είχε παρουσιάσει το πρώτο επτάμηνο 2002 σε σχέση με το 2001 .

Αρμόδιος: Κων/νος Μενεξές

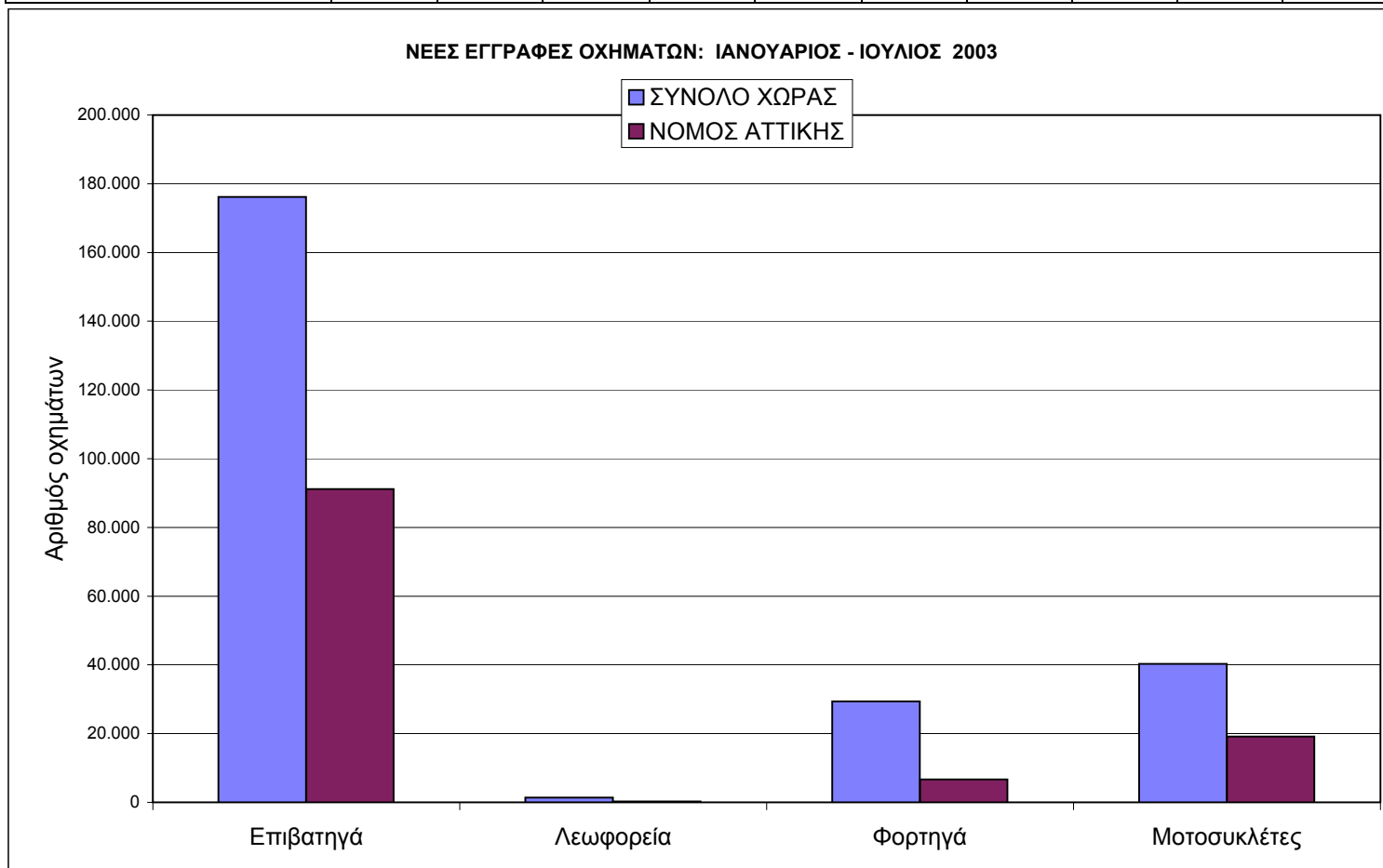
Τηλ.: 210 3728154

Fax: 210 3728151

Πίνακας 1: Οχήματα που κυκλοφόρησαν για πρώτη φορά κατά την περίοδο Ιανουαρίου - Ιουλίου των ετών 2001 - 2003

Κατηγορία οχημάτων	2003		2002		2001		Μεταβολή (%) 2003/2002		Μεταβολή (%) 2002/2001	
	Σύνολο	Από αυτά, μεταχειρ.	Σύνολο	Από αυτά, μεταχειρ.	Σύνολο	Από αυτά, μεταχειρ.	Σύνολο	Από αυτά, μεταχειρ.	Σύνολο	Από αυτά, μεταχειρ.
ΣΥΝΟΛΟ ΧΩΡΑΣ										
Οχήματα	247.182	32.360	256.335	27.330	272.823	29.462	-3,6	18,4	-6,0	-7,2
1. Αυτοκίνητα	206.860	27.909	211.647	23.489	226.083	23.923	-2,3	18,8	-6,4	-1,8
<i>Επιβατηγά</i>	176.134	9.342	181.681	6.011	195.395	7.339	-3,1	55,4	-7,0	-18,1
<i>Λεωφορεία</i>	1.370	989	1.003	770	1.200	680	36,6	28,4	-16,4	13,2
<i>Φορτηγά</i>	29.356	17.578	28.963	16.708	29.488	15.904	1,4	5,2	-1,8	5,1
2. Μοτοσυκλέτες > 50 cc	40.322	4.451	44.688	3.841	46.740	5.539	-9,8	15,9	-4,4	-30,7
ΝΟΜΟΣ ΑΤΤΙΚΗΣ										
Οχήματα	117.215	9.619	123.820	7.626	128.659	8.853	-5,3	26,1	-3,8	-13,9
1. Αυτοκίνητα	98.060	7.368	100.196	5.864	108.337	6.395	-2,1	25,6	-7,5	-8,3
<i>Επιβατηγά</i>	91.153	3.843	93.295	2.451	100.809	3.006	-2,3	56,8	-7,5	-18,5
<i>Λεωφορεία</i>	221	155	273	164	582	158	-19,0	-5,5	-53,1	3,8
<i>Φορτηγά</i>	6.686	3.370	6.628	3.249	6.946	3.231	0,9	3,7	-4,6	0,6
2. Μοτοσυκλέτες > 50 cc	19.155	2.251	23.624	1.762	20.322	2.458	-18,9	27,8	16,2	-28,3

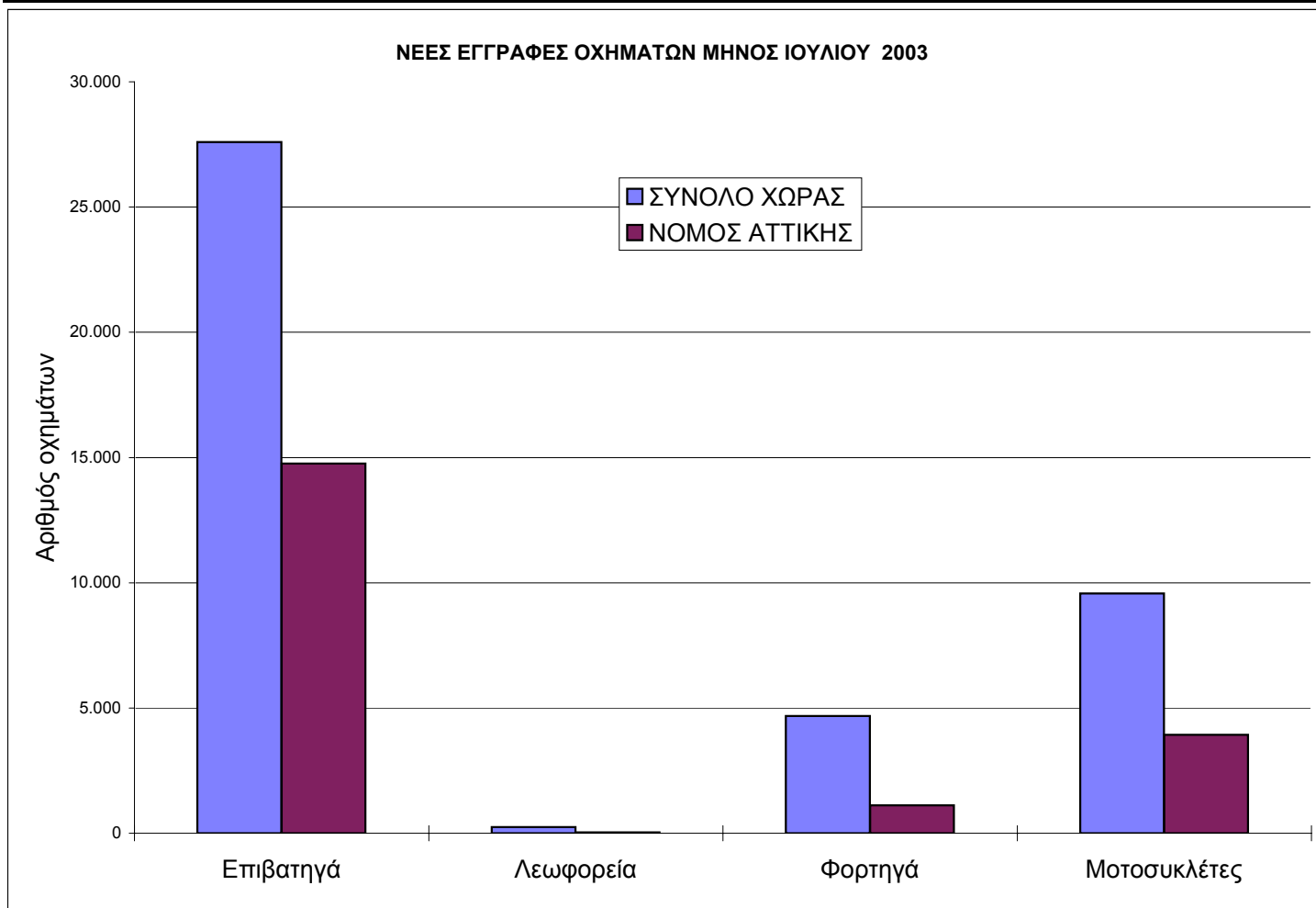
ΝΕΕΣ ΕΓΓΡΑΦΕΣ ΟΧΗΜΑΤΩΝ: ΙΑΝΟΥΑΡΙΟΣ - ΙΟΥΛΙΟΣ 2003



Πίνακας 2: Οχήματα που κυκλοφόρησαν για πρώτη φορά, κατά το μήνα Ιούλιο των ετών 2001 - 2003

Κατηγορία οχημάτων	2 0 0 3		2 0 0 2		2 0 0 1		Μεταβολή (%) 2003/2002		Μεταβολή (%) 2002/2001	
	Σύνολο	Από αυτά, μεταχειρ.	Σύνολο	Από αυτά, μεταχειρ.	Σύνολο	Από αυτά, μεταχειρ.	Σύνολο	Από αυτά, μεταχειρ.	Σύνολο	Από αυτά, μεταχειρ.
ΣΥΝΟΛΟ ΧΩΡΑΣ										
Ο χ ή μ α τ α	42.085	5.569	42.121	4.633	45.998	4.684	-0,1	20,2	-8,4	-1,1
1. Αυτοκίνητα	32.511	4.667	34.844	3.767	34.997	3.662	-6,7	23,9	-0,4	2,9
<i>Επιβατηγά</i>	27.594	1.720	30.189	1.084	30.120	916	-8,6	58,7	0,2	18,3
<i>Λεωφορεία</i>	241	115	160	124	146	101	50,6	-7,3	9,6	22,8
<i>Φορτηγά</i>	4.676	2.832	4.495	2.559	4.731	2.645	4,0	10,7	-5,0	-3,3
2. Μοτοσυκλέτες > 50 cc	9.574	902	7.277	866	11.001	1.022	31,6	4,2	-33,9	-15,3
ΝΟΜΟΣ ΑΤΤΙΚΗΣ										
Ο χ ή μ α τ α	19.835	1.750	19.769	1.366	21.000	1.344	0,3	28,1	-5,9	1,6
1. Αυτοκίνητα	15.910	1.298	16.803	977	16.714	904	-5,3	32,9	0,5	8,1
<i>Επιβατηγά</i>	14.756	766	15.713	447	15.577	388	-6,1	71,4	0,9	15,2
<i>Λεωφορεία</i>	38	22	46	27	47	23	-17,4	-18,5	-2,1	17,4
<i>Φορτηγά</i>	1.116	510	1.044	503	1.090	493	6,9	1,4	-4,2	2,0
2. Μοτοσυκλέτες > 50 cc	3.925	452	2.966	389	4.286	440	32,3	16,2	-30,8	-11,6

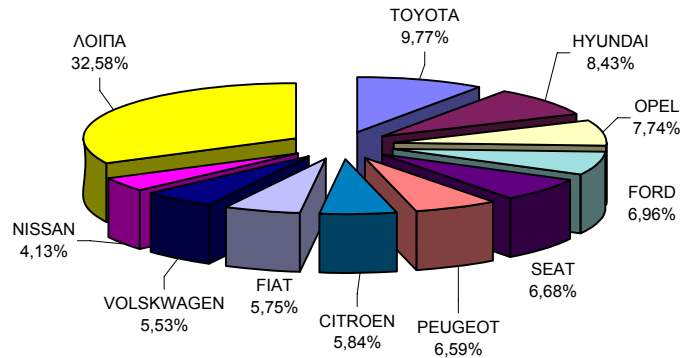
ΝΕΕΣ ΕΓΓΡΑΦΕΣ ΟΧΗΜΑΤΩΝ ΜΗΝΟΣ ΙΟΥΛΙΟΥ 2003



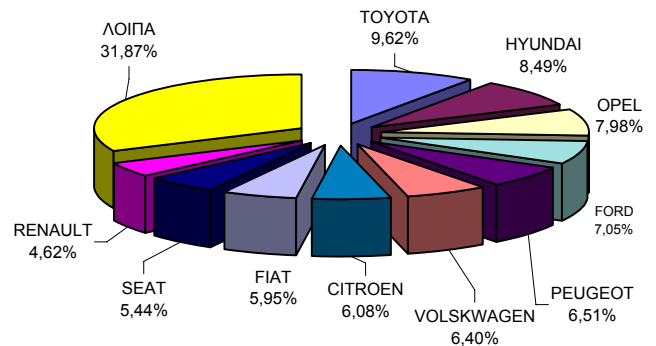
Πίνακας 3. Πωλήσεις καινούριων και μεταχειρισμένων επιβατηγών, φορτηγών, λεωφορείων και μοτοσυκλετών κατά μάρκα, κατά το μήνα Ιούλιο και την περίοδο Ιανουαρίου - Ιουλίου 2003

Α. ΕΠΙΒΑΤΗΓΑ				
ΜΑΡΚΕΣ	ΙΟΥΛΙΟΣ		ΙΑΝ. - ΙΟΥΛΙΟΣ	
	ΚΑΙΝ.	ΜΕΤΑΧ.	ΚΑΙΝ.	ΜΕΤΑΧ.
ALFA-ROMEO	401	11	2.231	42
AUDI	498	106	2973	562
AUTO UNION	-	5	2	18
BMW	411	449	2.649	2.286
CAMI AUTOMOTIVE	5	1	32	2
CHRYSLER/JEEP	-	16	3	59
CITROEN	1.510	10	10.135	55
DAEWOO	733	4	4.017	14
DAIHATSU	194	17	1.185	88
FERRARI	-	1	9	4
FIAT	1.487	18	9.916	118
FORD	1.802	36	11.753	181
FUJI HEAVY	122	13	834	46
HONDA	584	158	3.540	818
HYUNDAI	2180	6	14167	30
ISUZU	-	2	-	11
JAGUAR	11	1	81	15
KIA	400	-	2.518	9
LADA	98	1	627	5
LANCIA	59	-	487	11
LAND ROVER	16	9	75	38
LOTUS	2	-	10	3
MASERATI	1	-	10	1
MAZDA	412	6	1.966	36
MCC (CH)	16	61	354	347
MERCEDES	1.038	402	5.975	2.289
MG	-	1	-	3
MITSUBISHI	380	10	2.111	51
MORGAN MOTOR	-	-	1	4
NISSAN	1.068	25	6.908	124
NISSAN TEOKAR	-	2	-	7
OPEL	2.003	117	13.313	784
PEUGEOT	1706	8	10855	60
PORSCHE	13	9	82	37
RENAULT	767	18	7.700	80
ROVER	66	11	437	67
SAAB	92	4	466	20
SEAT	1.729	5	9.066	30
SKODA	774	2	4.869	8
SMART GMBH	115	-	566	-
SSANGYONG MOTOR	1	-	22	-
SUZUKI	1.051	33	7.185	187
TOYOTA	2.528	46	16.048	295
VOLSKWAGEN	1.430	80	10.682	441
VOLVO	171	9	930	33
WILLYS	-	4	-	12
ΔΙΑΦΟΡΑ	-	3	2	11
ΣΥΝΟΛΟ	25.874	1.720	166.792	9.342

ΠΩΛΗΣΕΙΣ ΚΑΙΝΟΥΡΙΩΝ ΕΠΙΒΑΤΗΓΩΝ: ΙΟΥΛΙΟΣ 2003

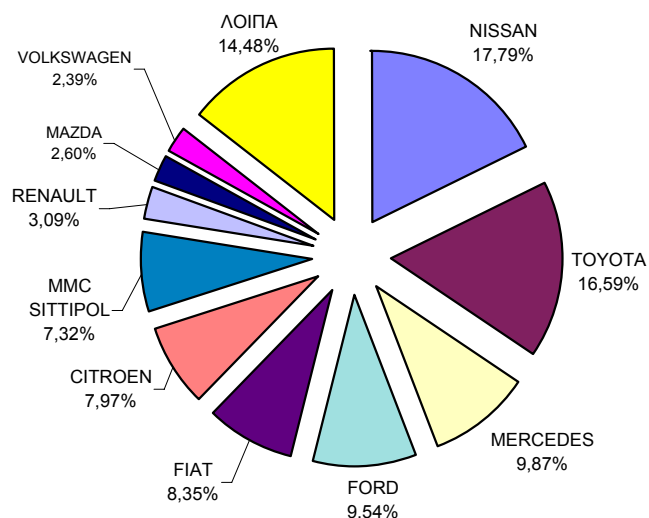
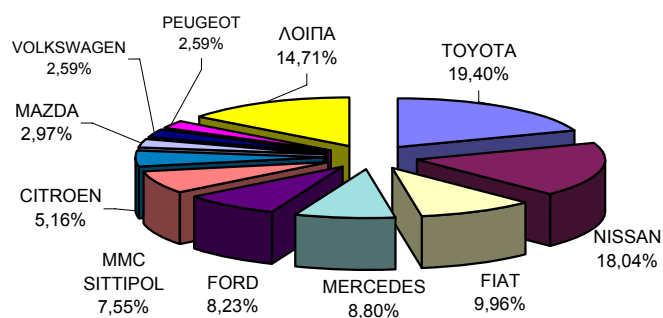


ΠΩΛΗΣΕΙΣ ΚΑΙΝΟΥΡΙΩΝ ΕΠΙΒΑΤΗΓΩΝ: ΙΑΝΟΥΑΡΙΟΣ - ΙΟΥΛΙΟΣ 2003



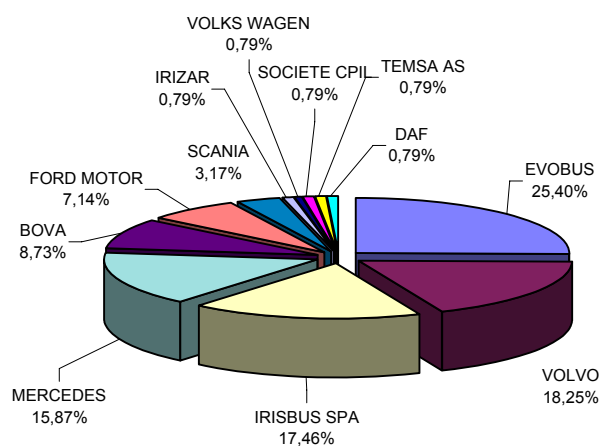
Β. ΦΟΡΤΗΓΑ

ΜΑΡΚΕΣ	ΙΟΥΛΙΟΣ		ΙΑΝ. - ΙΟΥΛΙΟΣ	
	ΚΑΙΝ.	ΜΕΤΑΧ	ΚΑΙΝ.	ΜΕΤΑΧ.
ASTRA	2	-	6	2
CADILLAC	-	-	-	2
CHEVROLET	1	-	2	3
CHRYSLER/JEEP	1	3	2	10
CITROEN	147	5	608	32
DAF	9	48	59	279
DAIHATSU	-	4	2	36
DODGE	1	-	1	2
FIAT	154	18	1173	175
FIAT IVEKO	11	10	81	57
FORD	176	280	969	1502
FUJI HEAVY	-	3	2	9
G.M.C.	-	-	-	2
GRECAV SPA	3	-	3	-
HYUNDAI	42	7	232	58
ISUZU /GM	2	66	18	374
IVECO MAGIRUS	1	7	13	21
KIA	-	-	-	5
MAGIRUS	1	2	1	13
MAN	23	192	149	1011
MAN - VOLKSWAGEN	-	-	-	3
MAZDA	48	30	350	243
MITSUBISHI	15	114	109	634
MMC SITTIPOL	135	12	889	72
MOTO IBERICA SA	1	-	1	12
MERCEDES	182	1069	1036	6554
NISSAN	328	165	2125	1080
OPEL	22	71	228	552
PEUGEOT	39	8	305	45
PIAGGIO	16	1	72	17
RENAULT	57	24	280	116
SCANIA VABIS	6	59	77	348
SEAT	28	7	169	61
SKODA	-	6	2	40
STEYER	-	4	1	7
SUZUKI	15	10	80	69
TOYOTA	306	123	2285	739
VOLKSWAGEN	44	365	305	2.695
VOLVO	28	117	140	691
ΔΙΑΦΟΡΑ	-	2	3	7
ΣΥΝΟΛΟ	1.844	2.832	11.778	17.578

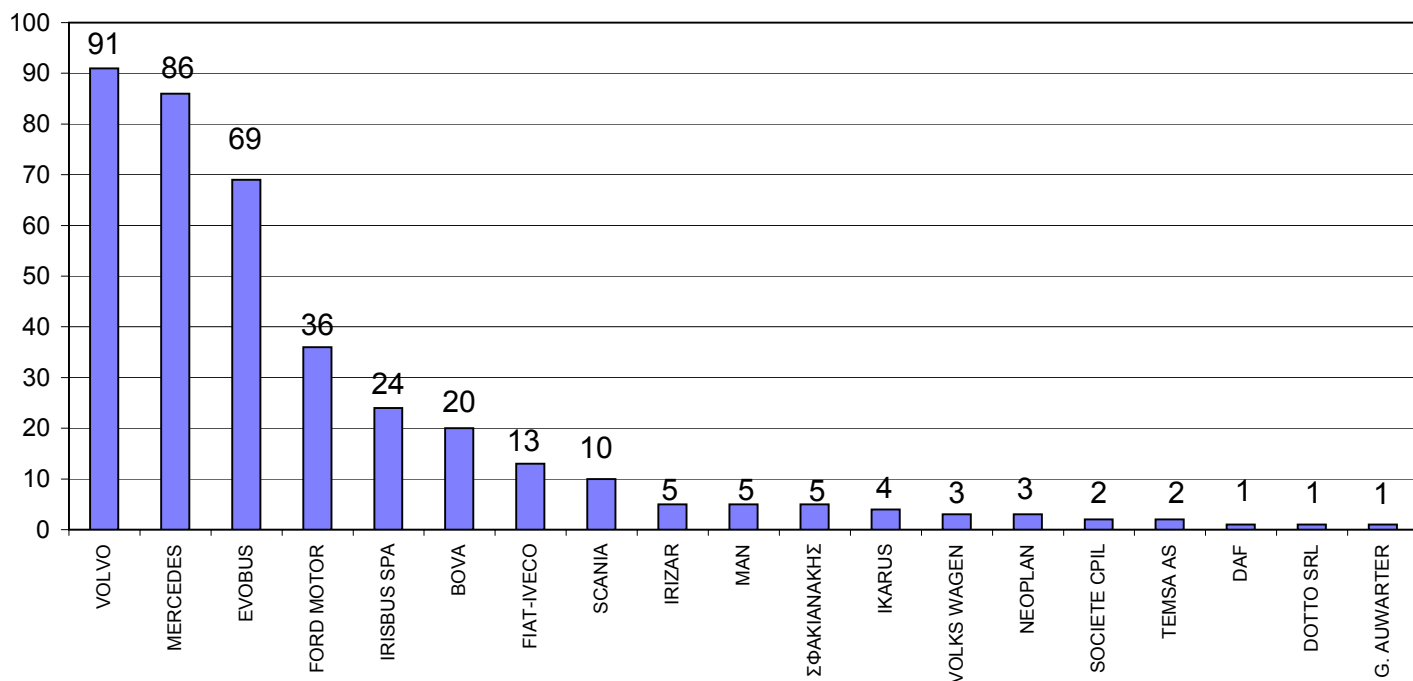
**ΠΩΛΗΣΕΙΣ ΚΑΙΝΟΥΡΙΩΝ ΦΟΡΤΗΓΩΝ:
ΙΟΥΛΙΟΣ 2003**

**ΠΩΛΗΣΕΙΣ ΚΑΙΝΟΥΡΙΩΝ ΦΟΡΤΗΓΩΝ:
ΙΑΝΟΥΑΡΙΟΣ - ΙΟΥΛΙΟΣ 2003**


Γ. ΛΕΩΦΟΡΕΙΑ				
ΜΑΡΚΕΣ	ΙΟΥΛΙΟΣ		ΙΑΝ. - ΙΟΥΛΙΟΣ	
	ΚΑΙΝ.	ΜΕΤΑΧ.	ΚΑΙΝ.	ΜΕΤΑΧ.
BOVA	11	7	20	71
DAF	1	2	1	23
DOTTO SRL	-	-	1	-
EOS-COACH	-	-	-	3
EVOBUS	32	1	69	28
FIAT	-	-	-	3
FIAT-IVECO	-	-	13	15
FORD MOTOR	9	3	36	21
G. AUWARTER	-	6	1	52
IKARUS	-	1	4	2
IRISBUS SPA	22	-	24	-
IRIZAR	1	-	5	-
KASSBOHRER	-	6	-	85
MAN	-	26	5	134
MERCEDES	20	38	86	333
MITSUBISHI	-	2	-	5
NEOPLAN	-	9	3	108
SCANIA	4	6	10	31
SETRA	-	2	-	13
SOCIETE CPIL	1	-	2	-
TEMSA AS	1	1	2	1
VAN-HOOL	-	1	-	7
VOLKS WAGEN	1	-	3	6
VOLVO	23	4	91	38
ΣΦΑΚΙΑΝΑΚΗΣ	-	-	5	-
ΔΙΑΦΟΡΑ	-	-	-	10
ΣΥΝΟΛΟ	126	115	381	989

ΠΩΛΗΣΕΙΣ ΚΑΙΝΟΥΡΙΩΝ ΛΕΩΦΟΡΕΙΩΝ:
ΙΟΥΛΙΟΣ 2003

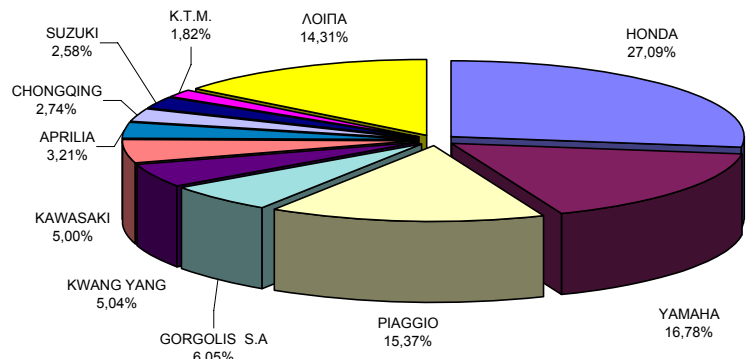


ΠΩΛΗΣΕΙΣ ΚΑΙΝΟΥΡΙΩΝ ΛΕΩΦΟΡΕΙΩΝ: ΙΑΝΟΥΑΡΙΟΣ - ΙΟΥΛΙΟΣ 2003



Δ. ΜΟΤΟΣΥΚΛΕΤΕΣ				
ΜΑΡΚΕΣ	ΙΟΥΛΙΟΣ		ΙΑΝ. - ΙΟΥΛΙΟΣ	
	ΚΑΙΝ.	ΜΕΤΑΧ.	ΚΑΙΝ.	ΜΕΤΑΧ.
AEON MOTOR	14	-	32	-
APRILIA	278	9	872	47
B.M.W.	127	169	590	736
BELGARDA SPA	37	8	112	37
BENELLI	11	-	40	-
BETA MOTOR SPA	5	-	19	-
BUELL MOTORCYCL	-	-	8	-
C.G.M. SIAMOTO	16	-	78	-
C.P.I. MOTOR CO	67	-	283	-
CCM MOTORCYCLE	3	-	12	-
CHANGZHOU KYMCO	120	-	256	-
CHONGQING	238	-	620	-
DAELIM	117	1	473	6
DINLI METAL	-	-	44	-
DUCATI	60	-	278	13
GAGIVA MOTOR	1	2	23	6
GAS GAS MOTOS	-	-	8	-
GORGOLIS S.A	525	-	2.131	2
HARLEY DAVIDSON	24	-	143	8
HARTFORD IND	2	-	8	-
HONDA	2.349	302	10.458	1.685
HUSABERG	3	1	43	6
HYOSUNG MOTORS	63	-	270	4
IRBIT MOTORCYCL	1	-	2	-
ITAL JET	11	1	34	3
JIANGMEN	98	-	375	-
JINCHENG	7	-	15	-
K.T.M.	158	15	759	74
KAWASAKI	434	53	1.746	264
KL SRL	-	-	4	-
KWANG YANG	437	1	1.835	6
LUOYANG NORTHER	-	-	3	-
MALAGUTI SPA	13	1	53	1
MBK INDUSTRIE	32	-	147	-
MODENAS	25	-	58	1
MOTIVE POWER	51	-	204	-
MOTO GUZZI	4	-	9	2
MUZ	4	-	21	1
MV AGUSTA	6	-	17	-
NACIONALMOTOR	22	-	60	-
NANJING JINCHEN	27	-	59	1
P.T. FEDERAL	2	-	19	3
PEUGEOT	150	-	576	20
PIAGGIO	1.333	21	5.348	132
ROYAL ENFIELD	6	-	21	-
SACHS	1	-	1	1
SANYANG	37	2	109	3
SECMA SA	-	-	2	-
SHE LUNG	2	-	6	-
STANDARD MOTOR	-	1	-	2
SUZUKI	224	68	1.060	355
TAWAN GOLDEN B	55	-	186	-
TM RANCING	-	-	8	-
TRIUMPH	16	-	56	3
V.O.R. MOTORI	1	-	5	-
YAMAHA	1.455	246	6.270	1.023
ΔΙΑΦΟΡΑ	-	1	2	6
ΣΥΝΟΛΟ	8.672	902	35.871	4.451

ΠΩΛΗΣΕΙΣ ΚΑΙΝΟΥΡΙΩΝ ΜΟΤΟΣΥΚΛΕΤΩΝ:
ΙΟΥΛΙΟΣ 2003



ΠΩΛΗΣΕΙΣ ΚΑΙΝΟΥΡΙΩΝ ΜΟΤΟΣΥΚΛΕΤΩΝ:
ΙΑΝΟΥΑΡΙΟΣ - ΙΟΥΛΙΟΣ 2003

