



Αθήνα, 18-3-2003

Δ Ε Λ Τ Ι Ο Τ Υ Π Ο Υ

ΧΟΡΗΓΗΣΗ ΑΔΕΙΩΝ ΚΥΚΛΟΦΟΡΙΑΣ ΟΧΗΜΑΤΩΝ

(Προσωρινά στοιχεία)

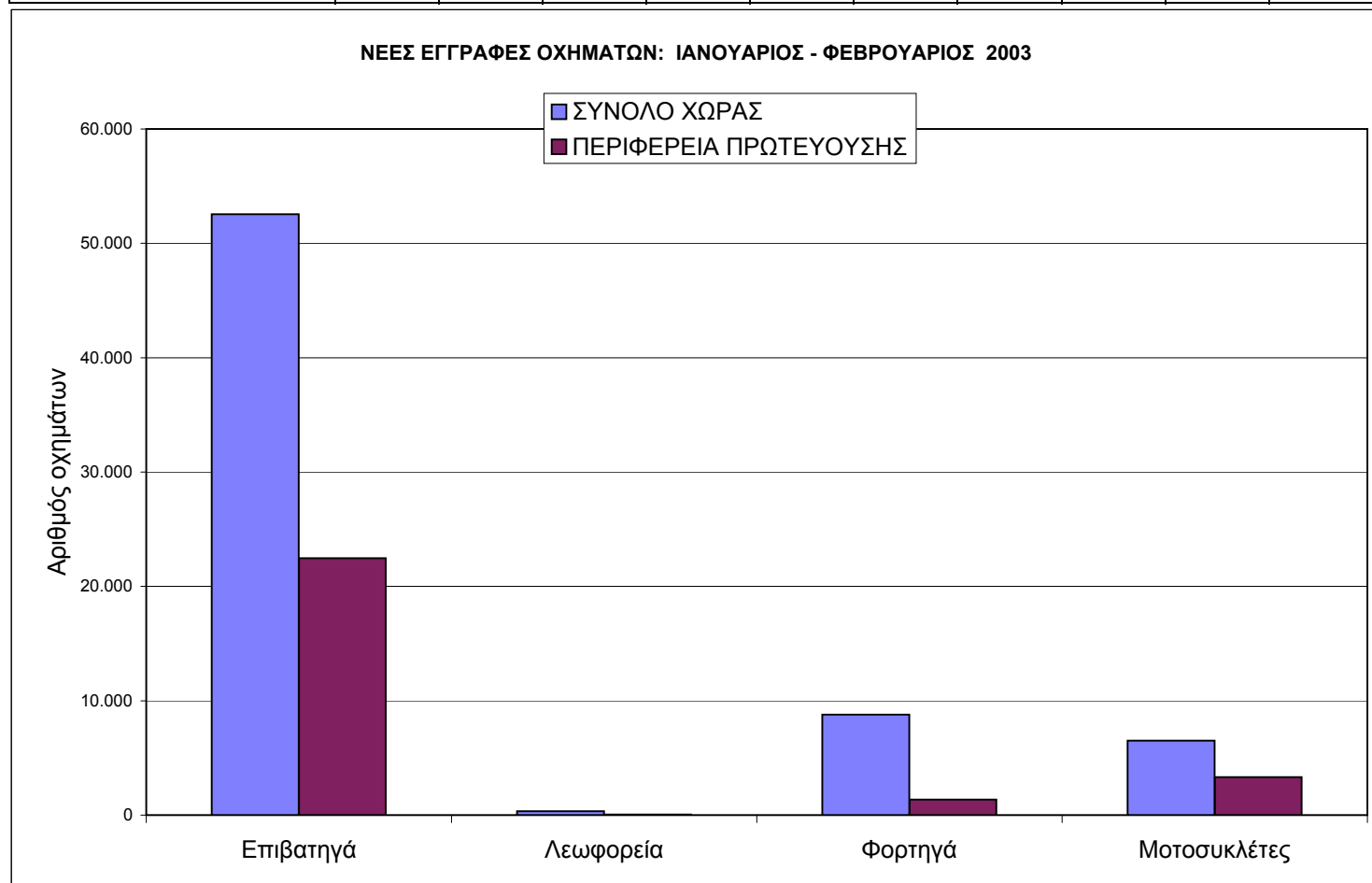
ΦΕΒΡΟΥΑΡΙΟΣ 2003

Η Δ/ση Στατιστικών Τομέα Εμπορίου & Υπηρεσιών της Γενικής Γραμματείας της Εθνικής Στατιστικής Υπηρεσίας της Ελλάδος ανακοινώνει ότι, κατά το διάστημα Ιανουαρίου – Φεβρουαρίου 2003 κυκλοφόρησαν για πρώτη φορά 61.696 αυτοκίνητα (καινούρια ή μεταχειρισμένα), έναντι 57.524 το 2002, παρουσιάζοντας αύξηση 7,3 %.

Αντιστοίχως, η νέα κυκλοφορία μοτοσυκλετών (άνω των 50 cc) ανήλθε σε 6.510, έναντι 15.981 το 2002, παρουσιάζοντας μείωση 59,3%.

Πίνακας 1: Οχήματα που κυκλοφόρησαν για πρώτη φορά κατά την περίοδο Ιανουαρίου - Φεβρουαρίου των ετών 2001 - 2003

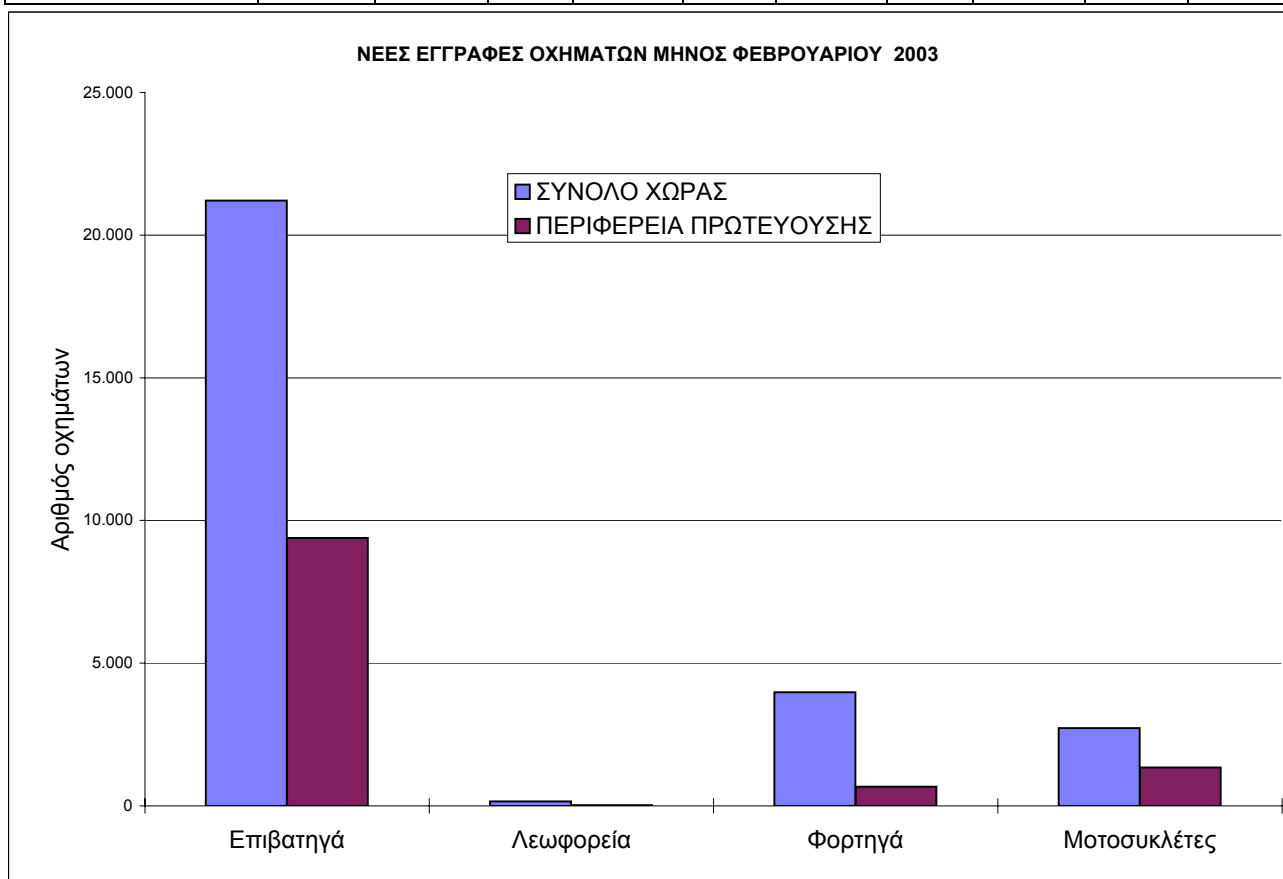
Κατηγορία οχημάτων	2003		2002		2001		Μεταβολή (%) 2003/2002		Μεταβολή (%) 2002/2001	
	Σύνολο	Από αυτά, μεταχειρ.	Σύνολο	Από αυτά, μεταχειρ.	Σύνολο	Από αυτά, μεταχειρ.	Σύνολο	Από αυτά, μεταχειρ.	Σύνολο	Από αυτά, μεταχειρ.
ΣΥΝΟΛΟ ΧΩΡΑΣ										
Οχήματα	68.206	8.743	73.505	7.144	70.978	8.388	-7,2	22,4	3,6	-14,8
1. Αυτοκίνητα	61.696	7.988	57.524	6.467	63.650	7.495	7,3	23,5	-9,6	-13,7
<i>Επιβατηγά</i>	52.544	2.648	49.173	1.604	55.370	3.171	6,9	65,1	-11,2	-49,4
<i>Λεωφορεία</i>	353	304	238	183	233	170	48,3	66,1	2,1	7,6
<i>Φορτηγά</i>	8.799	5.036	8.113	4.680	8.047	4.154	8,5	7,6	0,8	12,7
2. Μοτοσυκλέτες > 50 cc	6.510	755	15.981	677	7.328	893	-59,3	11,5	118,1	-24,2
ΠΕΡΙΦΕΡΕΙΑ ΠΡΩΤΕΥΟΥΣΗΣ										
Οχήματα	27.206	1.856	31.530	1.450	28.946	2.025	-13,7	28,0	8,9	-28,4
1. Αυτοκίνητα	23.878	1.531	22.699	1.173	25.607	1.653	5,2	30,5	-11,4	-29,0
<i>Επιβατηγά</i>	22.461	836	21.432	531	24.145	1.017	4,8	57,4	-11,2	-47,8
<i>Λεωφορεία</i>	50	34	54	35	80	32	-7,4	-2,9	-32,5	9,4
<i>Φορτηγά</i>	1.367	661	1.213	607	1.382	604	12,7	8,9	-12,2	0,5
2. Μοτοσυκλέτες > 50 cc	3.328	325	8.831	277	3.339	372	-62,3	17,3	164,5	-25,5



Πίνακας 2: Οχήματα που κυκλοφόρησαν για πρώτη φορά, κατά το μήνα Φεβρουάριο των ετών 2001 - 2003

Κατηγορία οχημάτων	2003		2002		2001		Μεταβολή (%) 2003/2002		Μεταβολή (%) 2002/2001	
	Σύνολο	Από αυτά, μεταχειρ.	Σύνολο	Από αυτά, μεταχειρ.	Σύνολο	Από αυτά, μεταχειρ.	Σύνολο	Από αυτά, μεταχειρ.	Σύνολο	Από αυτά, μεταχειρ.
ΣΥΝΟΛΟ ΧΩΡΑΣ										
Οχήματα	28.067	3.950	30.873	3.587	31.081	3.529	-9,1	10,1	-0,7	1,6
1. Αυτοκίνητα	25.347	3.646	25.917	3.207	27.670	3.050	-2,2	13,7	-6,3	5,1
<i>Επιβατηγά</i>	21.212	1.135	21.707	709	23.777	997	-2,3	60,1	-8,7	-28,9
<i>Λεωφορεία</i>	154	132	113	85	109	68	36,3	55,3	3,7	25,0
<i>Φορτηγά</i>	3.981	2.379	4.097	2.413	3.784	1.985	-2,8	-1,4	8,3	21,6
2. Μοτοσυκλέτες > 50 cc	2.720	304	4.956	380	3.411	479	-45,1	-20,0	45,3	-20,7
ΠΕΡΙΦΕΡΕΙΑ ΠΡΩΤΕΥΟΥΣΗΣ										
Οχήματα	11.430	874	14.080	751	12.999	814	-18,8	16,4	8,3	-7,7
1. Αυτοκίνητα	10.079	743	10.568	585	11.408	624	-4,6	27,0	-7,4	-6,3
<i>Επιβατηγά</i>	9.387	362	9.872	244	10.691	326	-4,9	48,4	-7,7	-25,2
<i>Λεωφορεία</i>	20	17	26	18	44	10	-23,1	-5,6	-40,9	80,0
<i>Φορτηγά</i>	672	364	670	323	673	288	0,3	12,7	-0,4	12,2
2. Μοτοσυκλέτες > 50 cc	1.351	131	3.512	166	1.591	190	-61,5	-21,1	120,7	-12,6

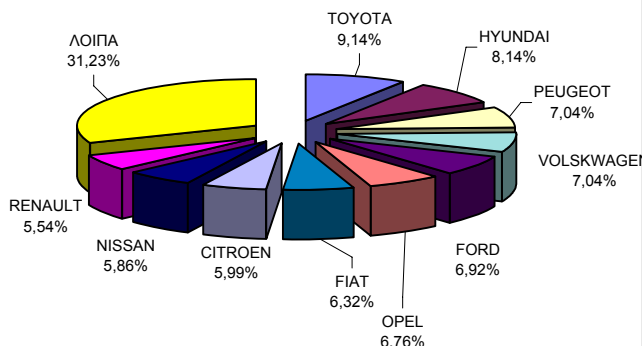
ΝΕΕΣ ΕΓΓΡΑΦΕΣ ΟΧΗΜΑΤΩΝ ΜΗΝΟΣ ΦΕΒΡΟΥΑΡΙΟΥ 2003



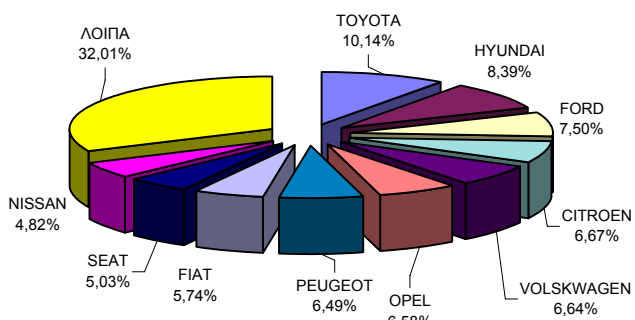
Πίνακας 3. Πωλήσεις καινούριων και μεταχειρισμένων επιβατηγών, φορτηγών, λεωφορείων και μοτοσυκλετών κατά μάρκα, κατά το μήνα Φεβρουάριο και την περίοδο Ιανουαρίου - Φεβρουαρίου 2003

Α. ΕΠΙΒΑΤΗΓΑ				
ΜΑΡΚΕΣ	ΦΕΒΡΟΥΑΡΙΟΣ		ΙΑΝ. - ΦΕΒΡΟΥΑΡΙΟΣ	
	ΚΑΙΝ.	ΜΕΤΑΧ.	ΚΑΙΝ.	ΜΕΤΑΧ.
ALFA-ROMEO	294	6	692	7
AUDI	316	80	655	148
AUTO UNION	1	4	1	7
BMW	375	239	819	624
CAMI AUTOMOTIVE	1	-	5	1
CHRYSLER/JEEP	-	7	-	13
CITROEN	1.203	12	3.329	21
DAEWOO	334	1	1.065	4
DAIHATSU	138	8	355	25
FERRARI	2	-	3	-
FIAT	1.269	16	2.865	40
FORD	1.390	23	3.741	56
FUJI HEAVY	126	6	235	15
HONDA	488	117	1.153	229
HYUNDAI	1.634	5	4.184	12
ISUZU	-	1	-	4
JAGUAR	7	1	21	6
KIA	294	-	782	1
LADA	81	-	214	2
LANCIA	61	2	142	4
LAND ROVER	6	7	8	11
LOTUS	1	-	4	1
MASERATI	2	-	5	-
MAZDA	194	4	546	9
MCC (CH)	86	35	197	82
MERCEDES	665	267	1.657	637
MINI	244	5	696	14
NISSAN	1.177	23	2.407	40
NISSAN TEOKAR	-	1	-	3
OPEL	1.357	94	3.281	233
PEUGEOT	1.414	5	3.239	21
PORSCHE	7	5	17	9
RENAULT	1.113	9	2.362	32
RENAULT MATRA	-	1	1	1
ROVER	68	7	166	22
SAAB	48	2	132	5
SEAT	1.008	6	2.510	8
SKODA	557	-	1.787	1
SMART GMBH	34	-	34	-
SSANGYONG MOTOR	3	-	6	-
SUZUKI	766	21	2.095	51
TOYOTA	1.836	44	5.057	92
VOLSKWAGEN	1.413	62	3.312	141
VOLVO	64	5	116	7
ΔΙΑΦΟΡΑ	-	4	-	9
ΣΥΝΟΛΟ	20.077	1.135	49.896	2.648

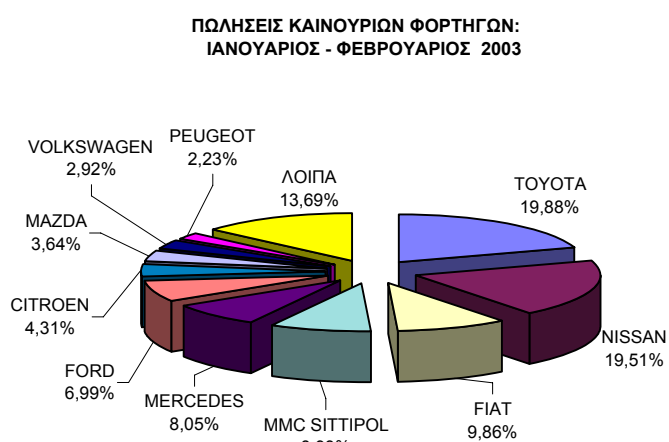
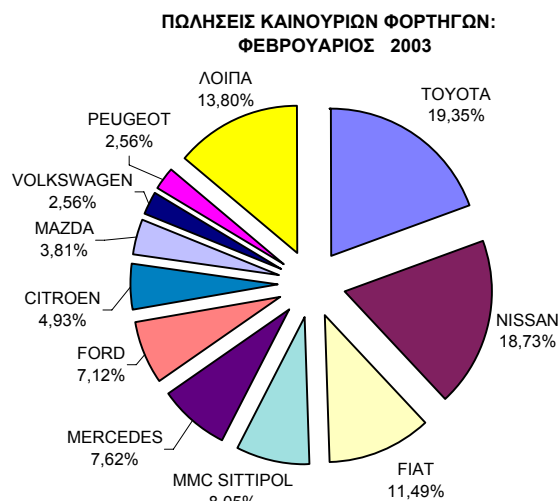
**ΠΩΛΗΣΕΙΣ ΚΑΙΝΟΥΡΙΩΝ ΕΠΙΒΑΤΗΓΩΝ:
ΦΕΒΡΟΥΑΡΙΟΣ 2003**



**ΠΩΛΗΣΕΙΣ ΚΑΙΝΟΥΡΙΩΝ ΕΠΙΒΑΤΗΓΩΝ:
ΙΑΝΟΥΑΡΙΟΣ - ΦΕΒΡΟΥΑΡΙΟΣ 2003**

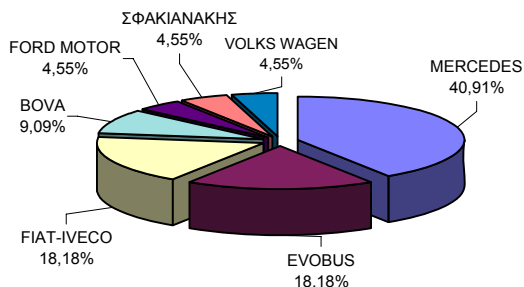


Β. ΦΟΡΤΗΓΑ				
ΜΑΡΚΕΣ	ΦΕΒΡΟΥΑΡΙΟΣ		ΙΑΝ. - ΦΕΒΡΟΥΑΡΙΟΣ	
	ΚΑΙΝ.	ΜΕΤΑΧ.	ΚΑΙΝ.	ΜΕΤΑΧ.
CHRYSLER/JEEP	1	3	1	4
CITROEN	79	5	162	6
DAF	7	40	18	81
DAIHATSU	-	3	-	6
FIAT	184	29	371	54
FIAT IVEKO	9	11	15	18
FORD	114	193	263	415
HYUNDAI	34	5	84	14
ISUZU /GM	1	49	7	104
IVECO MAGIRUS	1	3	5	4
KIA	-	2	-	2
MAGIRUS	-	2	-	4
MAN	14	134	48	292
MAZDA	61	31	137	70
MITSUBISHI	17	78	33	162
MMC SITTIPOΛ	129	10	336	19
MOTO IBERICA SA	-	4	-	4
MERCEDES	122	898	303	1819
NISSAN	300	141	734	318
OPEL	35	80	67	175
PEUGEOT	41	7	84	11
PIAGGIO	8	2	14	5
RENAULT	37	20	75	38
SCANIA VABIS	8	37	24	94
SEAT	18	4	49	9
SKODA	-	5	-	12
SUZUKI	11	8	22	16
TOYOTA	310	108	748	241
VOLKSWAGEN	41	371	110	831
VOLVO	20	94	51	204
ΔΙΑΦΟΡΑ	-	2	2	4
ΣΥΝΟΛΟ	1.602	2.379	3.763	5.036

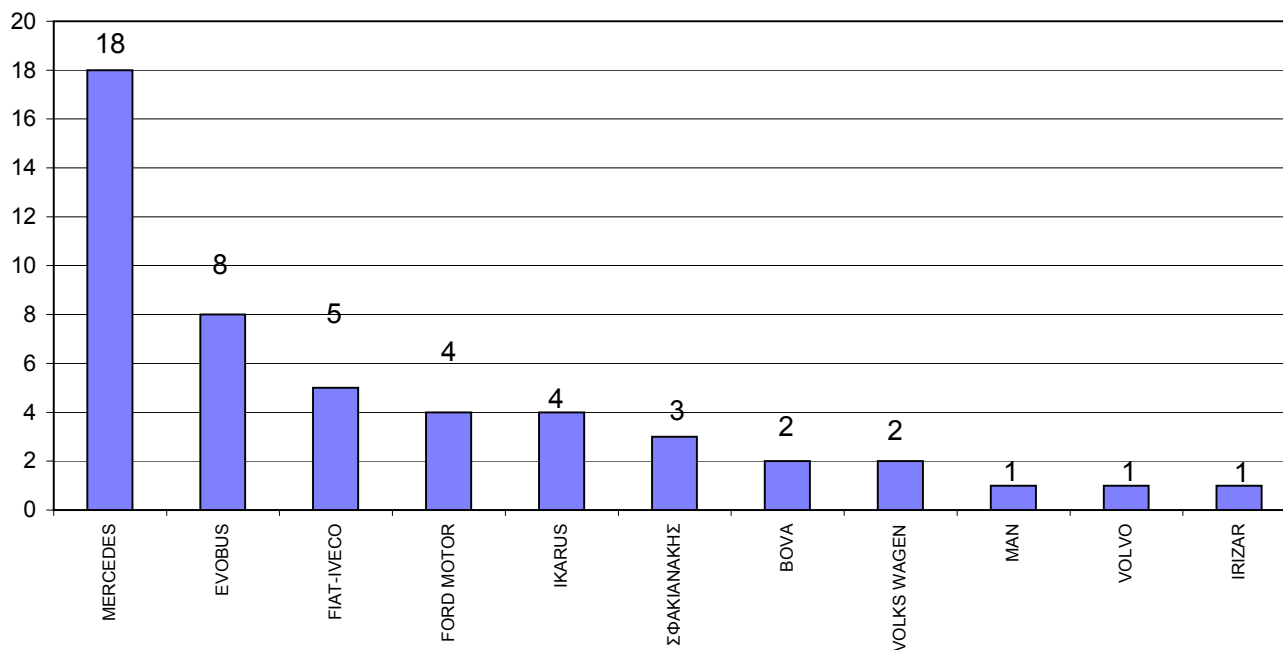


Γ. ΛΕΩΦΟΡΕΙΑ				
ΜΑΡΚΕΣ	ΦΕΒΡΟΥΑΡΙΟΣ		ΙΑΝ. - ΦΕΒΡΟΥΑΡΙΟΣ	
	ΚΑΙΝ.	ΜΕΤΑΧ.	ΚΑΙΝ.	ΜΕΤΑΧ.
BOVA	2	11	2	22
DAF	-	3	-	10
EOS-COACH	-	-	-	2
EOBUS	4	4	8	7
FAP	-	1	-	1
FIAT	-	-	-	2
FIAT-IVECO	4	-	5	5
FORD MOTOR	1	1	4	5
G. AUWARTER	-	7	-	18
HYUNDAI	-	-	-	1
IKARUS	-	-	4	-
IRIZAR	-	-	1	-
KASSBOHRER	-	12	-	20
MAN	-	23	1	38
MERCEDES	9	42	18	103
NEOPLAN	-	16	-	37
SCANIA	-	3	-	8
SETRA	-	1	-	2
VAN-HOOL	-	1	-	3
VOLKS WAGEN	1	2	2	2
VOLVO	-	4	1	17
ΕΛΒΟ ΑΒΕ	-	1	-	1
ΣΦΑΚΙΑΝΑΚΗΣ	1	-	3	-
ΔΙΑΦΟΡΑ	-	-	-	-
ΣΥΝΟΛΟ	22	132	49	304

**ΠΩΛΗΣΕΙΣ ΚΑΙΝΟΥΡΙΩΝ ΛΕΩΦΟΡΕΙΩΝ:
ΦΕΒΡΟΥΑΡΙΟΣ 2003**

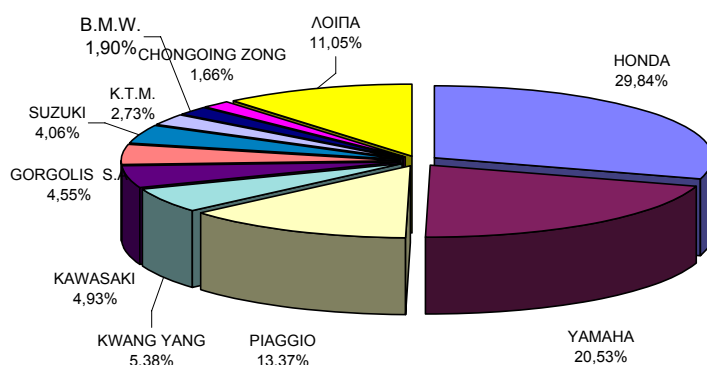


ΠΩΛΗΣΕΙΣ ΚΑΙΝΟΥΡΙΩΝ ΛΕΩΦΟΡΕΙΩΝ: ΙΑΝΟΥΑΡΙΟΣ - ΦΕΒΡΟΥΑΡΙΟΣ 2003



Δ. ΜΟΤΟΣΥΚΛΕΤΕΣ				
ΜΑΡΚΕΣ	ΦΕΒΡΟΥΑΡΙΟΣ		ΙΑΝ. - ΦΕΒΡΟΥΑΡΙΟΣ	
	ΚΑΙΝ.	ΜΕΤΑΧ.	ΚΑΙΝ.	ΜΕΤΑΧ.
AEON MOTOR	-	-	1	-
APRILIA	34	5	96	11
B.M.W.	46	51	117	118
BELGARDA SPA	7	3	13	7
BENELLI	8	-	14	-
BETA MOTOR SPA	1	-	4	-
BOURGET	-	1	-	1
BUELL MOTORCYCL	1	-	3	-
C.G.M. SIAMOTO	4	-	6	-
C.P.I. MOTOR CO	17	-	32	-
CCM MOTORCYCLE	1	-	2	-
CHONGOING ZONG	40	-	61	-
DAELIM	27	2	45	3
DUCATI	18	2	59	4
GAGIVA MOTOR	1	-	4	-
GAS GAS MOTOS	-	-	1	-
GORGOLIS S.A	110	-	302	1
HARLEY DAVIDSON	15	-	37	3
HARTFORD IND	-	-	1	-
HONDA	721	111	2.094	271
HUSABERG	8	1	24	2
HYOSUNG MOTORS	13	-	42	-
ITAL JET	1	-	3	-
JIANGMEN	17	-	30	-
K.T.M.	66	4	147	10
KAWASAKI	119	23	307	48
KL SRL	-	-	1	-
KWANG YANG	130	1	280	3
MALAGUTI SPA	11	-	14	-
MBK INDUSTRIE	12	-	21	-
MODENAS	5	-	8	-
MOTIVE POWER	8	-	24	-
MOTO GUZZI	1	-	3	-
MUZ	3	-	5	-
NACIONALMOTOR	2	-	4	-
NANJING JINCHEN	-	-	1	-
P.T. FEDERAL	5	-	6	1
PEUGEOT	25	-	69	1
PIAGGIO	323	7	690	27
ROYAL ENFIELD	-	-	3	-
SANYANG	9	-	16	-
SUZUKI	98	34	219	74
TAWAN GOLDEN B	7	-	16	-
TM RANCING	1	-	2	-
TRIUMPH	4	-	8	-
V.O.R MOTORI	1	-	1	-
YAMAHA	496	59	919	170
ΔΙΑΦΟΡΑ	-	-	-	-
ΣΥΝΟΛΟ	2.416	304	5.755	755

**ΠΩΛΗΣΕΙΣ ΚΑΙΝΟΥΡΙΩΝ ΜΟΤΟΣΥΚΛΕΤΩΝ:
ΦΕΒΡΟΥΑΡΙΟΣ 2003**



**ΠΩΛΗΣΕΙΣ ΚΑΙΝΟΥΡΙΩΝ ΜΟΤΟΣΥΚΛΕΤΩΝ:
ΙΑΝΟΥΑΡΙΟΣ - ΦΕΒΡΟΥΑΡΙΟΣ 2003**

