



Αθήνα, 14-2-2003

Δ Ε Λ Τ Ι Ο Τ Υ Π Ο Υ

ΧΟΡΗΓΗΣΗ ΑΔΕΙΩΝ ΚΥΚΛΟΦΟΡΙΑΣ ΟΧΗΜΑΤΩΝ (Προσωρινά στοιχεία)

ΙΑΝΟΥΑΡΙΟΣ 2003

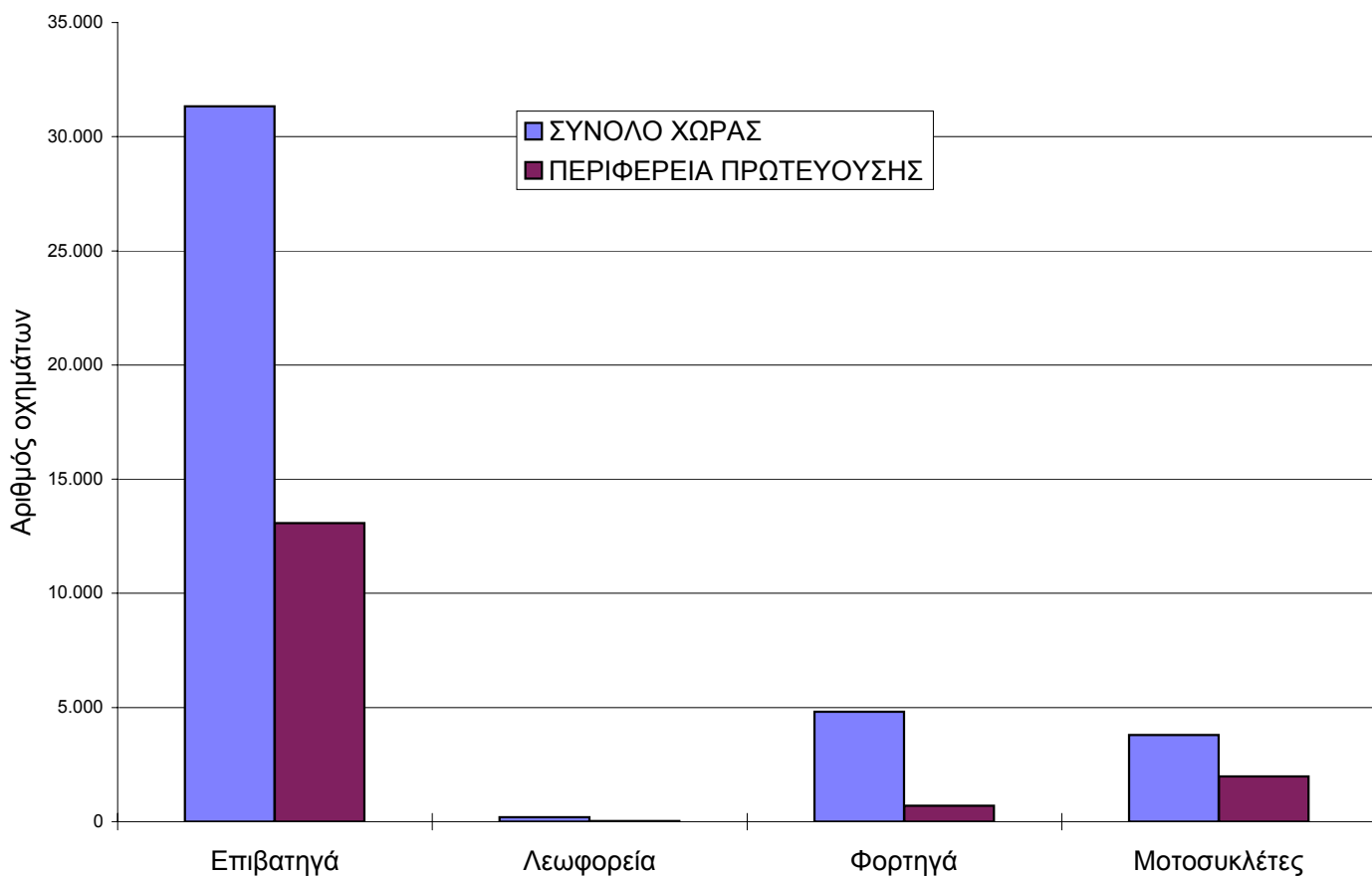
Η Εθνική Στατιστική Υπηρεσία της Ελλάδος ανακοινώνει ότι, κατά το μήνα Ιανουάριο του 2003 κυκλοφόρησαν για πρώτη φορά 36.349 αυτοκίνητα (καινούρια ή μεταχειρισμένα), έναντι 31.607 το 2002, παρουσιάζοντας αύξηση 15,0 %.

Αντιστοίχως, η νέα κυκλοφορία μοτοσυκλετών (άνω των 50 cc) ανήλθε σε 3.790, έναντι 11.025 το 2002, παρουσιάζοντας μείωση 65.6 %.

Πίνακας 1: Οχήματα που κυκλοφόρησαν για πρώτη φορά, κατά το μήνα Ιανουάριο των ετών 2001 - 2003

| Κατηγορία οχημάτων | 2003 | | 2002 | | 2001 | | Μεταβολή (%) 2003/2002 | | Μεταβολή (%) 2002/2001 | |
|-------------------------------|---------------|------------------------|---------------|------------------------|---------------|------------------------|---------------------------|------------------------|---------------------------|------------------------|
| | Σύνολο | Από αυτά, μεταχειρ. | Σύνολο | Από αυτά, μεταχειρ. | Σύνολο | Από αυτά, μεταχειρ. | Σύνολο | Από αυτά, μεταχειρ. | Σύνολο | Από αυτά, μεταχειρ. |
| ΣΥΝΟΛΟ ΧΩΡΑΣ | | | | | | | | | | |
| Οχήματα | 40.139 | 4.793 | 42.632 | 3.557 | 39.897 | 4.859 | -5,8 | 34,7 | 6,9 | -26,8 |
| 1. Αυτοκίνητα | 36.349 | 4.342 | 31.607 | 3.260 | 35.980 | 4.445 | 15,0 | 33,2 | -12,2 | -26,7 |
| <i>Επιβατηγά</i> | 31.332 | 1.513 | 27.466 | 895 | 31.593 | 2.174 | 14,1 | 69,1 | -13,1 | -58,8 |
| <i>Λεωφορεία</i> | 199 | 172 | 125 | 98 | 124 | 102 | 59,2 | 75,5 | 0,8 | -3,9 |
| <i>Φορηγά</i> | 4.818 | 2.657 | 4.016 | 2.267 | 4.263 | 2.169 | 20,0 | 17,2 | -5,8 | 4,5 |
| 2. Μοτοσυκλέτες > 50 cc | 3.790 | 451 | 11.025 | 297 | 3.917 | 414 | -65,6 | 51,9 | 181,5 | -28,3 |
| ΠΕΡΙΦΕΡΕΙΑ ΠΡΩΤΕΥΟΥΣΗΣ | | | | | | | | | | |
| Οχήματα | 15.776 | 982 | 17.450 | 699 | 15.947 | 1.211 | -9,6 | 40,5 | 9,4 | -42,3 |
| 1. Αυτοκίνητα | 13.799 | 788 | 12.131 | 588 | 14.199 | 1.029 | 13,7 | 34,0 | -14,6 | -42,9 |
| <i>Επιβατηγά</i> | 13.074 | 474 | 11.560 | 287 | 13.454 | 691 | 13,1 | 65,2 | -14,1 | -58,5 |
| <i>Λεωφορεία</i> | 30 | 17 | 28 | 17 | 36 | 22 | 7,1 | 0,0 | -22,2 | -22,7 |
| <i>Φορηγά</i> | 695 | 297 | 543 | 284 | 709 | 316 | 28,0 | 4,6 | -23,4 | -10,1 |
| 2. Μοτοσυκλέτες > 50 cc | 1.977 | 194 | 5.319 | 111 | 1.748 | 182 | -62,8 | 74,8 | 204,3 | -39,0 |

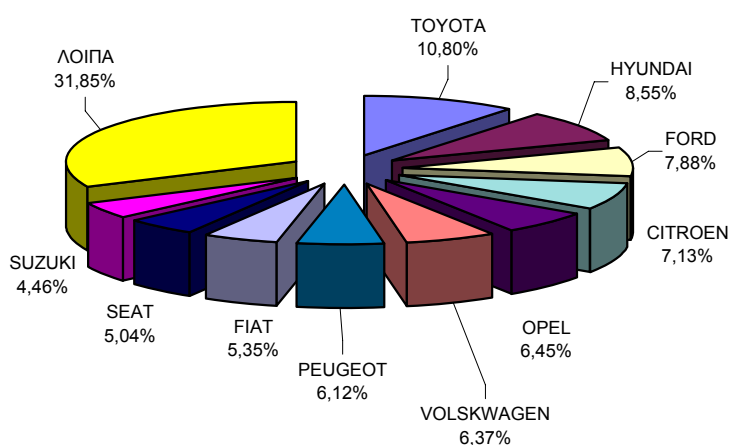
ΝΕΕΣ ΕΓΓΡΑΦΕΣ ΟΧΗΜΑΤΩΝ ΜΗΝΟΣ ΙΑΝΟΥΑΡΙΟΥ 2003



Πίνακας 2. Πωλήσεις καινούριων και μεταχειρισμένων επιβατηγών, φορτηγών, λεωφορείων και μοτοσυκλετών κατά μάρκα, κατά το μήνα Ιανουάριο του 2003.

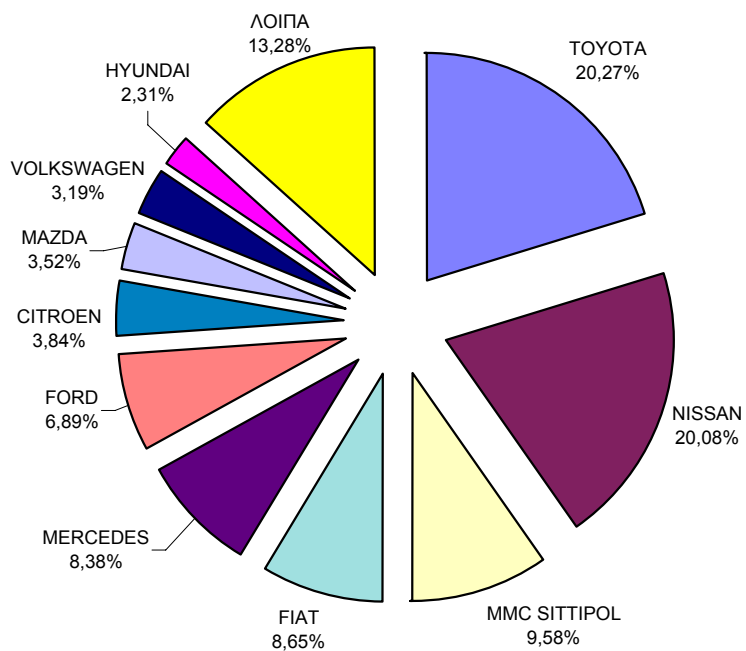
| Α. ΕΠΙΒΑΤΗΓΑ | | |
|-----------------|---------------|--------------|
| ΜΑΡΚΕΣ | ΙΑΝΟΥΑΡΙΟΣ | |
| | ΚΑΙΝ. | ΜΕΤΑΧ. |
| ALFA-ROMEO | 398 | 1 |
| AUDI | 339 | 68 |
| AUTO UNION | - | 3 |
| BMW | 444 | 385 |
| CAMI AUTOMOTIVE | 4 | 1 |
| CHRYSLER/JEEP | - | 6 |
| CITROEN | 2.126 | 9 |
| DAEWOO | 731 | 3 |
| DAIHATSU | 217 | 17 |
| FERRARI | 1 | - |
| FIAT | 1596 | 24 |
| FORD | 2.351 | 33 |
| FUJI HEAVY | 109 | 9 |
| HONDA | 665 | 112 |
| HYUNDAI | 2.550 | 7 |
| ISUZU | - | 3 |
| JAGUAR | 14 | 5 |
| KIA | 488 | 1 |
| LADA | 133 | 2 |
| LANCIA | 81 | 2 |
| LAND ROVER | 2 | 4 |
| LOTUS | 3 | 1 |
| MASERATI | 3 | - |
| MAZDA | 352 | 5 |
| MCC (CH) | 111 | 47 |
| MERCEDES | 992 | 370 |
| MITSUBISHI | 452 | 9 |
| NISSAN | 1.230 | 17 |
| NISSAN TEOKAR | - | 2 |
| OPEL | 1.924 | 139 |
| PEUGEOT | 1.825 | 16 |
| PORSCHE | 10 | 4 |
| RENAULT | 1.249 | 23 |
| RENAULT MATRA | 1 | - |
| ROVER | 98 | 15 |
| SAAB | 84 | 3 |
| SEAT | 1.502 | 2 |
| SKODA | 1.230 | 1 |
| SSANGYONG MOTOR | 3 | - |
| SUZUKI | 1.329 | 30 |
| TOYOTA | 3.221 | 48 |
| VOLSKWAGEN | 1899 | 79 |
| VOLVO | 52 | 2 |
| ΔΙΑΦΟΡΑ | - | 5 |
| ΣΥΝΟΛΟ | 29.819 | 1.513 |

**ΠΩΛΗΣΕΙΣ ΚΑΙΝΟΥΡΙΩΝ ΕΠΙΒΑΤΗΓΩΝ:
ΙΑΝΟΥΑΡΙΟΣ 2003**



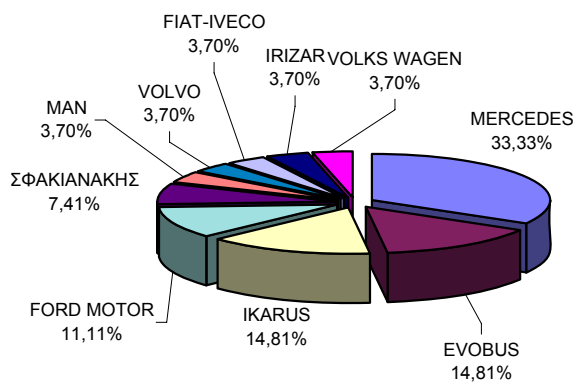
Β. ΦΟΡΤΗΓΑ

| ΜΑΡΚΕΣ | ΙΑΝΟΥΑΡΙΟΣ | |
|---------------|--------------|--------------|
| | ΚΑΙΝ. | ΜΕΤΑΧ. |
| ASTRA | 1 | - |
| CHEVROLET | - | 1 |
| CHRYSLER/JEEP | - | 1 |
| CITROEN | 83 | 1 |
| DAF | 11 | 41 |
| DAIHATSU | - | 3 |
| FIAT | 187 | 25 |
| FIAT IVEKO | 6 | 7 |
| FORD | 149 | 222 |
| FUJI HEAVY | - | 1 |
| HYUNDAI | 50 | 9 |
| ISUZU /GM | 6 | 55 |
| IVECO MAGIRUS | 4 | 1 |
| MAGIRUS | - | 2 |
| MAN | 34 | 158 |
| MAZDA | 76 | 39 |
| MITSUBISHI | 16 | 84 |
| MMC SITTIPOL | 207 | 9 |
| MERCEDES | 181 | 921 |
| NISSAN | 434 | 177 |
| OPEL | 32 | 95 |
| PEUGEOT | 43 | 4 |
| PIAGGIO | 6 | 3 |
| RENAULT | 38 | 18 |
| SCANIA VABIS | 16 | 57 |
| SEAT | 31 | 5 |
| SKODA | - | 7 |
| STEYER | 1 | - |
| SUZUKI | 11 | 8 |
| TOYOTA | 438 | 133 |
| VOLKSWAGEN | 69 | 460 |
| VOLVO | 31 | 110 |
| ΔΙΑΦΟΡΑ | - | - |
| ΣΥΝΟΛΟ | 2.161 | 2.657 |

**ΠΩΛΗΣΕΙΣ ΚΑΙΝΟΥΡΙΩΝ ΦΟΡΤΗΓΩΝ:
ΙΑΝΟΥΑΡΙΟΣ 2003**


| Γ. ΛΕΩΦΟΡΕΙΑ | | |
|---------------|------------|------------|
| ΜΑΡΚΕΣ | ΙΑΝΟΥΑΡΙΟΣ | |
| | ΚΑΙΝ. | ΜΕΤΑΧ. |
| BOVA | - | 11 |
| DAF | - | 7 |
| EOS-COACH | - | 2 |
| EOBUS | 4 | 3 |
| FIAT | - | 2 |
| FIAT-IVECO | 1 | 5 |
| FORD MOTOR | 3 | 4 |
| G. AUWARTER | - | 11 |
| HYUNDAI | - | 1 |
| IKARUS | 4 | - |
| IRIZAR | 1 | - |
| KASSBOHRER | - | 8 |
| MAN | 1 | 15 |
| MERCEDES | 9 | 61 |
| NEOPLAN | - | 21 |
| SCANIA | - | 5 |
| SETRA | - | 1 |
| VAN-HOOL | - | 2 |
| VOLKS WAGEN | 1 | - |
| VOLVO | 1 | 13 |
| ΣΦΑΚΙΑΝΑΚΗΣ | 2 | - |
| ΔΙΑΦΟΡΑ | - | - |
| ΣΥΝΟΛΟ | 27 | 172 |

**ΠΩΛΗΣΕΙΣ ΚΑΙΝΟΥΡΙΩΝ ΛΕΩΦΟΡΕΙΩΝ:
ΙΑΝΟΥΑΡΙΟΣ 2003**



| Δ. ΜΟΤΟΣΥΚΛΕΤΕΣ | | |
|-----------------|--------------|------------|
| ΜΑΡΚΕΣ | ΙΑΝΟΥΑΡΙΟΣ | |
| | ΚΑΙΝ. | ΜΕΤΑΧ. |
| AEON MOTOR | 1 | - |
| APRILIA | 62 | 6 |
| B.M.W. | 71 | 67 |
| BELGARDA SPA | 6 | 4 |
| BENELLI | 6 | - |
| BETA MOTOR SPA | 3 | - |
| BUELL MOTORCYCL | 2 | - |
| C.G.M. SIAMOTO | 2 | - |
| C.P.I. MOTOR CO | 15 | - |
| CCM MOTORCYCLE | 1 | - |
| CHONGOING ZONG | 21 | - |
| DAELIM | 18 | 1 |
| DUCATI | 41 | 2 |
| GAGIVA MOTOR | 3 | - |
| GAS GAS MOTOS | 1 | - |
| GORGOLIS S.A | 192 | 1 |
| HARLEY DAVIDSON | 22 | 3 |
| HARTFORD IND | 1 | - |
| HONDA | 1.373 | 160 |
| HUSABERG | 16 | 1 |
| HYOSUNG MOTORS | 29 | - |
| ITAL JET | 2 | - |
| JIANGMEN | 13 | - |
| K.T.M. | 81 | 6 |
| KAWASAKI | 188 | 25 |
| KL SRL | 1 | - |
| KWANG YANG | 150 | 2 |
| MALAGUTI SPA | 3 | - |
| MBK INDUSTRIE | 9 | - |
| MODENAS | 3 | - |
| MOTIVE POWER | 16 | - |
| MOTO GUZZI | 2 | - |
| MUZ | 2 | - |
| NACIONALMOTOR | 2 | - |
| NANJING JINCHEN | 1 | - |
| P.T. FEDERAL | 1 | 1 |
| PEUGEOT | 44 | 1 |
| PIAGGIO | 367 | 20 |
| ROYAL ENFIELD | 3 | - |
| SANYANG | 7 | - |
| SUZUKI | 121 | 40 |
| TAWAN GOLDEN B | 9 | - |
| TM RANCING | 1 | - |
| TRIUMPH | 4 | - |
| YAMAHA | 423 | 111 |
| ΔΙΑΦΟΡΑ | - | - |
| ΣΥΝΟΛΟ | 3.339 | 451 |

**ΠΩΛΗΣΕΙΣ ΚΑΙΝΟΥΡΙΩΝ ΜΟΤΟΣΥΚΛΕΤΩΝ:
ΙΑΝΟΥΑΡΙΟΣ 2003**

