

ΕΛΛΗΝΙΚΗ ΔΗΜΟΚΡΑΤΙΑ  
ΥΠΟΥΡΓΕΙΟ ΟΙΚΟΝΟΜΙΑΣ & ΟΙΚΟΝΟΜΙΚΩΝ  
ΓΕΝΙΚΗ ΓΡΑΜΜΑΤΕΙΑ  
ΕΘΝΙΚΗΣ ΣΤΑΤΙΣΤΙΚΗΣ ΥΠΗΡΕΣΙΑΣ  
ΤΗΣ ΕΛΛΑΔΟΣ  
ΔΙΕΥΘΥΝΣΗ ΣΤΑΤΙΣΤΙΚΩΝ ΤΟΜΕΑ  
ΕΜΠΟΡΙΟΥ και ΥΠΗΡΕΣΙΩΝ  
ΤΜΗΜΑ ΜΕΤΑΦΟΡΩΝ, ΕΠΙΚΟΙΝΩΝΙΩΝ και Μ.Μ.Ε.



## Δ Ε Λ Τ Ι Ο Τ Υ Π Ο Υ

### ΧΟΡΗΓΗΣΗ ΑΔΕΙΩΝ ΚΥΚΛΟΦΟΡΙΑΣ ΟΧΗΜΑΤΩΝ

Μάρτιος 2002  
(Προσωρινά στοιχεία)

Από τη Γενική Γραμματεία Εθνικής Στατιστικής Υπηρεσίας της Ελλάδος ανακοινώνεται ότι το μήνα Μάρτιο 2002 κυκλοφόρησαν για πρώτη φορά, σε όλη την Ελλάδα, τα κατωτέρω οχήματα, καινούρια και εισαγόμενα μεταχειρισμένα:

Μάρτιος 2002			
Σύνολο οχημάτων	Μεταβολή %		Από αυτά μεταχειρ.
	2002/01	2001/00	
33.169	-8,4	-4,3	3.595

Στον πίνακα 1 παρουσιάζονται αναλυτικά στοιχεία για τα οχήματα που κυκλοφόρησαν για πρώτη φορά, στο Σύνολο Χώρας και στην Περιφέρεια Πρωτευούσης, κατά το μήνα Μάρτιο των ετών 2002, 2001 και 2000, καθώς και η ποσοστιαία μεταβολή των αντίστοιχων στοιχείων.

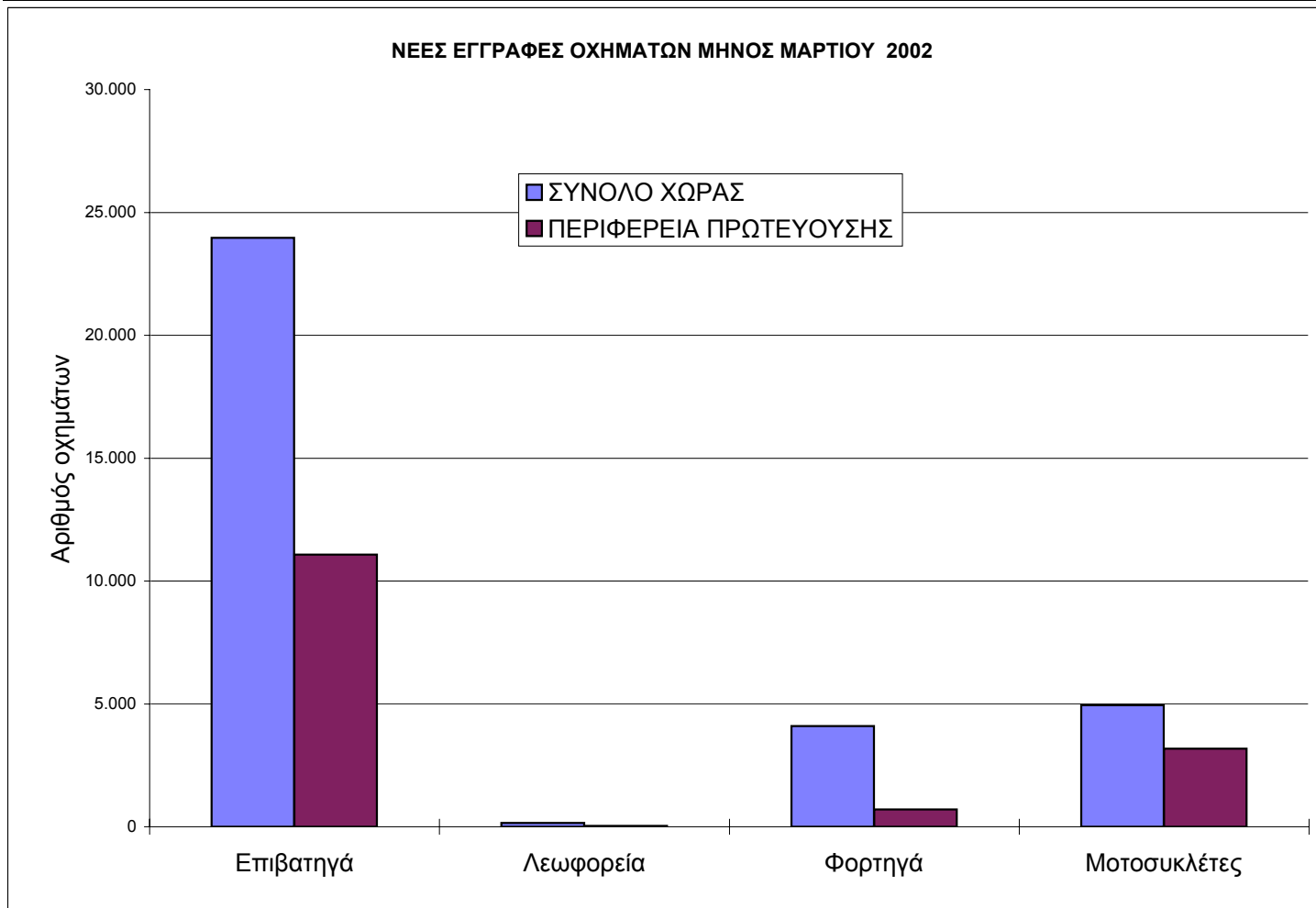
Στον πίνακα 2 παρουσιάζονται συγκριτικά στοιχεία συνολικών κυκλοφοριών για την περίοδο Ιανουαρίου – Μαρτίου των ετών 2002, 2001 και 2000, στο Σύνολο Χώρας και στην Περιφέρεια Πρωτευούσης.

Στον πίνακα 3 παρουσιάζονται οι κυριότερες πωλήσεις καινούριων και μεταχειρισμένων επιβατηγών, φορτηγών, λεωφορείων και μοτοσυκλετών κατά μάρκα, κατά το μήνα Μάρτιο και κατά την περίοδο Ιανουαρίου-Μαρτίου του έτους 2002, στο Σύνολο Χώρας.

Πίνακας 1: Οχήματα που κυκλοφόρησαν για πρώτη φορά, κατά το μήνα Μάρτιο των ετών 2000 - 2002

Κατηγορία οχημάτων	2002		2001		2000		Μεταβολή (%) 2002/2001		Μεταβολή (%) 2001/2000	
	Σύνολο	Από αυτά, μεταχειρ.	Σύνολο	Από αυτά, μεταχειρ.	Σύνολο	Από αυτά, μεταχειρ.	Σύνολο	Από αυτά, μεταχειρ.	Σύνολο	Από αυτά, μεταχειρ.
<b>ΣΥΝΟΛΟ ΧΩΡΑΣ</b>										
<b>Οχήματα</b>	<b>33.169</b>	<b>3.595</b>	<b>36.205</b>	<b>4.732</b>	<b>37.825</b>	<b>4.208</b>	<b>-8,4</b>	<b>-24,0</b>	<b>-4,3</b>	<b>12,5</b>
1. Αυτοκίνητα	28.219	3.140	30.540	3.384	33.166	3.541	-7,6	-7,2	-7,9	-4,4
<i>Επιβατηγά</i>	23.967	722	25.944	911	28.730	1.301	-7,6	-20,7	-9,7	-30,0
<i>Λεωφορεία</i>	150	111	189	111	142	87	-20,6	0,0	33,1	27,6
<i>Φορτηγά</i>	4.102	2.307	4.407	2.362	4.294	2.153	-6,9	-2,3	2,6	9,7
2. Μοτοσυκλέτες > 50 cc	4.950	455	5.665	1.348	4.659	667	-12,6	-66,2	21,6	102,1
<b>ΠΕΡΙΦΕΡΕΙΑ ΠΡΩΤΕΥΟΥΣΗΣ</b>										
<b>Οχήματα</b>	<b>14.993</b>	<b>739</b>	<b>15.899</b>	<b>1.201</b>	<b>16.351</b>	<b>1.086</b>	<b>-5,7</b>	<b>-38,5</b>	<b>-2,8</b>	<b>10,6</b>
1. Αυτοκίνητα	11.820	561	13.672	684	14.346	810	-13,5	-18,0	-4,7	-15,6
<i>Επιβατηγά</i>	11.074	248	12.817	334	13.544	469	-13,6	-25,7	-5,4	-28,8
<i>Λεωφορεία</i>	37	23	80	22	62	14	-53,8	4,5	29,0	57,1
<i>Φορτηγά</i>	709	290	775	328	740	327	-8,5	-11,6	4,7	0,3
2. Μοτοσυκλέτες > 50 cc	3.173	178	2.227	517	2.005	276	42,5	-65,6	11,1	87,3

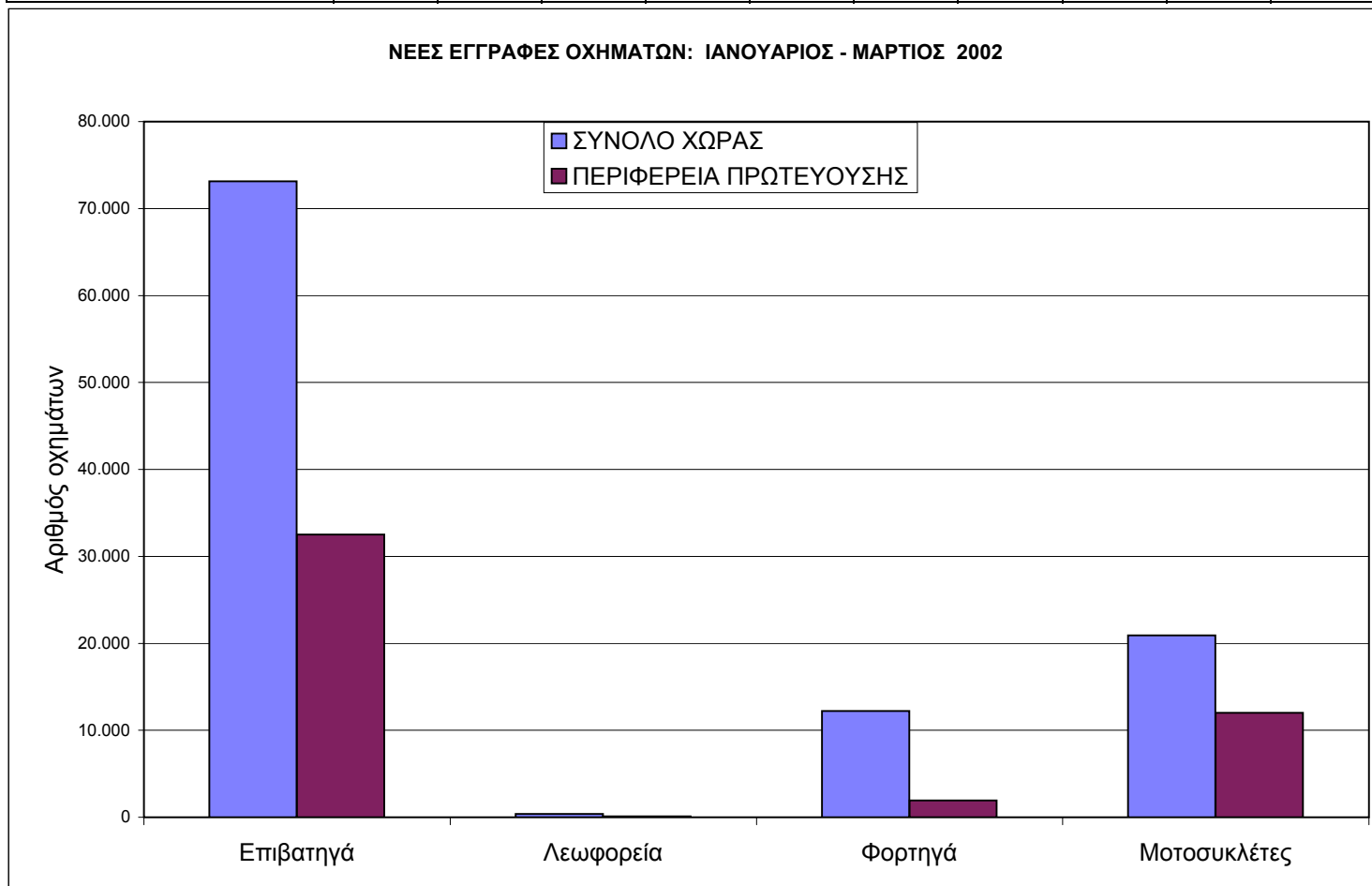
ΝΕΕΣ ΕΓΓΡΑΦΕΣ ΟΧΗΜΑΤΩΝ ΜΗΝΟΣ ΜΑΡΤΙΟΥ 2002



**Πίνακας 2: Οχήματα που κυκλοφόρησαν για πρώτη φορά κατά την περίοδο Ιανουαρίου - Μαρτίου των ετών 2000 - 2002**

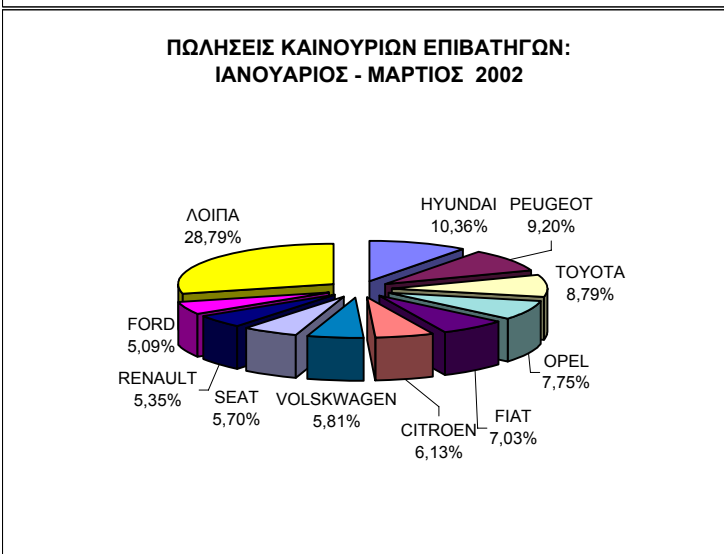
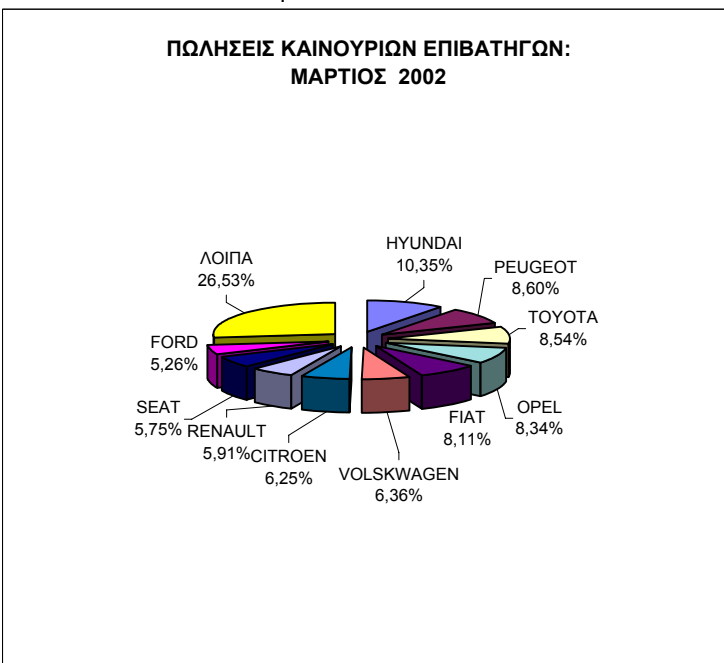
Κατηγορία οχημάτων	2002		2001		2000		Μεταβολή (%) 2002/2001		Μεταβολή (%) 2001/2000	
	Σύνολο	Από αυτά, μεταχειρ.	Σύνολο	Από αυτά, μεταχειρ.	Σύνολο	Από αυτά, μεταχειρ.	Σύνολο	Από αυτά, μεταχειρ.	Σύνολο	Από αυτά, μεταχειρ.
<b>ΣΥΝΟΛΟ ΧΩΡΑΣ</b>										
<b>Οχήματα</b>	<b>106.674</b>	<b>10.739</b>	<b>107.183</b>	<b>13.120</b>	<b>113.723</b>	<b>11.761</b>	<b>-0,5</b>	<b>-18,1</b>	<b>-5,8</b>	<b>11,6</b>
1. Αυτοκίνητα	85.743	9.607	94.190	10.879	100.655	10.101	-9,0	-11,7	-6,4	7,7
<i>Επιβατηγά</i>	73.140	2.326	81.314	4.082	87.427	3.703	-10,1	-43,0	-7,0	10,2
<i>Λεωφορεία</i>	388	294	422	281	369	208	-8,1	4,6	14,4	35,1
<i>Φορηγά</i>	12.215	6.987	12.454	6.516	12.859	6.190	-1,9	7,2	-3,1	5,3
2. Μοτοσυκλέτες > 50 cc	20.931	1.132	12.993	2.241	13.068	1.660	61,1	-49,5	-0,6	35,0
<b>ΠΕΡΙΦΕΡΕΙΑ ΠΡΩΤΕΥΟΥΣΗΣ</b>										
<b>Οχήματα</b>	<b>46.523</b>	<b>2.189</b>	<b>44.845</b>	<b>3.226</b>	<b>47.505</b>	<b>2.919</b>	<b>3,7</b>	<b>-32,1</b>	<b>-5,6</b>	<b>10,5</b>
1. Αυτοκίνητα	34.519	1.734	39.279	2.337	41.682	2.214	-12,1	-25,8	-5,8	5,6
<i>Επιβατηγά</i>	32.506	779	36.962	1.351	39.502	1.305	-12,1	-42,3	-6,4	3,5
<i>Λεωφορεία</i>	91	58	160	54	174	39	-43,1	7,4	-8,0	38,5
<i>Φορηγά</i>	1.922	897	2.157	932	2.006	870	-10,9	-3,8	7,5	7,1
2. Μοτοσυκλέτες > 50 cc	12.004	455	5.566	889	5.823	705	115,7	-48,8	-4,4	26,1

**ΝΕΕΣ ΕΓΓΡΑΦΕΣ ΟΧΗΜΑΤΩΝ: ΙΑΝΟΥΑΡΙΟΣ - ΜΑΡΤΙΟΣ 2002**



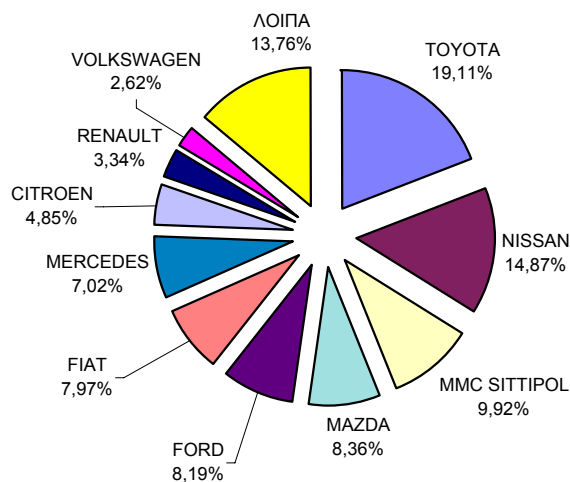
**Πίνακας 3. Πωλήσεις καινούριων και μεταχειρισμένων επιβατηγών, φορτηγών, λεωφορείων και μοτοσυκλετών κατά μάρκα, κατά το μήνα Μάρτιο και την περίοδο Ιανουαρίου - Μαρτίου 2002**

Α. ΕΠΙΒΑΤΗΓΑ				
ΜΑΡΚΕΣ	ΜΑΡΤΙΟΣ		ΙΑΝ. - ΜΑΡΤΙΟΣ	
	ΚΑΙΝ.	ΜΕΤΑΧ.	ΚΑΙΝ.	ΜΕΤΑΧ.
ALFA-ROMEO	338	1	1.026	8
AUDI	359	32	1.099	108
BMW	293	180	1.264	578
CAMI AUTOMOTIVE	9	-	34	1
CHRYSLER/JEEP	-	4	-	19
CITROEN	1.453	1	4.343	14
DAEWOO	577	-	1.981	3
DAIHATSU	100	4	304	11
FERRARI	1	-	6	-
FIAT	1.886	17	4.976	48
FORD	1.223	16	3.604	64
FUJI HEAVY	53	3	184	11
HONDA	265	35	787	105
HYUNDAI	2.406	4	7.334	16
ISUZU	1	2	2	8
JAGUAR	8	-	36	2
KIA	257	-	1.114	2
LADA	99	1	281	1
LANCIA	87	1	280	6
LAND ROVER	-	3	1	10
LOTUS	1	-	2	-
MAZDA	65	1	217	13
MCC ( CH)	113	9	317	30
MERCEDES	582	202	1.795	571
MITSUBISHI	357	6	1.108	14
NISSAN	1.090	8	3.200	35
OPEL	1.938	66	5.490	213
PEUGEOT	1.998	8	6.512	26
PORSCHE	7	5	18	14
RENAULT	1.374	4	3.788	29
ROVER	119	6	406	21
SAAB	19	4	57	6
SEAT	1.336	3	4.038	12
SKODA	600	-	2.237	3
SSANGYONG MOTOR	1	-	7	-
SUZUKI	734	11	2.482	47
TATA	2	-	2	-
TOYOTA	1.986	28	6.226	100
VOLSKWAGEN	1.478	50	4.116	148
VOLVO	30	4	139	10
ΔΙΑΦΟΡΑ	-	3	1	19
<b>ΣΥΝΟΛΟ</b>	<b>23.245</b>	<b>722</b>	<b>70.814</b>	<b>2.326</b>

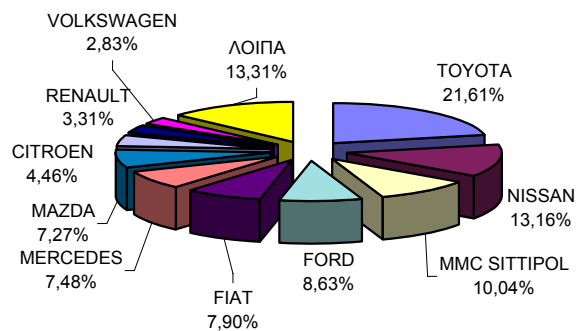


Β. ΦΟΡΤΗΓΑ				
ΜΑΡΚΕΣ	ΜΑΡΤΙΟΣ		ΙΑΝ. - ΜΑΡΤΙΟΣ	
	ΚΑΙΝ.	ΜΕΤΑΧ.	ΚΑΙΝ.	ΜΕΤΑΧ.
ASTRA	1	-	5	2
CITROEN	87	5	233	15
DAEWOO - FSO	1	-	2	-
DAF	8	23	28	77
DAIHATSU	1	3	3	15
EFFEDI	-	1	-	4
FIAT	143	30	413	81
FIAT IVEKO	24	4	43	12
FORD	147	255	451	703
FUJI HEAVY	-	2	1	3
HYUNDAI	39	3	112	14
ISUZU /GM	3	44	12	126
IVECO MAGIRUS	-	4	3	9
MAGIRUS	-	4	-	9
MAN	10	135	28	385
MAZDA	150	27	380	80
MITSUBISHI	17	66	47	204
MMC SITTIPOΛ	178	6	525	12
MERCEDES	126	851	391	2.530
NISSAN	267	121	688	423
OPEL	37	87	87	261
PEUGEOT	28	6	82	16
PIAGGIO	7	1	38	2
RENAULT	60	16	173	57
SCANIA VABIS	17	33	47	113
SEAT	24	5	80	21
SKODA	-	2	1	9
SUZUKI	14	6	38	30
TOYOTA	343	93	1.130	302
VOLKSWAGEN	47	375	148	1.201
VOLVO	16	97	37	258
ΔΙΑΦΟΡΑ	-	2	2	13
<b>ΣΥΝΟΛΟ</b>	<b>1.795</b>	<b>2.307</b>	<b>5.228</b>	<b>6.987</b>

ΠΩΛΗΣΕΙΣ ΚΑΙΝΟΥΡΙΩΝ ΦΟΡΤΗΓΩΝ:  
ΜΑΡΤΙΟΣ 2002

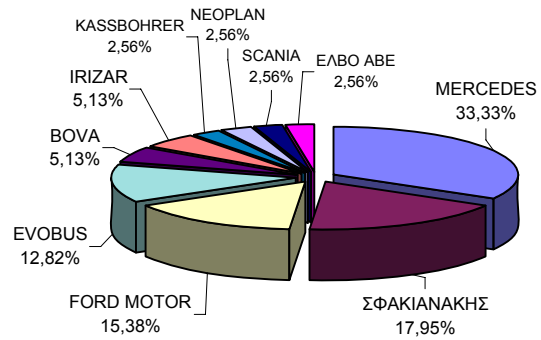


ΠΩΛΗΣΕΙΣ ΚΑΙΝΟΥΡΙΩΝ ΦΟΡΤΗΓΩΝ:  
ΙΑΝΟΥΑΡΙΟΣ - ΜΑΡΤΙΟΣ 2002

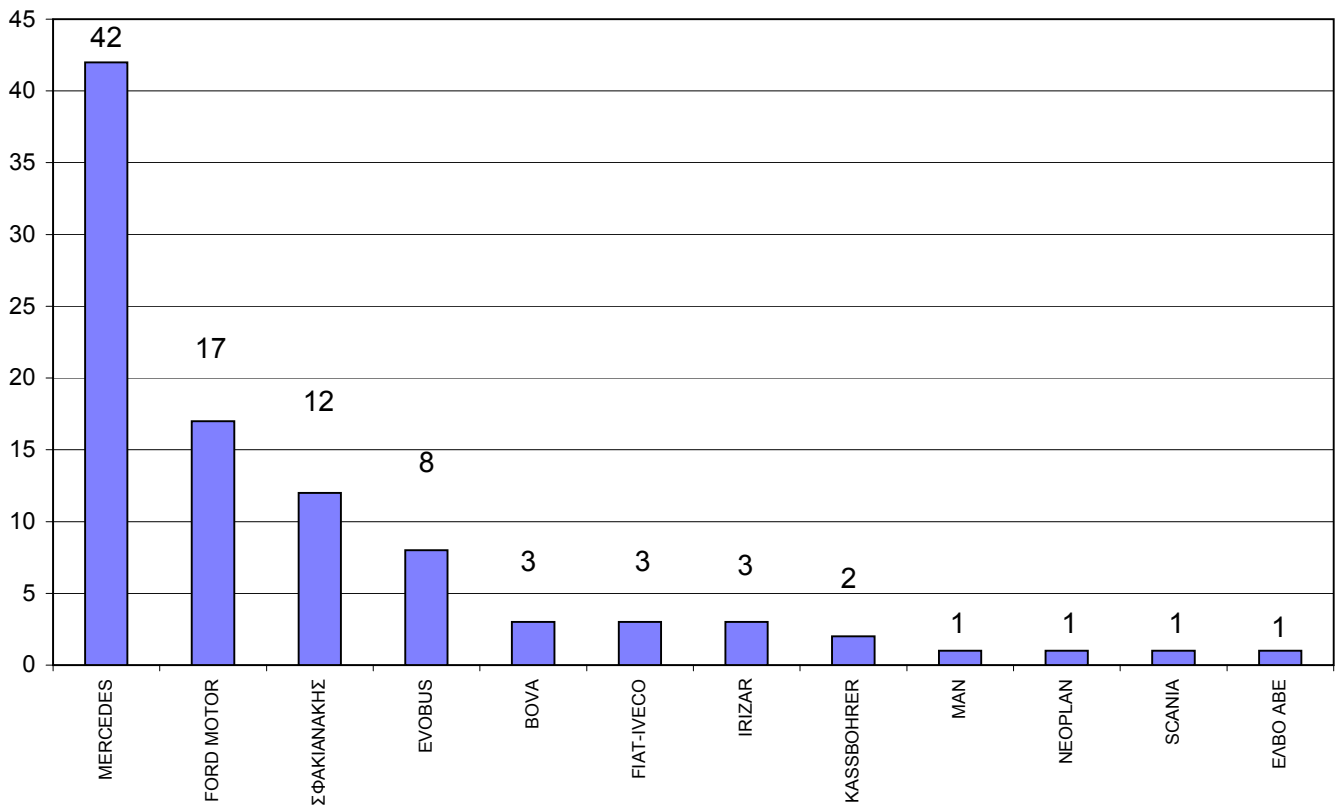


Γ. ΛΕΩΦΟΡΕΙΑ				
ΜΑΡΚΕΣ	ΜΑΡΤΙΟΣ		ΙΑΝ. - ΜΑΡΤΙΟΣ	
	ΚΑΙΝ.	ΜΕΤΑΧ.	ΚΑΙΝ.	ΜΕΤΑΧ.
BOVA	2	13	3	27
DAF	-	1	-	4
EOS-COACH	-	1	-	2
EOBUS	5	1	8	1
FIAT-IVECO	-	2	3	6
FORD MOTOR	6	5	17	14
G. AUWARTER	-	2	-	6
IRIZAR	2	-	3	-
JONCKHEERE	-	1	-	1
KASSBOHRER	1	11	2	24
MAN	-	9	1	29
MERCEDES	13	48	42	140
NEOPLAN	1	7	1	17
NISSAN	-	1	-	1
SCANIA	1	1	1	5
SETRA	-	5	-	11
VAN-HOOL	-	2	-	2
VOLKS WAGEN	-	-	-	1
VOLVO	-	1	-	3
ΕΛΒΟ ΑΒΕ	1	-	1	-
ΣΦΑΚΙΑΝΑΚΗΣ	7	-	12	-
<b>ΣΥΝΟΛΟ</b>	<b>39</b>	<b>111</b>	<b>94</b>	<b>294</b>

**ΠΩΛΗΣΕΙΣ ΚΑΙΝΟΥΡΙΩΝ ΛΕΩΦΟΡΕΙΩΝ:  
ΜΑΡΤΙΟΣ 2002**

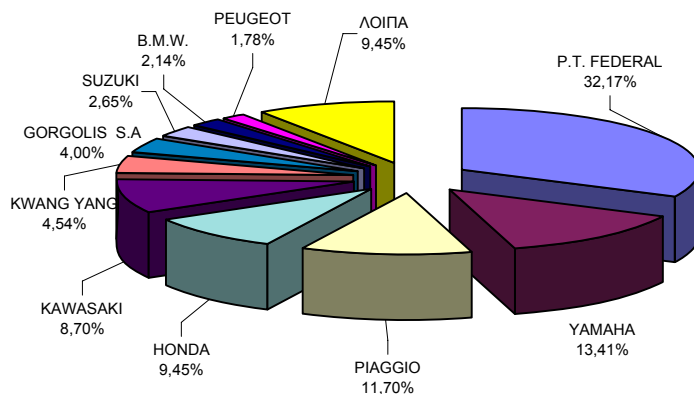


**ΠΩΛΗΣΕΙΣ ΚΑΙΝΟΥΡΙΩΝ ΛΕΩΦΟΡΕΙΩΝ: ΙΑΝΟΥΑΡΙΟΣ - ΜΑΡΤΙΟΣ 2002**



<b>Δ. ΜΟΤΟΣΥΚΛΕΤΕΣ</b>				
ΜΑΡΚΕΣ	ΜΑΡΤΙΟΣ		ΙΑΝ. - ΜΑΡΤΙΟΣ	
	ΚΑΙΝ.	ΜΕΤΑΧ.	ΚΑΙΝ.	ΜΕΤΑΧ.
AEON MOTOR	5	-	9	-
APRILIA	60	4	156	9
B.M.W.	96	65	236	147
BAIHAI YINYIANG	-	-	94	-
BELGARDA SPA	6	10	13	12
BENELLI	4	-	40	-
BETA MOTOR SPA	2	-	3	-
C.G.M. SIAMOTO	2	-	2	-
C.P.I. MOTOR CO	33	-	67	-
CESKE ZAV (CZ)	-	-	28	1
CHONGOING ZONG	2	-	446	-
DAELIM	24	-	206	-
DUCATI	17	-	43	3
FOSTI MOTORCYCL	-	-	6	-
GAGIVA MOTOR	16	-	82	2
GORGOLIS S.A	180	-	458	-
HARLEY DAVIDSON	23	1	50	3
HONDA	425	168	1.305	425
HUSABERG	4	2	17	3
HYOSUNG MOTORS	29	-	102	-
ISHMASH MOTO	-	-	20	-
ITAL JET	9	-	28	-
K.T.M.	60	9	171	17
KAWASAKI	391	43	2.519	114
KL SRL	3	-	6	-
KWANG YANG	204	1	386	1
LUOYANG NORTHER	2	-	171	-
MALAGUTI SPA	7	-	19	1
MBK INDUSTRIE	14	-	40	-
MINSK MOTORCYCL	-	-	14	-
MODENAS	12	-	147	-
MOTIVE POWER	35	-	88	-
MOTO GUZZI	2	-	2	-
MUZ	3	-	13	-
MV AGUSTA	2	-	6	-
NACIONALMOTOR	2	-	4	-
NANJING JINCHEN	9	-	135	-
P.G.O	-	-	6	1
P.T. FEDERAL	1.446	3	6.073	7
PEUGEOT	80	-	195	2
PIAGGIO	526	7	1.313	32
ROYAL ENFIELD	1	-	6	-
SACHS	1	-	5	-
SANYANG	18	-	65	-
SHE LUNG	2	-	3	-
SUZUKI	119	40	2.027	82
TAWAN GOLDEN B	-	-	36	-
TIANJIN GANGTIA	-	-	7	-
TRIUMPH	11	-	21	3
URAL MOTO	-	-	11	-
VO.R MOTORI	2	-	15	-
YAMAHA	603	100	2.858	262
YIWU MOTORCYCLE	-	-	8	-
ΔΙΑΦΟΡΑ	3	2	18	5
<b>ΣΥΝΟΛΟ</b>	<b>4.495</b>	<b>455</b>	<b>19.799</b>	<b>1.132</b>

**ΠΩΛΗΣΕΙΣ ΚΑΙΝΟΥΡΙΩΝ ΜΟΤΟΣΥΚΛΕΤΩΝ:  
ΜΑΡΤΙΟΣ 2002**



**ΠΩΛΗΣΕΙΣ ΚΑΙΝΟΥΡΙΩΝ ΜΟΤΟΣΥΚΛΕΤΩΝ:  
ΙΑΝΟΥΑΡΙΟΣ - ΜΑΡΤΙΟΣ 2002**

