

ΕΛΛΗΝΙΚΗ ΔΗΜΟΚΡΑΤΙΑ
ΥΠΟΥΡΓΕΙΟ ΕΘΝΙΚΗΣ ΟΙΚΟΝΟΜΙΑΣ
ΓΕΝΙΚΗ ΓΡΑΜΜΑΤΕΙΑ
ΕΘΝΙΚΗΣ ΣΤΑΤΙΣΤΙΚΗΣ ΥΠΗΡΕΣΙΑΣ
ΤΗΣ ΕΛΛΑΔΟΣ
ΔΙΕΥΘΥΝΣΗ: ΣΤΑΤΙΣΤΙΚΩΝ ΤΟΜΕΑ
ΕΜΠΟΡΙΟΥ και ΥΠΗΡΕΣΙΩΝ
ΤΜΗΜΑ: ΜΕΤΑΦΟΡΩΝ, ΕΠΙΚΟΙΝΩΝΙΩΝ
και Μ.Μ.Ε.



ΔΕΛΤΙΟ ΤΥΠΟΥ

ΧΟΡΗΓΗΣΗ ΑΔΕΙΩΝ ΚΥΚΛΟΦΟΡΙΑΣ ΟΧΗΜΑΤΩΝ

Φεβρουάριος 2002
(Προσωρινά στοιχεία)

Από τη Γενική Γραμματεία Εθνικής Στατιστικής Υπηρεσίας της Ελλάδος ανακοινώνεται ότι το μήνα Φεβρουάριο 2002 κυκλοφόρησαν για πρώτη φορά, σε όλη την Ελλάδα, τα κατωτέρω οχήματα, καινούρια και εισαγόμενα μεταχειρισμένα:

Φεβρουάριος 2002			
Σύνολο οχημάτων	Μεταβολή %		Από αυτά μεταχειρ.
	2002/01	2001/00	
30.873	-0,7	-13,0	3.587

Στον πίνακα 1 παρουσιάζονται αναλυτικά στοιχεία για τα οχήματα που κυκλοφόρησαν για πρώτη φορά, στο Σύνολο Χώρας και στην Περιφέρεια Πρωτευούσης, κατά το μήνα Φεβρουάριο των ετών 2002, 2001 και 2000, καθώς και η ποσοστιαία μεταβολή των αντίστοιχων στοιχείων.

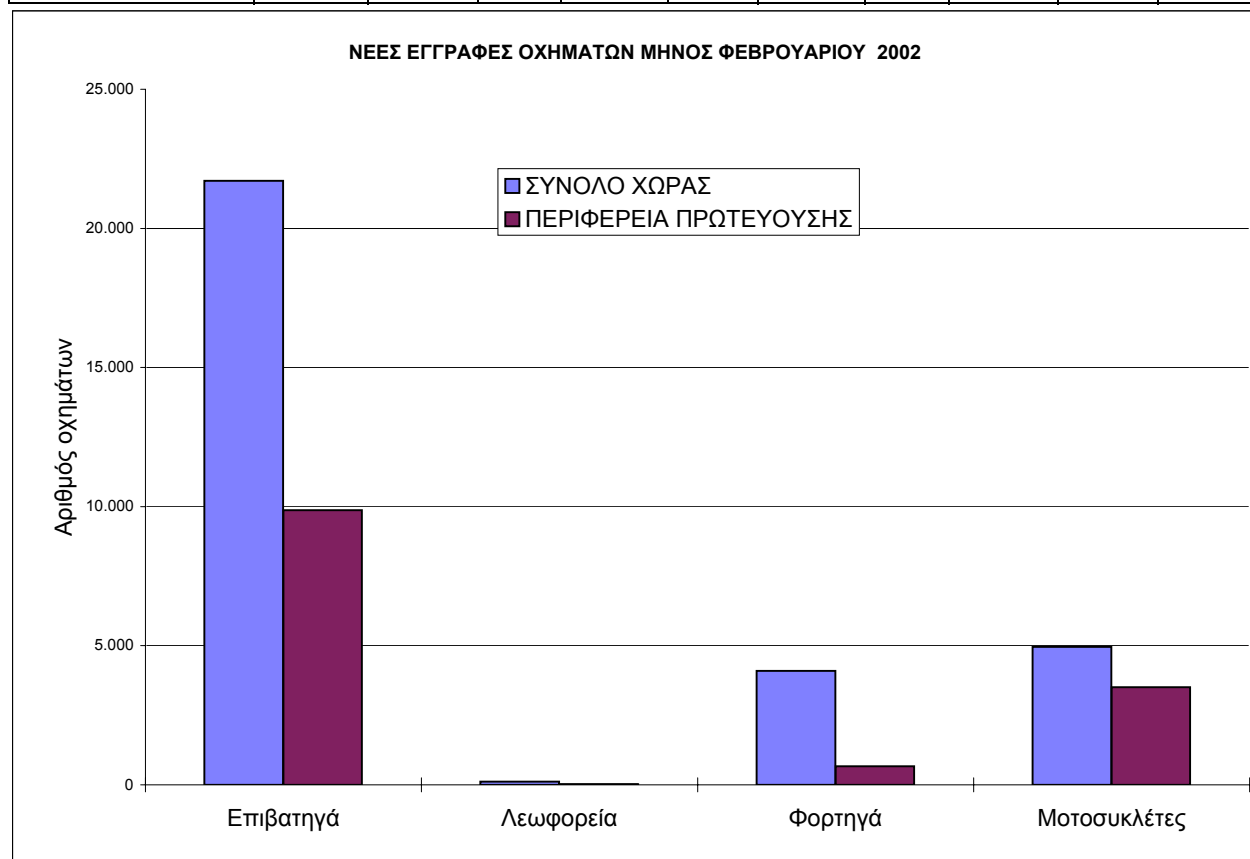
Στον πίνακα 2 παρουσιάζονται συγκριτικά στοιχεία συνολικών κυκλοφοριών για την περίοδο Ιανουαρίου – Φεβρουαρίου των ετών 2002, 2001 και 2000, στο Σύνολο Χώρας και στην Περιφέρεια Πρωτευούσης.

Στον πίνακα 3 παρουσιάζονται οι κυριότερες πωλήσεις καινούριων και μεταχειρισμένων επιβατηγών, φορτηγών, λεωφορείων και μοτοσυκλετών κατά μάρκα, κατά το μήνα Φεβρουάριο και κατά την περίοδο Ιανουαρίου-Φεβρουαρίου του έτους 2002, στο Σύνολο Χώρας.

Πίνακας 1: Οχήματα που κυκλοφόρησαν για πρώτη φορά, κατά το μήνα Φεβρουάριο των ετών 2000 - 2002

Κατηγορία οχημάτων	2002		2001		2000		Μεταβολή (%) 2002/2001		Μεταβολή (%) 2001/2000	
	Σύνολο	Από αυτά, μεταχειρ.	Σύνολο	Από αυτά, μεταχειρ.	Σύνολο	Από αυτά, μεταχειρ.	Σύνολο	Από αυτά, μεταχειρ.	Σύνολο	Από αυτά, μεταχειρ.
ΣΥΝΟΛΟ ΧΩΡΑΣ										
Οχήματα	30.873	3.587	31.081	3.529	35.734	3.756	-0,7	1,6	-13,0	-6,0
1. Αυτοκίνητα	25.917	3.207	27.670	3.050	31.314	3.231	-6,3	5,1	-11,6	-5,6
<i>Επιβατηγά</i>	21.707	709	23.777	997	26.873	1.094	-8,7	-28,9	-11,5	-8,9
<i>Λεωφορεία</i>	113	85	109	68	83	59	3,7	25,0	31,3	15,3
<i>Φορτηγά</i>	4.097	2.413	3.784	1.985	4.358	2.078	8,3	21,6	-13,2	-4,5
2. Μοτοσυκλέτες > 50 cc	4.956	380	3.411	479	4.420	525	45,3	-20,7	-22,8	-8,8
ΠΕΡΙΦΕΡΕΙΑ ΠΡΩΤΕΥΟΥΣΗΣ										
Οχήματα	14.080	751	12.999	814	14.594	891	8,3	-7,7	-10,9	-8,6
1. Αυτοκίνητα	10.568	585	11.408	624	12.620	668	-7,4	-6,3	-9,6	-6,6
<i>Επιβατηγά</i>	9.872	244	10.691	326	11.962	403	-7,7	-25,2	-10,6	-19,1
<i>Λεωφορεία</i>	26	18	44	10	29	14	-40,9	80,0	51,7	-28,6
<i>Φορτηγά</i>	670	323	673	288	629	251	-0,4	12,2	7,0	14,7
2. Μοτοσυκλέτες > 50 cc	3.512	166	1.591	190	1.974	223	120,7	-12,6	-19,4	-14,8

ΝΕΕΣ ΕΓΓΡΑΦΕΣ ΟΧΗΜΑΤΩΝ ΜΗΝΟΣ ΦΕΒΡΟΥΑΡΙΟΥ 2002

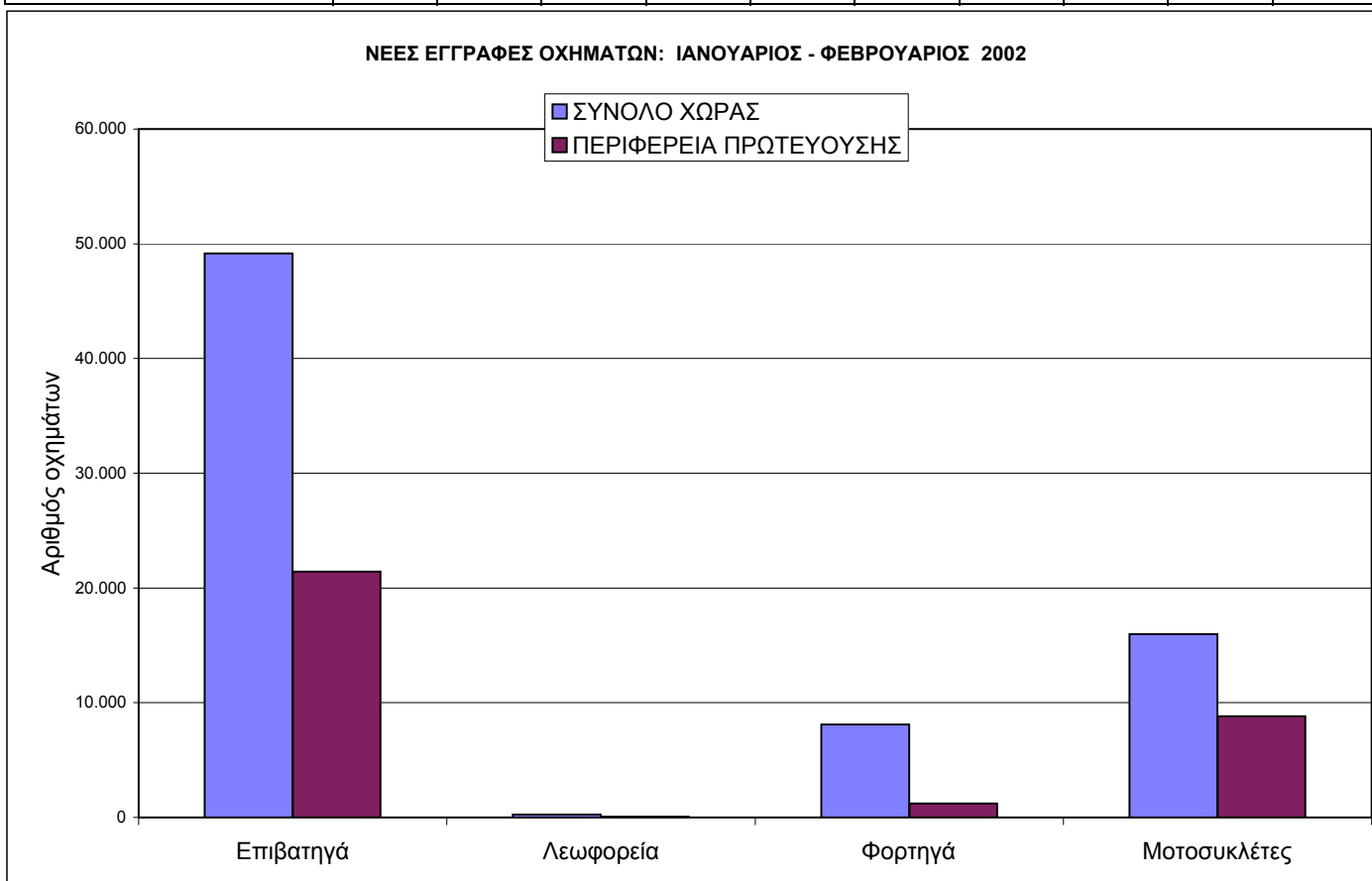


Πίνακας 2: Οχήματα που κυκλοφόρησαν για πρώτη φορά κατά την περίοδο Ιανουαρίου - Φεβρουαρίου
ετών 2000 - 2002

των

Κατηγορία οχημάτων	2002		2001		2000		Μεταβολή (%) 2002/2001		Μεταβολή (%) 2001/2000	
	Σύνολο	Από αυτά, μεταχειρ.	Σύνολο	Από αυτά, μεταχειρ.	Σύνολο	Από αυτά, μεταχειρ.	Σύνολο	Από αυτά, μεταχειρ.	Σύνολο	Από αυτά, μεταχειρ.
ΣΥΝΟΛΟ ΧΩΡΑΣ										
Οχήματα	73.505	7.144	70.978	8.388	75.898	7.553	3,6	-14,8	-6,5	11,1
1. Αυτοκίνητα	57.524	6.467	63.650	7.495	67.489	6.560	-9,6	-13,7	-5,7	14,3
<i>Επιβατηγά</i>	49.173	1.604	55.370	3.171	58.697	2.402	-11,2	-49,4	-5,7	32,0
<i>Λεωφορεία</i>	238	183	233	170	227	121	2,1	7,6	2,6	40,5
<i>Φορτηγά</i>	8.113	4.680	8.047	4.154	8.565	4.037	0,8	12,7	-6,0	2,9
2. Μοτοσυκλέτες > 50 cc	15.981	677	7.328	893	8.409	993	118,1	-24,2	-12,9	-10,1
ΠΕΡΙΦΕΡΕΙΑ ΠΡΩΤΕΥΟΥΣΗΣ										
Οχήματα	31.530	1.450	28.946	2.025	31.154	1.833	8,9	-28,4	-7,1	10,5
1. Αυτοκίνητα	22.699	1.173	25.607	1.653	27.336	1.404	-11,4	-29,0	-6,3	17,7
<i>Επιβατηγά</i>	21.432	531	24.145	1.017	25.958	836	-11,2	-47,8	-7,0	21,7
<i>Λεωφορεία</i>	54	35	80	32	112	25	-32,5	9,4	-28,6	28,0
<i>Φορτηγά</i>	1.213	607	1.382	604	1.266	543	-12,2	0,5	9,2	11,2
2. Μοτοσυκλέτες > 50 cc	8.831	277	3.339	372	3.818	429	164,5	-25,5	-12,5	-13,3

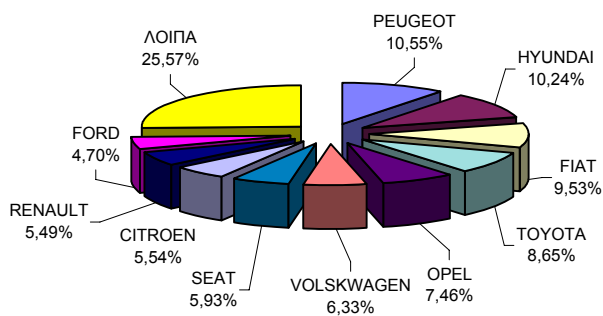
ΝΕΕΣ ΕΓΓΡΑΦΕΣ ΟΧΗΜΑΤΩΝ: ΙΑΝΟΥΑΡΙΟΣ - ΦΕΒΡΟΥΑΡΙΟΣ 2002



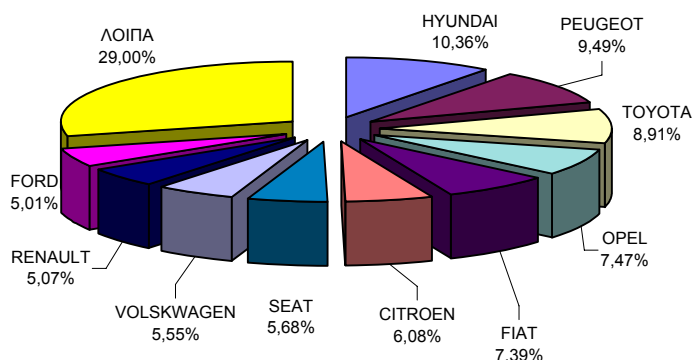
Πίνακας 3. Πωλήσεις καινούριων και μεταχειρισμένων επιβατηγών, φορτηγών, λεωφορείων και μοτοσυκλετών κατά μάρκα, κατά το μήνα Φεβρουάριο και την περίοδο Ιανουαρίου - Φεβρουαρίου 2002

Α. ΕΠΙΒΑΤΗΓΑ				
ΜΑΡΚΕΣ	ΦΕΒΡΟΥΑΡΙΟΣ		ΙΑΝ. - ΦΕΒΡΟΥΑΡΙΟΣ	
	ΚΑΙΝ.	ΜΕΤΑΧ.	ΚΑΙΝ.	ΜΕΤΑΧ.
ALFA-ROMEO	-	4	334	7
AUDI	366	28	740	76
AUSTIN	-	-	-	1
AUTO UNION	-	-	-	2
BMW	405	191	971	398
CAMI AUTOMOTIVE	6	1	25	1
CHRYSLER/JEEP	-	4	-	15
CITROEN	1.164	4	2.890	13
DAEWDO	422	1	1.404	3
DAIHATSU	85	2	204	7
FERRARI	2	-	5	-
FIAT	2.001	13	3.515	31
FORD	986	20	2.381	48
FUJI HEAVY	52	6	131	8
G.M. HELLAS	-	1	-	1
HONDA	257	34	522	70
HYUNDAI	2.151	5	4.928	12
ISUZU	1	2	1	6
JAGUAR	7	2	28	2
KIA	308	1	857	2
LADA	69	-	182	-
LANCIA	-	2	122	5
LAND ROVER	-	4	1	7
LOTUS	-	-	1	-
MASERATI	-	-	1	1
MAZDA	55	6	152	12
MCC (CH)	94	11	204	21
MERCEDES	532	149	1.213	369
MITSUBISHI	370	5	751	8
N.S.U	-	-	-	1
NISSAN	865	10	2.110	27
NISSAN TEOGAR	-	1	-	4
OPEL	1.567	62	3.552	147
PEUGEOT	2.216	9	4.514	18
PONTIAC	-	1	-	1
PORSCHE	3	6	11	9
RENAULT	1.152	10	2.414	25
ROVER	129	10	287	15
SAAB	20	-	38	2
SEAT	1.245	2	2.702	9
SKODA	515	1	1.637	3
SSANGYONG MOTOR	3	-	6	-
SUZUKI	767	17	1.748	36
TOYOTA	1.816	30	4.240	72
TRIUMPH	-	1	-	1
VAUXHALL	-	-	-	1
VEB - MZ	-	1	-	1
VINTAGE MOTOR	-	1	-	1
VOLSKWAGEN	1.330	48	2.638	98
VOLVO	37	3	109	6
WILLYS	-	-	-	1
ΔΙΑΦΟΡΑ	-	-	-	-
ΣΥΝΟΛΟ	20.998	709	47.569	1.604

**ΠΩΛΗΣΕΙΣ ΚΑΙΝΟΥΡΙΩΝ ΕΠΙΒΑΤΗΓΩΝ:
ΦΕΒΡΟΥΑΡΙΟΣ 2002**

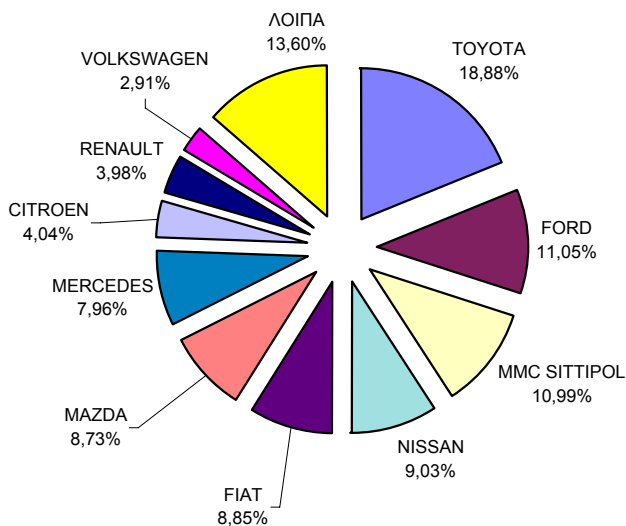


**ΠΩΛΗΣΕΙΣ ΚΑΙΝΟΥΡΙΩΝ ΕΠΙΒΑΤΗΓΩΝ:
ΙΑΝΟΥΑΡΙΟΣ - ΦΕΒΡΟΥΑΡΙΟΣ 2002**

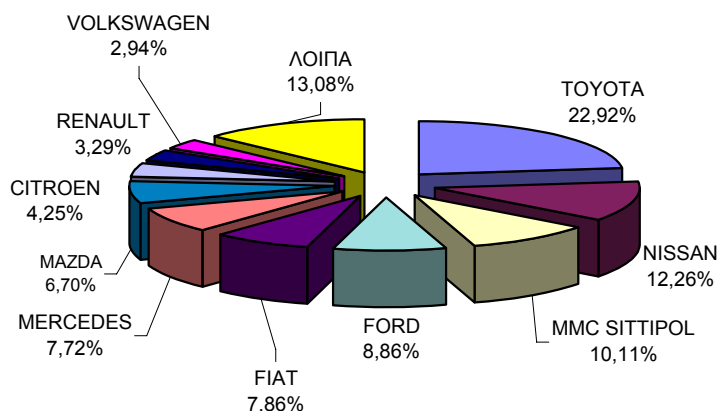


Β. ΦΟΡΤΗΓΑ				
ΜΑΡΚΕΣ	ΦΕΒΡΟΥΑΡΙΟΣ		ΙΑΝ. - ΦΕΒΡΟΥΑΡΙΟΣ	
	ΚΑΙΝ.	ΜΕΤΑΧ	ΚΑΙΝ.	ΜΕΤΑΧ.
ASTRA	1	2	4	2
AUTO UNION	-	-	-	2
CITROEN	68	5	146	10
DAEWDO - FSO	-	-	1	-
DAF	9	20	20	54
DAIHATSU	2	7	2	12
EFFEDI	-	3	-	3
FIAT	149	31	270	51
FIAT IVEKO	11	3	19	8
FORD	186	244	304	448
FUJI HEAVY	-	1	1	1
HYUNDAI	34	6	73	11
ISUZU /GM	2	38	9	82
IVECO MAGIRUS	2	4	3	5
MAGIRUS	-	2	-	5
MAN	11	135	18	250
MAZDA	147	25	230	53
MITSUBISHI	18	81	30	138
MMC SITTIPOL	185	2	347	6
MERCEDES	134	902	265	1.679
NISSAN	152	151	421	302
OPEL	35	84	50	174
PEUGEOT	26	3	54	10
PIAGGIO	14	1	31	1
RENAULT	67	21	113	41
SCANIA VABIS	11	33	30	80
SEAT	27	5	56	16
SKODA	1	2	1	7
STEYER	-	-	-	2
SUZUKI	12	15	24	24
TATA	1	-	1	-
THOMAS	-	-	1	-
TOYOTA	318	100	787	209
VOLKSWAGEN	49	405	101	826
VOLVO	12	79	21	161
ΔΙΑΦΟΡΑ	-	3	-	7
ΣΥΝΟΛΟ	1.684	2.413	3.433	4.680

**ΠΩΛΗΣΕΙΣ ΚΑΙΝΟΥΡΙΩΝ ΦΟΡΤΗΓΩΝ:
ΦΕΒΡΟΥΑΡΙΟΣ 2002**

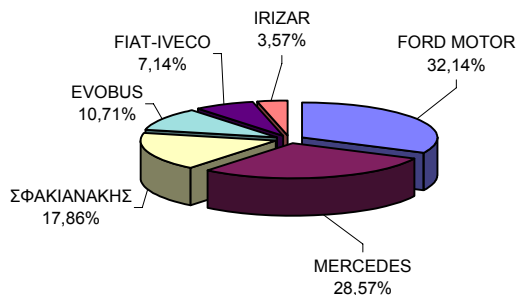


**ΠΩΛΗΣΕΙΣ ΚΑΙΝΟΥΡΙΩΝ ΦΟΡΤΗΓΩΝ:
ΙΑΝΟΥΑΡΙΟΣ - ΦΕΒΡΟΥΑΡΙΟΣ 2002**

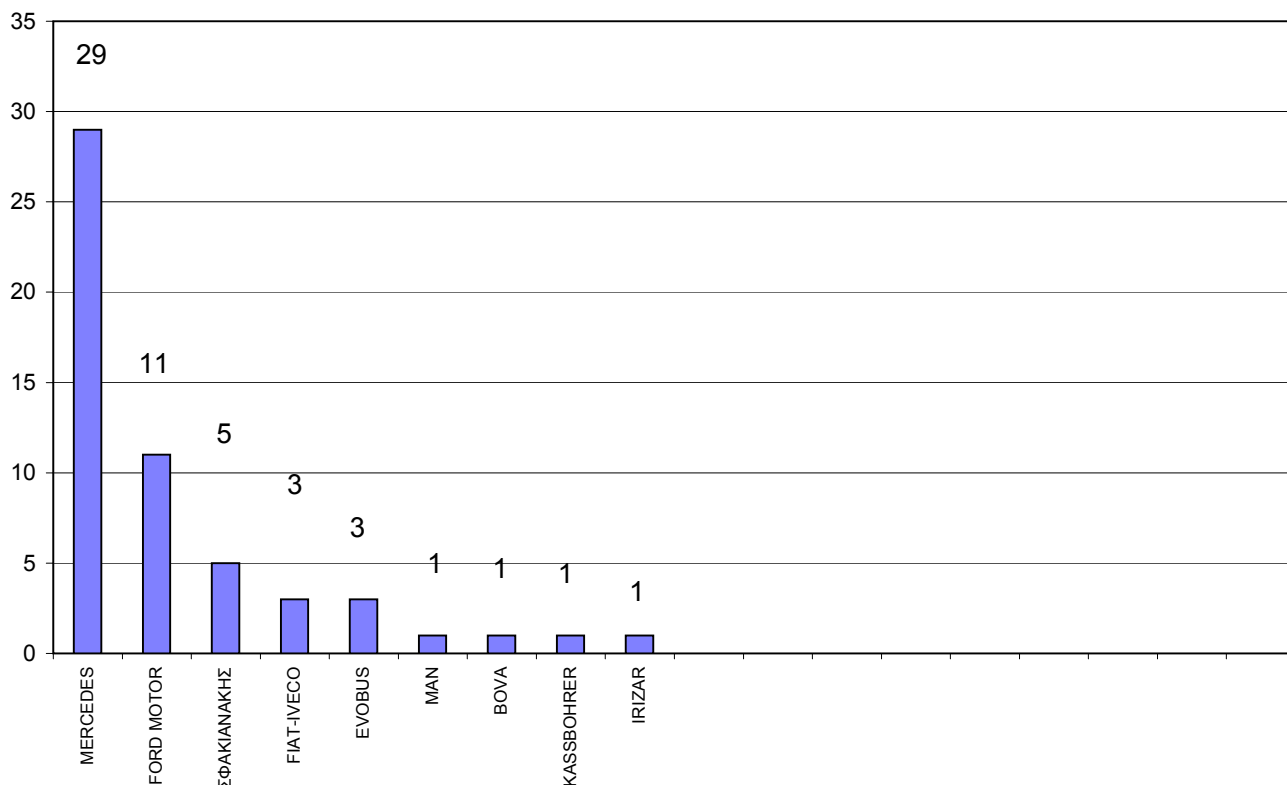


Γ. ΛΕΩΦΟΡΕΙΑ				
ΜΑΡΚΕΣ	ΦΕΒΡΟΥΑΡΙΟΣ		ΙΑΝ. - ΦΕΒΡΟΥΑΡΙΟΣ	
	ΚΑΙΝ.	ΜΕΤΑΧ.	ΚΑΙΝ.	ΜΕΤΑΧ.
MERCEDES	8	46	29	92
FORD MOTOR	9	6	11	9
ΣΦΑΚΙΑΝΑΚΗΣ	5	-	5	-
FIAT-IVECO	2	3	3	4
EVOBUS	3	-	3	-
MAN	-	9	1	20
BOVA	-	5	1	14
KASSBOHRER	-	3	1	13
IRIZAR	1	-	1	-
NEOPLAN	-	4	-	10
SETRA	-	3	-	6
G. AUWARTER	-	1	-	4
SCANIA	-	2	-	4
DAF	-	2	-	3
VOLVO	-	1	-	2
EOS-COACH	-	-	-	1
VOLKS WAGEN	-	-	-	1
ΣΥΝΟΛΟ	28	85	55	183

**ΠΩΛΗΣΕΙΣ ΚΑΙΝΟΥΡΙΩΝ ΛΕΩΦΟΡΕΙΩΝ:
ΦΕΒΡΟΥΑΡΙΟΣ 2002**

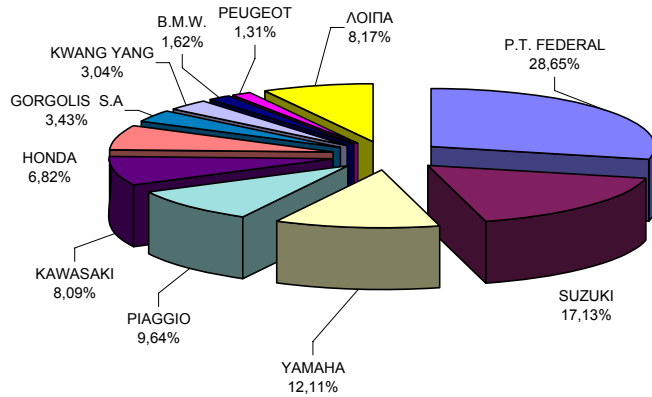


ΠΩΛΗΣΕΙΣ ΚΑΙΝΟΥΡΙΩΝ ΛΕΩΦΟΡΕΙΩΝ: ΙΑΝΟΥΑΡΙΟΣ - ΦΕΒΡΟΥΑΡΙΟΣ 2002



Δ. ΜΟΤΟΣΥΚΛΕΤΕΣ				
ΜΑΡΚΕΣ	ΦΕΒΡΟΥΑΡΙΟΣ		ΙΑΝ. - ΦΕΒΡΟΥΑΡΙΟΣ	
	ΚΑΙΝ.	ΜΕΤΑΧ.	ΚΑΙΝ.	ΜΕΤΑΧ.
AEON MOTOR	2	-	4	-
APRILIA	49	4	96	5
B.M.W.	74	44	140	82
BAIHAI YINYIANG	-	-	94	-
BELGARDA SPA	3	2	7	2
BENELLI	10	-	36	-
BETA MOTOR SPA	1	-	1	-
BIMOTA SPA	2	-	3	-
BUELL MOTORCYCL	3	-	3	-
C.P.I. MOTOR CO	20	-	34	-
CESCE ZAV (CZ)	-	-	28	1
CHINA JIALING	-	-	2	-
CHONGOING ZONG	4	-	444	-
DAELIM	41	-	182	-
DUCATI	10	1	26	3
FOSTI MOTORCYCL	1	-	6	-
GAGIVA MOTOR	18	1	66	2
GORGOLIS S.A	157	-	278	-
HARLEY DAVIDSON	13	2	27	2
HARTFORD IND	-	-	1	-
HERCHEE INDUSTR	-	-	1	-
HONDA	312	138	880	257
HUSABERG	9	1	13	1
HYOSUNG MOTORS	29	-	73	-
ISHMASH MOTO	-	-	20	-
ITAL JET	5	-	19	-
JIAKING INDUSTR	-	-	1	-
JIANSHE	-	-	2	-
K.T.M.	45	4	111	8
KAWASAKI	370	34	2.128	71
KL SRL	2	-	3	-
KWANG YANG	139	-	182	-
LUOYANG NORTHER	20	-	169	-
MALAGUTI SPA	9	-	12	1
MBK INDUSTRIE	9	-	26	-
MINSK MOTORCYCL	-	-	14	-
MODENAS	9	-	135	-
MOTIVE POWER	23	-	53	-
MUZ	5	-	10	-
MV AGUSTA	3	-	4	-
NACIONALMOTOR	-	-	2	-
NANJING JINCHEN	7	-	126	-
P.G.O	-	1	6	1
P.T. FEDERAL	1.311	3	4.627	4
PEUGEOT	60	-	115	2
PIAGGIO	441	15	787	25
ROYAL ENFIELD	5	-	5	-
SACHS	-	-	4	-
SANYANG	7	-	47	-
SHE LUNG	1	-	1	-
SUZUKI	784	28	1.908	42
TAWAN GOLDEN B	-	-	36	-
TIANJIN GANGTIA	-	-	7	-
TRIUMPH	8	2	10	3
URAL MOTO	-	-	11	-
VEB/MZ	-	-	2	-
VO.R MOTORI	1	-	13	-
YAMAHA	554	100	2.255	162
YIWU MOTORCYCLE	-	-	8	-
ΔΙΑΦΟΡΑ	-	-	-	3
ΣΥΝΟΛΟ	4.576	380	15.304	677

ΠΩΛΗΣΕΙΣ ΚΑΙΝΟΥΡΙΩΝ ΜΟΤΟΣΥΚΛΕΤΩΝ:
ΦΕΒΡΟΥΑΡΙΟΣ 2002



ΠΩΛΗΣΕΙΣ ΚΑΙΝΟΥΡΙΩΝ ΜΟΤΟΣΥΚΛΕΤΩΝ:
ΙΑΝΟΥΑΡΙΟΣ - ΦΕΒΡΟΥΑΡΙΟΣ 2002

