

ΕΛΛΗΝΙΚΗ ΔΗΜΟΚΡΑΤΙΑ  
ΥΠΟΥΡΓΕΙΟ ΕΘΝΙΚΗΣ ΟΙΚΟΝΟΜΙΑΣ  
ΓΕΝΙΚΗ ΓΡΑΜΜΑΤΕΙΑ  
ΕΘΝΙΚΗΣ ΣΤΑΤΙΣΤΙΚΗΣ ΥΠΗΡΕΣΙΑΣ  
ΤΗΣ ΕΛΛΑΔΟΣ  
ΔΙΕΥΘΥΝΣΗ : ΣΤΑΤΙΣΤΙΚΩΝ ΤΟΜΕΑ  
ΕΜΠΟΡΙΟΥ και ΥΠΗΡΕΣΙΩΝ  
ΤΜΗΜΑ : ΜΕΤΑΦΟΡΩΝ, ΕΠΙΚΟΙΝΩΝΙΩΝ  
και Μ.Μ.Ε.



## Δ Ε Λ Τ Ι Ο Τ Υ Π Ο Υ

### ΧΟΡΗΓΗΣΗ ΑΔΕΙΩΝ ΚΥΚΛΟΦΟΡΙΑΣ ΟΧΗΜΑΤΩΝ

Ι α ν ο υ ά ρ ι ο ς 2 0 0 2

(Προσωρινά στοιχεία)

Από τη Γενική Γραμματεία Εθνικής Στατιστικής Υπηρεσίας της Ελλάδος ανακοινώνεται ότι το μήνα Ιανουάριο 2002 κυκλοφόρησαν για πρώτη φορά, σε όλη την Ελλάδα, τα κατωτέρω οχήματα, καινούρια και εισαγόμενα μεταχειρισμένα:

Ιανουάριος 2002			
Σύνολο οχημάτων	Μεταβολή %		Από αυτά μεταχειρ.
	2002/01	2001/00	
42.632	6,9	-0,7	3.557

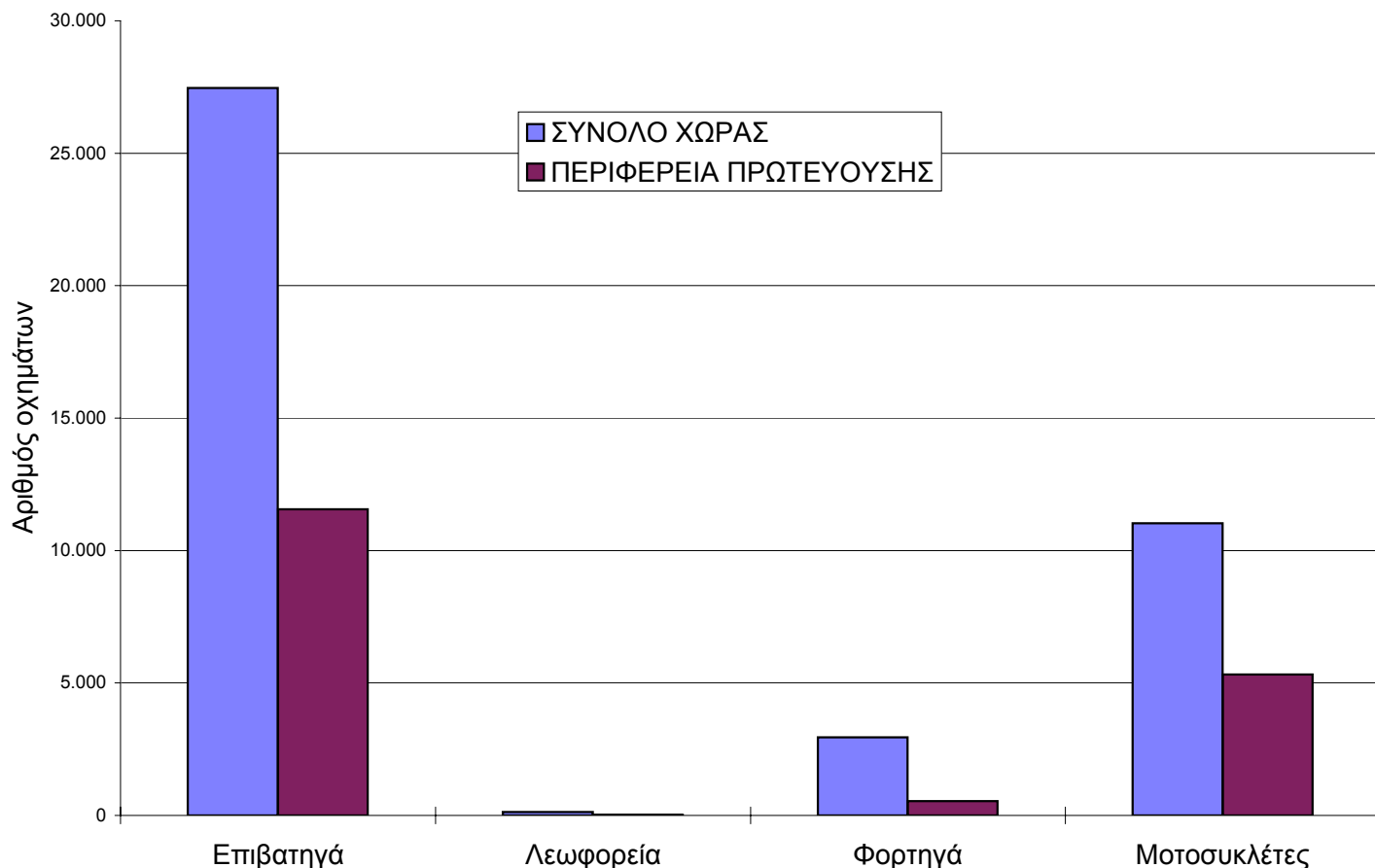
Στον πίνακα 1 παρουσιάζονται αναλυτικά στοιχεία για τα οχήματα που κυκλοφόρησαν για πρώτη φορά, στο Σύνολο Χώρας και στην Περιφέρεια Πρωτευούσης, κατά το μήνα Ιανουάριο των ετών 2002, 2001 και 2000, καθώς και η ποσοστιαία μεταβολή των αντίστοιχων στοιχείων.

Στον πίνακα 2 παρουσιάζονται οι κυριότερες πωλήσεις καινούριων και μεταχειρισμένων επιβατηγών, φορτηγών, λεωφορείων και μοτοσυκλετών κατά μάρκα, κατά το μήνα Ιανουάριο του έτους 2002, στο Σύνολο Χώρας.

**Πίνακας 1: Οχήματα που κυκλοφόρησαν για πρώτη φορά, κατά το μήνα Ιανουάριο των ετών 2000 - 2002**

Κατηγορία οχημάτων	2002		2001		2000		Μεταβολή (%) 2002/2001		Μεταβολή (%) 2001/2000	
	Σύνολο	Από αυτά, μεταχειρ.	Σύνολο	Από αυτά, μεταχειρ.	Σύνολο	Από αυτά, μεταχειρ.	Σύνολο	Από αυτά, μεταχειρ.	Σύνολο	Από αυτά, μεταχειρ.
<b>ΣΥΝΟΛΟ ΧΩΡΑΣ</b>										
<b>Οχήματα</b>	<b>42.632</b>	<b>3.557</b>	<b>39.897</b>	<b>4.859</b>	<b>40.164</b>	<b>3.797</b>	<b>6,9</b>	<b>-26,8</b>	<b>-0,7</b>	<b>28,0</b>
1. Αυτοκίνητα	31.607	3.260	35.980	4.445	36.175	3.329	-12,2	-26,7	-0,5	33,5
<i>Επιβατηγά</i>	27.466	895	31.593	2.174	31.824	1.308	-13,1	-58,8	-0,7	66,2
<i>Λεωφορεία</i>	125	98	124	102	144	62	0,8	-3,9	-13,9	64,5
<i>Φορτηγά</i>	4.016	2.267	4.263	2.169	4.207	1.959	-5,8	4,5	1,3	10,7
2. Μοτοσυκλέτες > 50 cc	11.025	297	3.917	414	3.989	468	181,5	-28,3	-1,8	-11,5
<b>ΠΕΡΙΦΕΡΕΙΑ ΠΡΩΤΕΥΟΥΣΗΣ</b>										
<b>Οχήματα</b>	<b>17.450</b>	<b>699</b>	<b>15.947</b>	<b>1.211</b>	<b>16.560</b>	<b>942</b>	<b>9,4</b>	<b>-42,3</b>	<b>-3,7</b>	<b>28,6</b>
1. Αυτοκίνητα	12.131	588	14.199	1.029	14.716	736	-14,6	-42,9	-3,5	39,8
<i>Επιβατηγά</i>	11.560	287	13.454	691	13.996	433	-14,1	-58,5	-3,9	59,6
<i>Λεωφορεία</i>	28	17	36	22	83	11	-22,2	-22,7	-56,6	100,0
<i>Φορτηγά</i>	543	284	709	316	637	292	-23,4	-10,1	11,3	8,2
2. Μοτοσυκλέτες > 50 cc	5.319	111	1.748	182	1.844	206	204,3	-39,0	-5,2	-11,7

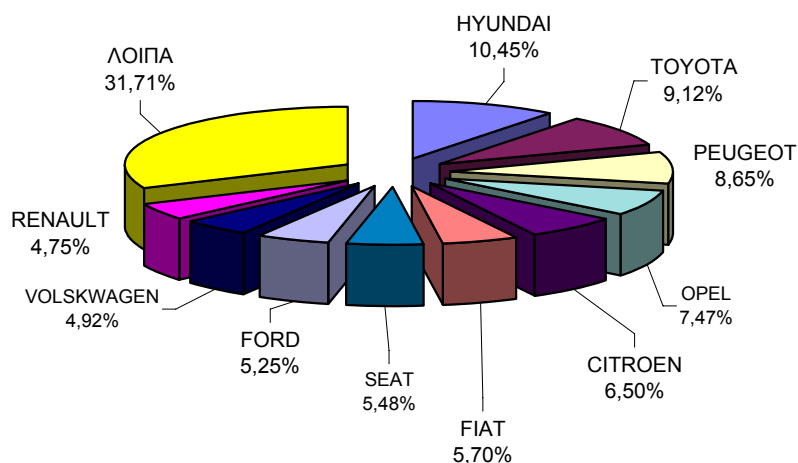
**ΝΕΕΣ ΕΓΓΡΑΦΕΣ ΟΧΗΜΑΤΩΝ ΜΗΝΟΣ ΙΑΝΟΥΑΡΙΟΥ 2002**



Πίνακας 2. Πωλήσεις καινούριων και μεταχειρισμένων επιβατηγών, φορτηγών, λεωφορείων και μοτοσυκλετών κατά μάρκα, κατά το μήνα Ιανουάριο του 2002

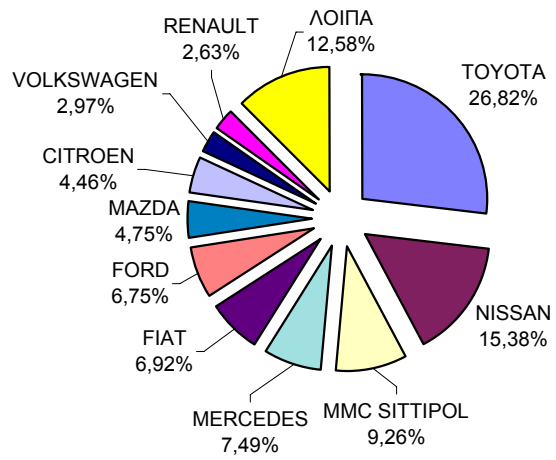
Α. ΕΠΙΒΑΤΗΓΑ		
ΜΑΡΚΕΣ	ΙΑΝΟΥΑΡΙΟΣ	
	ΚΑΙΝ.	ΜΕΤΑΧ.
ALFA-ROMEO	334	3
AUDI	374	48
AUSTIN	-	1
AUTO UNION	-	2
BMW	566	207
CAMI AUTOMOTIVE	19	-
CHRYSLER/JEEP	-	11
CITROEN	1.726	9
DAEWDO	982	2
DAIHATSU	119	5
FERRARI	3	-
FIAT	1.514	18
FORD	1.395	28
FUJI HEAVY	79	2
HONDA	265	36
HYUNDAI	2.777	7
ISUZU	-	4
JAGUAR	21	-
KIA	549	1
LADA	113	-
LANCIA	122	3
LAND ROVER	1	3
LOTUS	1	-
MASERATI	1	1
MAZDA	97	6
MCC ( CH)	110	10
MERCEDES	681	220
MITSUBISHI	381	3
N.S.U	-	1
NISSAN	1.245	17
NISSAN TEOKAR	-	3
OPEL	1.985	85
PEUGEOT	2.298	9
PORSCHE	8	3
RENAULT	1.262	15
ROVER	158	5
SAAB	18	2
SEAT	1.457	7
SKODA	1.122	2
SSANGYONG MOTOR	3	-
SUZUKI	981	19
TOYOTA	2.424	42
VAUXHALL	-	1
VOLSKWAGEN	1.308	50
VOLVO	72	3
WILLYS	-	1
ΔΙΑΦΟΡΑ	-	-
<b>ΣΥΝΟΛΟ</b>	<b>26.571</b>	<b>895</b>

ΠΩΛΗΣΕΙΣ ΚΑΙΝΟΥΡΙΩΝ ΕΠΙΒΑΤΗΓΩΝ:  
ΙΑΝΟΥΑΡΙΟΣ 2002

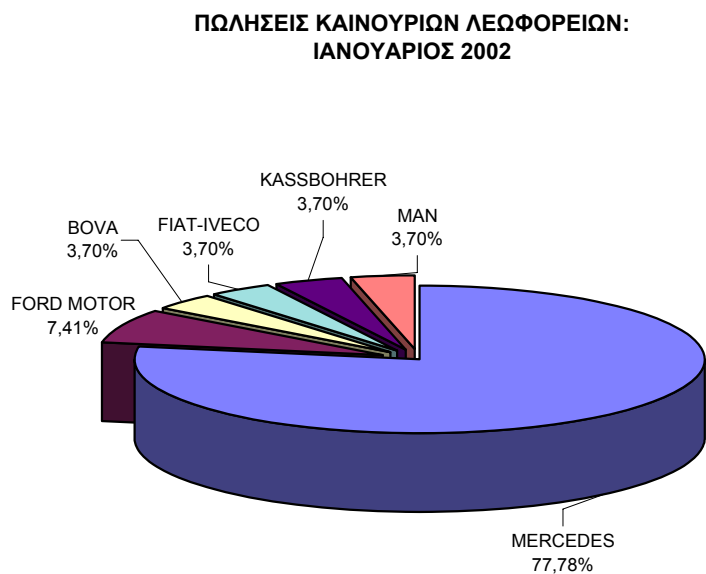


Β. ΦΟΡΤΗΓΑ		
ΜΑΡΚΕΣ	ΙΑΝΟΥΑΡΙΟΣ	
	ΚΑΙΝ.	ΜΕΤΑΧ.
ASTRA	3	-
AUTO UNION	-	2
CITROEN	78	5
DAEWDO - FSO	1	-
DAF	11	34
DAIHATSU	-	5
FIAT	121	20
FIAT IVEKO	8	5
FORD	118	204
FUJI HEAVY	1	-
HYUNDAI	39	5
IBC VEHICLES	-	1
ISUZU /GM	7	44
IVECO MAGIRUS	1	1
MAGIRUS	-	3
MAN	7	115
MAN - BUSSING	-	1
MAZDA	83	28
MITSUBISHI	-	57
MMC SITTIPOΛ	162	4
MOSKVITCH	12	-
MERCEDES	131	777
NISSAN	269	151
OPEL	15	90
PEUGEOT	28	7
PIAGGIO	17	-
PONTIAC	-	1
RENAULT	46	20
SCANIA VABIS	19	47
SEAT	29	11
SKODA	-	5
STEYER	-	2
SUZUKI	12	9
THOMAS	1	-
TOYOTA	469	109
VOLKSWAGEN	52	421
VOLVO	9	82
YAK VEHICLES	-	1
ΔΙΑΦΟΡΑ	-	-
<b>ΣΥΝΟΛΟ</b>	<b>1.749</b>	<b>2.267</b>

**ΠΩΛΗΣΕΙΣ ΚΑΙΝΟΥΡΙΩΝ ΦΟΡΤΗΓΩΝ:  
ΙΑΝΟΥΑΡΙΟΣ 2002**



Γ. ΛΕΩΦΟΡΕΙΑ		
ΜΑΡΚΕΣ	ΙΑΝΟΥΑΡΙΟΣ	
	ΚΑΙΝ.	ΜΕΤΑΧ.
BOVA	1	9
DAF	-	1
EOS-COACH	-	1
FIAT-IVECO	1	1
FORD MOTOR	2	3
G. AUWARTER	-	3
KASSBOHRER	1	10
MAN	1	11
MERCEDES	21	46
NEOPLAN	-	6
SCANIA	-	2
SETRA	-	3
VOLKS WAGEN	-	1
VOLVO	-	1
<b>ΣΥΝΟΛΟ</b>	<b>27</b>	<b>98</b>



Δ. ΜΟΤΟΣΥΚΛΕΤΕΣ		
ΜΑΡΚΕΣ	ΙΑΝΟΥΑΡΙΟΣ	
	ΚΑΙΝ.	ΜΕΤΑΧ.
ADLY	-	2
AEON MOTOR	2	-
APRILIA	47	1
B.M.W.	66	38
BAIHAI YINYIANG	94	-
BELGARDA SPA	4	-
BENELLI	26	-
BIMOTA SPA	1	-
C.P.I. MOTOR CO	14	-
CHINA JIALING	2	-
CHONGOING ZONG	440	-
CZ	28	1
DAELIM	141	-
DUCATI	16	2
FOSTI MOTORCYCL	5	-
GAGIVA MOTOR	48	1
GORGOLIS S.A	121	-
HARLEY DAVIDSON	14	-
HARTFORD IND	1	-
HERCHEE INDUSTR	1	-
HONDA	568	119
HUSABERG	4	-
HUSQVARNA	-	1
HYOSUNG MOTORS	44	-
ISHMASH MOTO	20	-
ITAL JET	14	-
JIAKING INDUSTR	1	-
JIANSHE	2	-
K.T.M.	66	4
KAWASAKI	1.758	37
KL SRL	1	-
KWANG YANG	43	-
LUOYANG NORTHER	149	-
MALAGUTI SPA	3	1
MBK INDUSTRIE	17	-
MINSK MOTORCYCL	14	-
MODENAS	126	-
MOTIVE POWER	30	-
MUZ	5	-
MV AGUSTA	1	-
NACIONALMOTOR	2	-
NANJING JINCHEN	119	-
P.G.O	6	-
P.T. FEDERAL	3.316	1
PEUGEOT	55	2
PIAGGIO	346	10
SACHS	4	-
SANYANG	40	-
SUZUKI	1.124	14
TAWAN GOLDEN B	36	-
TIANJIN GANGTIA	7	-
TRIUMPH	2	1
URAL MOTO	11	-
VEB/MZ	2	-
VO.R MOTORI	12	-
YAMAHA	1701	62
YIWU MOTORCYCLE	8	-
<b>ΣΥΝΟΛΟ</b>	<b>10.728</b>	<b>297</b>

**ΠΩΛΗΣΕΙΣ ΚΑΙΝΟΥΡΙΩΝ ΜΟΤΟΣΥΚΛΕΤΩΝ:  
ΙΑΝΟΥΑΡΙΟΣ 2002**

