



ΕΛΛΗΝΙΚΗ ΔΗΜΟΚΡΑΤΙΑ
ΕΛΛΗΝΙΚΗ ΣΤΑΤΙΣΤΙΚΗ ΑΡΧΗ

ΓΕΝΙΚΗ ΔΙΕΥΘΥΝΣΗ ΣΤΑΤΙΣΤΙΚΩΝ ΕΡΕΥΝΩΝ
ΔΙΕΥΘΥΝΣΗ ΚΟΙΝΩΝΙΚΩΝ ΣΤΑΤΙΣΤΙΚΩΝ
ΤΜΗΜΑ ΣΤΑΤΙΣΤΙΚΩΝ ΔΙΚΑΙΟΣΥΝΗΣ ΚΑΙ ΔΗΜΟΣΙΑΣ ΤΑΞΗΣ
Ταχ. Δ/ση: Πειραιώς 46 και Επολιτών
18510 Πειραιάς
Τηλέφωνα: 213 1352135, 213 1352767
Fax: 213 1352764
e-mail: justistat@statistics.gr

– Η παροχή στοιχείων στην ΕΛΣΤΑΤ είναι **ΥΠΟΧΡΕΩΤΙΚΗ**
– Το περιεχόμενο του ερωτηματολογίου χρησιμοποιείται αποκλειστικά για στατιστικούς σκοπούς και τηρείται το **ΑΠΟΡΡΗΤΟ** των στοιχείων (Ν. 3832/2010)



...στα τροχαία
ατυχήματα

Δ Ε Λ Τ Ι Ο

ΟΔΙΚΟΥ ΤΡΟΧΑΙΟΥ ΑΤΥΧΗΜΑΤΟΣ

2017

(για τη συμπλήρωσή του, διαβάστε προσεκτικά τις οδηγίες στο τέλος)

Περιφερειακή Ενότητα

Α/Α ΔΕΛΤΙΩΝ ΔΕΣΜΙΔΑΣ (συμπληρώνεται από την Κ.Υ. της ΕΛΣΤΑΤ).....

ΑΣΤΥΝΟΜΙΚΗ/ΛΙΜΕΝΙΚΗ ΑΡΧΗ:

(που συμπληρώνει το Δελτίο)

Ονοματεπώνυμο συντάξαντος

Βαθμός Τηλέφωνο

Ημερομηνία συντάξεως Δελτίου

α/α Δελτίου στην Περιφερειακή Ενότητα

(Τα χτένια συμπληρώνονται από την ΕΛΣΤΑΤ.)

1. ΤΟΠΟΣ ΑΤΥΧΗΜΑΤΟΣ (συμπληρώνεται από την ΕΛΣΤΑΤ)

Περιφερειακή Ενότητα Δημοτική Ενότητα Οικισμός

ΕΙΔΟΣ ΠΕΡΙΟΧΗΣ:

ΚΑΤΟΙΚΗΜΕΝΗ ΠΕΡΙΟΧΗ 1

Οδός ή πλατεία αριθ.

ΜΗ ΚΑΤΟΙΚΗΜΕΝΗ ΠΕΡΙΟΧΗ 2

Αν η οδός είναι Εθνική / Επαρχιακή:

Ονομασία Εθνικής/Επαρχ. οδού

Χιλιμετρική θέση οδού ,

από προς

Φορά αύξησης (+)

Φορά μείωσης (-)

χιλιόμετρησης 1

χιλιόμετρησης 2

(συμπληρώστε με Χ)

2. ΕΙΔΟΣ ΟΔΟΥ

A. ΝΕΑ ΕΘΝΙΚΗ 1

(Κωδ. οδού)

α) το τμήμα αυτό είναι αυτοκινητόδρομος;

ναι 1 , όχι 2

B. ΠΑΛ. ΕΘΝΙΚΗ 2

Γ. ΕΠΑΡΧΙΑΚΗ 3

(Κωδ. οδού)

Δ. ΔΗΜΟΤΙΚΗ 4

Ε. ΚΟΙΝΟΤΙΚΗ 5

ΣΤ. ΑΛΛΟ, να περιγραφεί 6

3. ΧΡΟΝΟΣ ΑΤΥΧΗΜΑΤΟΣ

εβδομάδα

, ώρα / λεπτά

ημέρα

μήνας

έτος

(00-23) / (00-55)

(η εβδομάδα συμπληρώνεται από την ΕΛΣΤΑΤ)

11. ΕΙΔΙΚΑ ΣΤΟΙΧΕΙΑ

Όχημα	Είδος ⁽¹⁾ και χρήση οχήματος	Κωδικός αριθμός	Εθνικότητα πινακίδων ⁽²⁾	Κωδικός αριθμός	Με ρυμουλκούμενο ⁽³⁾	Κυβικά οχήματος ⁽²⁾
A	<input type="text"/> <input type="text"/>	<input type="text"/> <input type="text"/> <input type="text"/> <input type="text"/>	Ναι 1 <input type="checkbox"/> Όχι 2 <input type="checkbox"/> Άγνωστο 9 <input type="checkbox"/>	<input type="text"/> <input type="text"/> <input type="text"/> <input type="text"/> <input type="text"/> <input type="text"/>
B	<input type="text"/> <input type="text"/>	<input type="text"/> <input type="text"/> <input type="text"/> <input type="text"/>	Ναι 1 <input type="checkbox"/> Όχι 2 <input type="checkbox"/> Άγνωστο 9 <input type="checkbox"/>	<input type="text"/> <input type="text"/> <input type="text"/> <input type="text"/> <input type="text"/> <input type="text"/>
Γ	<input type="text"/> <input type="text"/>	<input type="text"/> <input type="text"/> <input type="text"/> <input type="text"/>	Ναι 1 <input type="checkbox"/> Όχι 2 <input type="checkbox"/> Άγνωστο 9 <input type="checkbox"/>	<input type="text"/> <input type="text"/> <input type="text"/> <input type="text"/> <input type="text"/> <input type="text"/>

1. ΕΙΔΟΣ ΚΑΙ ΧΡΗΣΗ ΟΧΗΜΑΤΟΣ (να προσδιοριστεί αν είναι): 01) Επιβατηγό Ι.Χ., 02) Επιβατηγό Δ.Χ., 03) Επιβατηγό Κ.Υ., ΕΛ.ΑΣ., Ε.Δ., Δ.Σ., Ξ.Α., Δημ. Οργανισμών, 04) Επαγγελματικό ΙΧ, 05) Μηχανήματα έργων (εξσκαφείς κλπ.), 06) Φορτηγό μέχρι 3,5 τόνους, 07) Φορτηγό άνω των 3,5 τόνων, 08) Τροχόσπιτο αυτοκινούμενο ή μη, 09) Ρυμουλκό, 10) Λεωφορείο Ι.Χ., 11) Λεωφορείο Δ.Χ. Αστικό, 12) Λεωφορείο Δ.Χ. Υπεραστικό, 13) Λεωφορείο Σχολικό, 14) Λεωφορείο-πούλμαν Τουριστικό, 15) Λεωφορείο Κ.Υ, ΕΛ.ΑΣ., Ε.Δ., Δημ. Οργανισμών, 16) Ασθενοφόρο με ασθενή, 17) Ασθενοφόρο χωρίς ασθενή, 18) Πυροσβεστικό όχημα, 19) Τρόλεϊ, 20) Βυτιοφόρο, 21) Ποδήλατο, 22) Μοτοποδήλατο μέχρι 49 κ.ε., 23) Μοτοσυκλέτα 50-115 κ.ε., 24) Μοτοσυκλέτα 116-269 κ.ε., 25) Μοτοσυκλέτα 270-730 κ.ε., 26) Μοτοσυκλέτα 730 κ.ε. και άνω, 27) Τρίκυκλο, 28) Γεωργικός ελκυστήρας, 29) Λοιπά γεωργικά μηχανήματα, 30) Τρένο, 31) Λοιπά οχήματα (ζωήλατα, ιππευόμενα ζώα κλπ.), 32) Άγνωστο είδος οχήματος, 33) Τραμ.

Σημείωση: Στις μοτοσυκλέτες περιλαμβάνονται οι δίτροχες, οι τρίτροχες και οι τετράτροχες, καθώς και τα σκούτερ 50 κ.ε. και άνω.

4. ΠΑΘΟΝΤΕΣ (κατά το ατύχημα και μέχρι και 30 ημέρες από αυτό)

Νεκροί

Βαριά τραυματίες

Ελαφρά τραυματίες

5. ΑΡΙΘΜΟΣ ΟΧΗΜΑΤΩΝ

που έλαβαν μέρος στο ατύχημα

5α. Εγκατάλειψη του σημείου του ατυχήματος

Ναι 1 Όχι 2

6. ΕΙΔΟΣ ΟΔΟΣΤΡΩΜΑΤΟΣ

Άσφαλτος 1

Μπετόν 2

Χαλίκι 3

Πλάκες, λιθόστρωτο 4

Χώμα 5

Άλλο είδος, να περιγραφεί 6

7. ΑΤΜΟΣΦΑΙΡΙΚΕΣ ΣΥΝΘΗΚΕΣ

Καλοκαίρια 1 Καταιγίδα (ραγδαία βροχή με δυνατό άνεμο, αστραπές και κεραυνούς) 8

Ισχυροί άνεμοι 2 Χαλάζι 9

Παγωνιά 3 Χιόνι 10

Ομίχλη 4 Καπνός 11

Ψιλή βροχή (ψιχάλα) 5 Σκόνη 12

Βροχή 6 Άλλες, να περιγραφούν 13

Θύελλα (δυνατός άνεμος με βροχή) 7

8. ΣΥΝΘΗΚΕΣ ΟΔΟΣΤΡΩΜΑΤΟΣ

Κανονικές (στεγνό σε καλή κατάσταση) 1

Υγρό - βρεγμένο 2

Γλίτσα, λάδια κλπ. 3

Παγωμένο 4

Χιονισμένο 5

Άλλες, να περιγραφούν 6

9. ΚΑΤΑΣΤΑΣΗ ΟΔΟΣΤΡΩΜΑΤΟΣ

Με σκορπισμένη άμμο, χαλίκι, χώμα, πέτρες 1

Ανώμαλη επιφάνεια (ρωγμές, λακκούβες, εξογκώματα κλπ.) 2

Έργα επί της οδού 3

Άλλη, να περιγραφεί 4

Κανονική 5

10. ΦΩΤΙΣΜΟΣ ΚΑΤΑ ΤΗ ΝΥΧΤΑ (μόνο για ατυχήματα νύχτας)

Τεχνητός φωτισμός επαρκής 1

Τεχνητός φωτισμός ανεπαρκής ή αμυδρός 2

Τεχνητός φωτισμός σβηστός 3

Χωρίς εγκατάσταση φωτισμού .. 4

ΟΧΗΜΑΤΟΣ

Έτος πρώτης κυκλοφορίας ⁽²⁾	Λοιπές πληροφορίες για το όχημα	Αριθμός οδηγών και επιβατών (παθόντων και μη) ⁽⁵⁾
<input type="text"/> <input type="text"/> <input type="text"/> <input type="text"/>	Έγινε τακτικός μηχανολογικός έλεγχος ΚΤΕΟ ⁽⁴⁾ Ναι 1 <input type="checkbox"/> Όχι 2 <input type="checkbox"/> Δεν απαιτείται 3 <input type="checkbox"/> Το όχημα μετέφερε επικίνδυνα εμπορεύματα (ADR) Ναι 1 <input type="checkbox"/> Όχι 2 <input type="checkbox"/> Το όχημα ήταν υπέρβαρο Ναι 1 <input type="checkbox"/> Όχι 2 <input type="checkbox"/> Άγνωστο 3 <input type="checkbox"/> Το φορτίο ήταν υπερμέγεθες Ναι 1 <input type="checkbox"/> Όχι 2 <input type="checkbox"/> Άγνωστο 3 <input type="checkbox"/>	<input type="text"/> <input type="text"/>
<input type="text"/> <input type="text"/> <input type="text"/> <input type="text"/>	Έγινε τακτικός μηχανολογικός έλεγχος ΚΤΕΟ ⁽⁴⁾ Ναι 1 <input type="checkbox"/> Όχι 2 <input type="checkbox"/> Δεν απαιτείται 3 <input type="checkbox"/> Το όχημα μετέφερε επικίνδυνα εμπορεύματα (ADR) Ναι 1 <input type="checkbox"/> Όχι 2 <input type="checkbox"/> Το όχημα ήταν υπέρβαρο Ναι 1 <input type="checkbox"/> Όχι 2 <input type="checkbox"/> Άγνωστο 3 <input type="checkbox"/> Το φορτίο ήταν υπερμέγεθες Ναι 1 <input type="checkbox"/> Όχι 2 <input type="checkbox"/> Άγνωστο 3 <input type="checkbox"/>	<input type="text"/> <input type="text"/>
<input type="text"/> <input type="text"/> <input type="text"/> <input type="text"/>	Έγινε τακτικός μηχανολογικός έλεγχος ΚΤΕΟ ⁽⁴⁾ Ναι 1 <input type="checkbox"/> Όχι 2 <input type="checkbox"/> Δεν απαιτείται 3 <input type="checkbox"/> Το όχημα μετέφερε επικίνδυνα εμπορεύματα (ADR) Ναι 1 <input type="checkbox"/> Όχι 2 <input type="checkbox"/> Το όχημα ήταν υπέρβαρο Ναι 1 <input type="checkbox"/> Όχι 2 <input type="checkbox"/> Άγνωστο 3 <input type="checkbox"/> Το φορτίο ήταν υπερμέγεθες Ναι 1 <input type="checkbox"/> Όχι 2 <input type="checkbox"/> Άγνωστο 3 <input type="checkbox"/>	<input type="text"/> <input type="text"/>

2. Αφορά σε όλα τα οχήματα, εκτός των τρένων, τρόλεϊ, ποδηλάτων, γεωργικών μηχανημάτων και μηχανημάτων έργων.
 3. Αφορά μόνο στα επιβατηγά Ι.Χ., Δ.Χ., επαγγελματικά Ι.Χ., φορτηγά, λεωφορεία, ρυμουλκά, βυτιοφόρα, γεωργικά μηχανήματα και μηχανήματα έργων.
 4. Αφορά μόνο στα οχήματα με ελληνικές πινακίδες. Για τις εξαιρέσεις βλέπε σχετική νομοθεσία.
 5. Αφορά μόνο στα ιδιωτικής χρήσης: επιβατηγά, επαγγελματικά και δίτροχα.
Σημείωση: α. Οι στήλες με κωδικούς, συμπληρώνονται από την ΕΛΣΤΑΤ.
 β. Στις υπόλοιπες στήλες με χτένια, όπου είναι άγνωστα τα στοιχεία, να αναγράφεται 0 (μηδέν).

12. ΤΥΠΟΣ ΟΔΟΥ

Κατεύθυνσεις μία 1 δύο 2

Αριθμός λωρίδων ανά κατεύθυνση

	Ευκρινής	Μη ευκρινής	Όχι
Διαγράμμιση κατευθύνσεων στον άξονα της οδού	1 <input type="checkbox"/>	2 <input type="checkbox"/>	3 <input type="checkbox"/>
Διαγράμμιση μεταξύ λωρίδων	1 <input type="checkbox"/>	2 <input type="checkbox"/>	3 <input type="checkbox"/>
Διαγράμμιση οριογραμμής <u>αριστερά</u>	1 <input type="checkbox"/>	2 <input type="checkbox"/>	3 <input type="checkbox"/>
Διαγράμμιση οριογραμμής <u>δεξιά</u>	1 <input type="checkbox"/>	2 <input type="checkbox"/>	3 <input type="checkbox"/>
Με κεντρική νησίδα	Ναι 1 <input type="checkbox"/>	Όχι 2 <input type="checkbox"/>	
Με κεντρικό σθηθιαίο ασφαλείας	Ναι 1 <input type="checkbox"/>	Όχι 2 <input type="checkbox"/>	
Με πλευρικό σθηθιαίο ασφαλείας <u>αριστερά</u>	Ναι 1 <input type="checkbox"/>	Όχι 2 <input type="checkbox"/>	
Με πλευρικό σθηθιαίο ασφαλείας <u>δεξιά</u>	Ναι 1 <input type="checkbox"/>	Όχι 2 <input type="checkbox"/>	
Έρεισμα <u>αριστερά</u>	Ναι 1 <input type="checkbox"/>	Όχι 2 <input type="checkbox"/>	
Έρεισμα/ΛΕΑ <u>δεξιά</u>	Ναι 1 <input type="checkbox"/>	Όχι 2 <input type="checkbox"/>	

14. ΤΥΠΟΣ ΑΤΥΧΗΜΑΤΟΣ ΠΡΩΤΗΣ ΣΥΓΚΡΟΥΣΗΣ

— Σύγκρουση μεταξύ κινούμενων οχημάτων

Μετωπική	1	<input type="checkbox"/>
Πλαγιομετωπική	2	<input type="checkbox"/>
Πλάγια	3	<input type="checkbox"/>
Νωτομετωπική (από πίσω)	4	<input type="checkbox"/>
Σύγκρουση με τρένο	5	<input type="checkbox"/>

— Πρόσκρουση οχήματος σε:

Σταθμευμένο όχημα	6	<input type="checkbox"/>
Όχημα που πραγματοποιεί στάση	7	<input type="checkbox"/>
Όχημα που πραγματοποιεί διακοπή πορείας (προ φωτεινού σηματοδότη, STOP, σήματος προτεραιότητας κλπ.)	8	<input type="checkbox"/>
Στύλο ή δένδρο	9	<input type="checkbox"/>
Κτίσμα ή άλλο σταθερό αντικείμενο	10	<input type="checkbox"/>

— Παράσυρση:

Πεζού	11	<input type="checkbox"/>
Ζώου	12	<input type="checkbox"/>

— Εκτροπή στο αντίθετο ρεύμα

13	<input type="checkbox"/>
----	--------------------------

— Εκτροπή προς τα δεξιά

14	<input type="checkbox"/>
----	--------------------------

— Εκτροπή προς τα αριστερά

15	<input type="checkbox"/>
----	--------------------------

— Ανατροπή στην οδό

16	<input type="checkbox"/>
----	--------------------------

— Ανατροπή εκτός οδού

17	<input type="checkbox"/>
----	--------------------------

— Πυρκαγιά

18	<input type="checkbox"/>
----	--------------------------

— Άλλος, να περιγραφεί

19	<input type="checkbox"/>
----	--------------------------

13. ΓΕΩΜΕΤΡΙΚΑ ΧΑΡΑΚΤΗΡΙΣΤΙΚΑ ΟΔΟΥ

Πλάτος οδοστρώματος 1 ,

(σε μέτρα και εκατοστά)

Ευθυγραμμία	Ναι 1	<input type="checkbox"/>	Όχι 2	<input type="checkbox"/>
Στένωση	Ναι 1	<input type="checkbox"/>	Όχι 2	<input type="checkbox"/>
Ισόπεδη διασταύρωση	Ναι 1	<input type="checkbox"/>	Όχι 2	<input type="checkbox"/>
Δεξιά στροφή	Ομαλή 1	<input type="checkbox"/>	Κλειστή 2	<input type="checkbox"/>
Αριστερή στροφή	Ομαλή 1	<input type="checkbox"/>	Κλειστή 2	<input type="checkbox"/>
Αλληλουχία στrophών				1 <input type="checkbox"/>
Ανωφέρεια	Ομαλή 1	<input type="checkbox"/>	με μεγάλη κλίση 2	<input type="checkbox"/>
Κατωφέρεια	Ομαλή 1	<input type="checkbox"/>	με μεγάλη κλίση 2	<input type="checkbox"/>
Απότομη εναλλαγή ανωφέρειας και κατωφέρειας				1 <input type="checkbox"/>

15. ΕΛΙΓΜΟΣ ΟΧΗΜΑΤΟΣ Α΄ ΠΟΥ ΠΙΘΑΝΟΝ ΣΥΝΕΤΕΛΕΣΕ ΣΤΟ ΑΤΥΧΗΜΑ

Κανονική πορεία	1	<input type="checkbox"/>
Είσοδος στο ρεύμα κυκλοφορίας	2	<input type="checkbox"/>
Είσοδος στο ρεύμα από διασταύρωση, με στροφή αριστερά	3	<input type="checkbox"/>
Είσοδος στο αντίθετο ρεύμα από διασταύρωση, με στροφή δεξιά	4	<input type="checkbox"/>
Είσοδος στο αντίθετο ρεύμα	5	<input type="checkbox"/>
Έξοδος από το ρεύμα κυκλοφορίας	6	<input type="checkbox"/>
Προσπέραση από <u>αριστερά</u>	7	<input type="checkbox"/>
Προσπέραση από <u>δεξιά</u>	8	<input type="checkbox"/>
Παραβίαση εκ δεξιών προτεραιότητας άλλων οχημάτων	9	<input type="checkbox"/>
Παραβίαση προτεραιότητας πεζού σε διάβαση	10	<input type="checkbox"/>
Στροφή αριστερά	11	<input type="checkbox"/>
Στροφή δεξιά	12	<input type="checkbox"/>
Αναστροφή (επιτόπου στροφή)	13	<input type="checkbox"/>
Εκκίνηση	14	<input type="checkbox"/>
Ελιγμός στάθμευσης	15	<input type="checkbox"/>
Όπισθεν	16	<input type="checkbox"/>
Στάση	17	<input type="checkbox"/>
Επιβράδυνση	18	<input type="checkbox"/>
Απότομο φρενάρισμα	19	<input type="checkbox"/>
Αλλαγή λωρίδας	20	<input type="checkbox"/>
Ταχύτητα μεγαλύτερη του επιτρεπόμενου ορίου	21	<input type="checkbox"/>
Διακοπή πορείας σε φωτεινό σηματοδότη	22	<input type="checkbox"/>
Μη διακοπή πορείας σε φωτεινό σηματοδότη	23	<input type="checkbox"/>
Μη διακοπή πορείας πριν από STOP	24	<input type="checkbox"/>
Μη διακοπή πορείας σε σήμα προτεραιότητας	25	<input type="checkbox"/>
Μη διακοπή πορείας σε σχετικό σήμα τροχονόμου	26	<input type="checkbox"/>
Παράλειψη προειδοποίησης, για στροφή, αλλαγή πορείας κλπ.	27	<input type="checkbox"/>
Άλλος ελιγμός, να περιγραφεί	28	<input type="checkbox"/>

16. ΘΕΣΗ ΚΑΙ ΚΙΝΗΣΗ ΠΑΘΟΝΤΩΝ ΠΕΖΩΝ

- Κανονική 1
- Περνούσε σε διάβαση με κόκκινο για πεζούς 2
- Δεν βάδιζε στο πεζοδρόμιο ή, αν δεν υπήρχε, στο άκρο της οδού 3
- Δεν βάδιζε στις διαβάσεις 4
- Διέσχιζε χωρίς έλεγχο οδό χωρίς διαβάσεις 5
- Άλλη περίπτωση, να περιγραφεί 6

17. ΡΥΘΜΙΣΗ ΚΥΚΛΟΦΟΡΙΑΣ, ΣΗΜΑΝΣΗ ΚΑΙ ΣΗΜΑΤΟΔΟΤΗΣΗ

- Τροχονόμος ή σχολικός τροχονόμος 1
- Φωτεινός σηματοδότης σε λειτουργία, σε εμφανές σημείο 2
- Φωτεινός σηματοδότης σε λειτουργία, σε μη εμφανές σημείο .. 3
- Φωτεινός σηματοδότης εκτός λειτουργίας 4
- Σήμα STOP ή σήμα παραχώρησης προτεραιότητας, εμφανές... 5
- Σήμα STOP ή σήμα παραχώρησης προτεραιότητας, μη εμφανές 6
- Σήμα επικίνδυνης στροφής 7
- Σήμα επικίνδυνης ανωφέρειας - κατωφέρειας 8
- Άλλο προειδοποιητικό σήμα 9
- Αυτόματο κλείσιμο ισόπεδης διάβασης 10
- Χειροκίνητο κλείσιμο ισόπεδης διάβασης 11
- Αφύλακτη διάβαση τρένου 12
- Άλλη, να περιγραφεί 13
- Κανένα από τα παραπάνω..... 14














19. ΔΙΠΛΩΜΑ ΟΔΗΓΗΣΗΣ - ΚΑΤΗΓΟΡΙΑ ΚΑΙ ΕΤΟΣ ΑΠΟΚΤΗΣΗΣ ΑΥΤΟΥ (για όλα τα οχήματα εκτός από ζωήλατα και ποδήλατα)

	ΟΔΗΓΟΣ		
	α	β	γ
Κατηγορία διπλώματος (AM, A1, A2, A, B1, B, C1, C, D1, D, BE, CE1, CE, D1E, DE, άλλου είδους ελληνικό Z, ανάλογα) (1):	<input type="checkbox"/>	<input type="checkbox"/>	<input type="checkbox"/>
Ξένης χώρας (απάντηση με X)	1 <input type="checkbox"/>	1 <input type="checkbox"/>	1 <input type="checkbox"/>
Χωρίς δίπλωμα (απάντηση με X)	2 <input type="checkbox"/>	2 <input type="checkbox"/>	2 <input type="checkbox"/>
Άγνωστο αν είχε δίπλωμα (απάντηση με X)	3 <input type="checkbox"/>	3 <input type="checkbox"/>	3 <input type="checkbox"/>
Έτος απόκτησης διπλώματος: (αν υπάρχει δίπλωμα και το έτος είναι άγνωστο, να αναγράφεται 9999)	<input type="checkbox"/>	<input type="checkbox"/>	<input type="checkbox"/>

(1) Σε περίπτωση που ο οδηγός έφερε δίπλωμα άλλης κατηγορίας από αυτή που αντιστοιχεί στο όχημα που οδηγούσε, τότε θεωρείται ότι οδηγούσε «χωρίς δίπλωμα».

18. ΣΚΑΡΙΦΗΜΑ

ΣΥΜΒΟΛΙΣΜΟΣ

-  ΠΟΡΕΙΑ
-  ΣΤΡΟΦΗ
-  ΣΤΑΣΗ
-  ΣΤΑΘΜΕΥΜΕΝΟ
-  ΟΠΙΣΘΕΝ
-  ΕΠΙΤΑΧΥΝΣΗ
-  ΕΠΙΒΡΑΔΥΝΣΗ
-  ΕΚΤΡΟΠΗ
-  ΠΕΖΟΣ
-  ΖΩΟ
-  ΑΝΑΒΑΤΗΣ ΚΑΙ ΖΩΟ
-  ΤΡΕΝΟ
-  ΣΤΑΘ. ΑΝΤΙΚΕΙΜΕΝΟ

20. ΕΞΑΡΤΗΜΑΤΑ ΑΣΦΑΛΕΙΑΣ ΠΟΥ ΥΠΑΡΧΟΥΝ ΣΤΟ ΟΧΗΜΑ

(ανεξάρτητα αν χρησιμοποιήθηκαν)

		ΟΧΗΜΑ					ΟΧΗΜΑ		
		A'	B'	Γ'			A'	B'	Γ'
Ζώνες ασφαλείας εμπρός	1	<input type="checkbox"/>	<input type="checkbox"/>	<input type="checkbox"/>	Σύστημα περιορισμού ταχύτητας (για φορτηγά και λεωφορεία).....	7	<input type="checkbox"/>	<input type="checkbox"/>	<input type="checkbox"/>
Ζώνες ασφαλείας πίσω	2	<input type="checkbox"/>	<input type="checkbox"/>	<input type="checkbox"/>		8	<input type="checkbox"/>	<input type="checkbox"/>	<input type="checkbox"/>
Στηρίγματα κεφαλής εμπρός	3	<input type="checkbox"/>	<input type="checkbox"/>	<input type="checkbox"/>		9	<input type="checkbox"/>	<input type="checkbox"/>	<input type="checkbox"/>
Στηρίγματα κεφαλής πίσω	4	<input type="checkbox"/>	<input type="checkbox"/>	<input type="checkbox"/>		10	<input type="checkbox"/>	<input type="checkbox"/>	<input type="checkbox"/>
Ειδικό κάθισμα για βρέφη/παιδιά	5	<input type="checkbox"/>	<input type="checkbox"/>	<input type="checkbox"/>		11	<input type="checkbox"/>	<input type="checkbox"/>	<input type="checkbox"/>
ABS	6	<input type="checkbox"/>	<input type="checkbox"/>	<input type="checkbox"/>		Άγνωστο			
					Αερόσακος (AIR BAG)	8	<input type="checkbox"/>	<input type="checkbox"/>	<input type="checkbox"/>
					Πρόσθετοι προφυλακτήρες	9	<input type="checkbox"/>	<input type="checkbox"/>	<input type="checkbox"/>
					Κανένα από αυτά	10	<input type="checkbox"/>	<input type="checkbox"/>	<input type="checkbox"/>
						11	<input type="checkbox"/>	<input type="checkbox"/>	<input type="checkbox"/>

22. ΣΤΟΙΧΕΙΑ ΟΔΗΓΟΥ ΚΑΙ

Κατηγορία παθόντων	ΟΧΗΜΑ A'								ΟΧΗΜΑ B'		
	Φύλο	Ηλικία (σε έτη)	Υπηκοότητα	Χρήση εξοπλισμού ασφαλείας	Σοβαρότητα ατυχήματος	Θέση στο όχημα	Λόγος μετακίνησης	Ειδικά στοιχεία πεζών έως 18 ετών	Φύλο	Ηλικία (σε έτη)	Υπηκοότητα
Οδηγοί παθόντες και μη	1	<input type="checkbox"/>	<input type="checkbox"/>	<input type="checkbox"/>	<input type="checkbox"/>	<input type="checkbox"/>	<input type="checkbox"/>		1	<input type="checkbox"/>	<input type="checkbox"/>
Μεταφερόμενοι παθόντες (συνοδηγοί και επιβάτες)	2	<input type="checkbox"/>	<input type="checkbox"/>	<input type="checkbox"/>	<input type="checkbox"/>	<input type="checkbox"/>	<input type="checkbox"/>		2	<input type="checkbox"/>	<input type="checkbox"/>
	3	<input type="checkbox"/>	<input type="checkbox"/>	<input type="checkbox"/>	<input type="checkbox"/>	<input type="checkbox"/>	<input type="checkbox"/>		3	<input type="checkbox"/>	<input type="checkbox"/>
	4	<input type="checkbox"/>	<input type="checkbox"/>	<input type="checkbox"/>	<input type="checkbox"/>	<input type="checkbox"/>	<input type="checkbox"/>		4	<input type="checkbox"/>	<input type="checkbox"/>
	5	<input type="checkbox"/>	<input type="checkbox"/>	<input type="checkbox"/>	<input type="checkbox"/>	<input type="checkbox"/>	<input type="checkbox"/>		5	<input type="checkbox"/>	<input type="checkbox"/>
	6	<input type="checkbox"/>	<input type="checkbox"/>	<input type="checkbox"/>	<input type="checkbox"/>	<input type="checkbox"/>	<input type="checkbox"/>		6	<input type="checkbox"/>	<input type="checkbox"/>
	7	<input type="checkbox"/>	<input type="checkbox"/>	<input type="checkbox"/>	<input type="checkbox"/>	<input type="checkbox"/>	<input type="checkbox"/>		7	<input type="checkbox"/>	<input type="checkbox"/>
	8	<input type="checkbox"/>	<input type="checkbox"/>	<input type="checkbox"/>	<input type="checkbox"/>	<input type="checkbox"/>	<input type="checkbox"/>		8	<input type="checkbox"/>	<input type="checkbox"/>
	Πεζοί παθόντες	9	<input type="checkbox"/>	<input type="checkbox"/>	<input type="checkbox"/>	<input type="checkbox"/>	<input type="checkbox"/>	<input type="checkbox"/>	A	<input type="checkbox"/>	<input type="checkbox"/>
10		<input type="checkbox"/>	<input type="checkbox"/>	<input type="checkbox"/>	<input type="checkbox"/>	<input type="checkbox"/>	<input type="checkbox"/>	B	<input type="checkbox"/>	<input type="checkbox"/>	<input type="checkbox"/>
11		<input type="checkbox"/>	<input type="checkbox"/>	<input type="checkbox"/>	<input type="checkbox"/>	<input type="checkbox"/>	<input type="checkbox"/>		<input type="checkbox"/>	<input type="checkbox"/>	<input type="checkbox"/>
ΦΥΛΟ	ΗΛΙΚΙΑ (σε έτη)	ΥΠΗΚΟΟΤΗΤΑ	ΧΡΗΣΗ ΕΞΟΠΛΙΣΜΟΥ ΑΣΦΑΛΕΙΑΣ	ΣΟΒΑΡΟΤΗΤΑ ΑΤΥΧΗΜΑΤΟΣ (στιγμή ατυχήματος και μέχρι 30 ημέρες)							
Άρρεν 1	Αν κάτω του έτους, να γραφεί 00 Άγνωστη 99	Ελληνική 009	Ζώνη 1	Νεκρός 1 Βαριά τραυματίας 2 Ελαφρά τραυματίας ... 3 Μη παθών οδηγός ... — (παύλα)							
Θήλυ 2		Ξένη (να γραφεί ποια είναι)	Κράνος 2								
Άγνωστος 9		Χωρίς υπηκοότητα 998	Ειδικό βρεφικό/παιδικό κάθισμα 3								
	Άγνωστη 999	Δεν χρησιμοποιήθηκε ζώνη .. 4	Δεν χρησιμοποιήθηκε κράνος 5								
		Δεν χρησιμοποιήθηκε παιδικό κάθισμα 6	Άγνωστο 9								

21. ΑΛΚΟΤΕΣΤ

- Δεν έγινε
- α) έγινε με λήψη αίματος
- β) έγινε με τεστ εκπνοής

ΟΔΗΓΟΣ

α	β	γ
1 <input type="checkbox"/>	1 <input type="checkbox"/>	1 <input type="checkbox"/>
2 <input type="checkbox"/>	2 <input type="checkbox"/>	2 <input type="checkbox"/>
3 <input type="checkbox"/>	3 <input type="checkbox"/>	3 <input type="checkbox"/>

Να αναγραφεί η πλήρης τιμή (με δύο δεκαδικά) της μέτρησης, ακόμη και για μηδενικές τιμές |0|,|0|0| (g/lt για αίμα, mg/lt για εκπνεόμενο αέρα)

Όταν δεν υπάρχουν αποτελέσματα να αναγράφεται |9|,|9|9|

ΠΑΘΟΝΤΩΝ ΠΡΟΣΩΠΩΝ

Μ Α Β´					ΟΧΗΜΑ Γ´							
Χρήση εξοπλισμού ασφαλείας	Σοβαρότητα ατυχήματος	Θέση στο όχημα	Λόγος μετακίνησης	Ειδικά στοιχεία πεζών έως 18 ετών	Φύλο	Ηλικία (σε έτη)	Υπηκοότητα	Χρήση εξοπλισμού ασφαλείας	Σοβαρότητα ατυχήματος	Θέση στο όχημα	Λόγος μετακίνησης	Ειδικά στοιχεία πεζών έως 18 ετών
<input type="checkbox"/>	<input type="checkbox"/>	<input type="checkbox"/>	<input type="checkbox"/>		1 <input type="checkbox"/>	<input type="checkbox"/>		<input type="checkbox"/>	<input type="checkbox"/>	<input type="checkbox"/>	<input type="checkbox"/>	
<input type="checkbox"/>	<input type="checkbox"/>	<input type="checkbox"/>	<input type="checkbox"/>		2 <input type="checkbox"/>	<input type="checkbox"/>		<input type="checkbox"/>	<input type="checkbox"/>	<input type="checkbox"/>	<input type="checkbox"/>	
<input type="checkbox"/>	<input type="checkbox"/>	<input type="checkbox"/>	<input type="checkbox"/>		3 <input type="checkbox"/>	<input type="checkbox"/>		<input type="checkbox"/>	<input type="checkbox"/>	<input type="checkbox"/>	<input type="checkbox"/>	
<input type="checkbox"/>	<input type="checkbox"/>	<input type="checkbox"/>	<input type="checkbox"/>		4 <input type="checkbox"/>	<input type="checkbox"/>		<input type="checkbox"/>	<input type="checkbox"/>	<input type="checkbox"/>	<input type="checkbox"/>	
<input type="checkbox"/>	<input type="checkbox"/>	<input type="checkbox"/>	<input type="checkbox"/>		5 <input type="checkbox"/>	<input type="checkbox"/>		<input type="checkbox"/>	<input type="checkbox"/>	<input type="checkbox"/>	<input type="checkbox"/>	
<input type="checkbox"/>	<input type="checkbox"/>	<input type="checkbox"/>	<input type="checkbox"/>		6 <input type="checkbox"/>	<input type="checkbox"/>		<input type="checkbox"/>	<input type="checkbox"/>	<input type="checkbox"/>	<input type="checkbox"/>	
<input type="checkbox"/>	<input type="checkbox"/>	<input type="checkbox"/>	<input type="checkbox"/>		7 <input type="checkbox"/>	<input type="checkbox"/>		<input type="checkbox"/>	<input type="checkbox"/>	<input type="checkbox"/>	<input type="checkbox"/>	
<input type="checkbox"/>	<input type="checkbox"/>	<input type="checkbox"/>	<input type="checkbox"/>		8 <input type="checkbox"/>	<input type="checkbox"/>		<input type="checkbox"/>	<input type="checkbox"/>	<input type="checkbox"/>	<input type="checkbox"/>	
				A B								A B
	<input type="checkbox"/>			<input type="checkbox"/>	9 <input type="checkbox"/>	<input type="checkbox"/>			<input type="checkbox"/>			<input type="checkbox"/>
	<input type="checkbox"/>			<input type="checkbox"/>	10 <input type="checkbox"/>	<input type="checkbox"/>			<input type="checkbox"/>			<input type="checkbox"/>
	<input type="checkbox"/>			<input type="checkbox"/>	11 <input type="checkbox"/>	<input type="checkbox"/>			<input type="checkbox"/>			<input type="checkbox"/>

ΘΕΣΗ ΣΤΟ ΟΧΗΜΑ	ΛΟΓΟΣ ΜΕΤΑΚΙΝΗΣΗΣ (οδηγού και μεταφερόμενων παθόντων προσώπων)	ΕΙΔΙΚΑ ΣΤΟΙΧΕΙΑ ΠΕΖΩΝ ΕΩΣ 18 ΕΤΩΝ Α. Σημείο ατυχήματος
Συνοδηγός 2	Διαδρομή κατοικία-εργασία-κατοικία 1	Κοντά σε σχολείο, φροντιστήριο (έως 150 μ.) 1
Άλλη θέση, παράθυρο ... 3	Επαγγελματικό ταξίδι 2	Κοντά σε σχολείο, φροντιστήριο (άνω των 150 μ.) 2
Άλλη θέση, διάδρομος ... 4	Διαδρομή κατοικία - σχολείο ή φροντιστήριο - κατοικία 3	Σε στάση λεωφορείου 3
Αλλού 5	Διαδρομή κατοικία - χώροι άθλησης - κατοικία 4	Κοντά σε παιδική χαρά 4
Άγνωστη 9	Τουρισμός, αναψυχή 5	Στο δρόμο κατά τη διάρκεια του παιχνιδιού 5
	Μετακίνηση για λόγους υγείας 6	Σε χώρους άθλησης κατά την προσέλευση ή αναχώρηση 6
	Άλλοι λόγοι 7	Αλλού 7
	Μετακίνηση για λόγους εργασίας . 8	Άγνωστο 9
	Άγνωστο 9	
		B. Αν πεζός παθών έως 8 ετών
		Συνοδεύοταν από γονείς 1
		Συνοδεύοταν από άλλους ενήλικες 2
		Δεν συνοδεύοταν από γονείς ή ενήλικες 3
		Άγνωστο 9

ΟΔΗΓΙΕΣ

ΓΙΑ ΤΗ ΣΥΜΠΛΗΡΩΣΗ ΤΟΥ ΔΕΛΤΙΟΥ

Το Δελτίο αυτό συμπληρώνεται για κάθε οδικό τροχαίο ατύχημα που έχει ως αποτέλεσμα τον θάνατο ή τον τραυματισμό ατόμου ή ατόμων.

Οδικό τροχαίο ατύχημα θεωρείται το συμβάν που γίνεται σε οδούς, πλατείες ή χώρους, που είναι ελεύθεροι στη δημόσια χρήση, με συμμετοχή σε αυτό ενός ή περισσότερων οχημάτων, από τα οποία το ένα τουλάχιστον βρισκόταν σε κίνηση κατά τη στιγμή του ατυχήματος. Δεν θεωρούνται, επομένως, οδικά τροχαία ατυχήματα (και δεν συμπληρώνεται δελτίο) όσα έγιναν από οχήματα μέσα σε εργασιακούς χώρους (αμαξοστάσια, εργοτάξια, εργοστάσια, αυλές κλπ.), από τρακτέρ κατά την ώρα της εργασίας ή όσα προκάλεσαν μόνο υλικές βλάβες. Επίσης, δεν θεωρείται τροχαίο ατύχημα η πτώση ατόμου από σταθμευμένο όχημα.

Η συμπλήρωση του Δελτίου είναι απλή

Στην πρώτη σελίδα του Δελτίου θα συμπληρώνεται πάντοτε ο τίτλος και ο αριθμός τηλεφώνου της αρμόδιας για τη συμπλήρωση Αστυνομικής/Λιμενικής Αρχής, το ονοματεπώνυμο και ο βαθμός του οργάνου που το συνέταξε και η ημερομηνία συμπλήρωσής του. Τα «χτένια» στο μέρος αυτό (κωδικός α/α δελτίων δεσμίδας, ο κωδικός της Αστυν./Λιμεν. Αρχής και α/α δελτίου στην Περιφερειακή ενότητα) συμπληρώνονται από την ΕΛΣΤΑΤ.

Ερωτήματα:

- 1. Τόπος ατυχήματος:** Θα συμπληρώνεται καθαρά η Περιφερειακή Ενότητα, η Δημοτική Ενότητα και ο Οικισμός όπου έγινε το ατύχημα και θα τίθεται σταυρός: στο τετραγωνίδιο 1 αν το ατύχημα έγινε σε κατοικημένη περιοχή ή στο 2 αν έγινε σε μη κατοικημένη περιοχή. Στην πρώτη περίπτωση θα συμπληρώνεται και η ονομασία της οδού ή πλατείας και ο αριθμός αυτής. Αν το ατύχημα συνέβη σε Εθνική ή Επαρχιακή οδό συμπληρώνεται το ερώτημα **από.... προς....**, που αφορά την κατεύθυνση του υπαίτιου οχήματος **π.χ. από Αθήνα προς Θεσσαλονίκη, ή από Θεσσαλονίκη προς Αθήνα**, ανάλογα με τη φορά κατεύθυνσης του οχήματος αυτού επί της συγκεκριμένης, στο παράδειγμά μας Ν.Ε.Ο Αθηνών - Θεσσαλονίκης. Έτσι, αν κάποιος όχημα ξεκινώντας από την Κατερίνη για Αθήνα προκαλεί ατύχημα λίγο μετά την είσοδό του στην Ν.Ε.Ο, θα συμπληρωθεί η ονομασία της οδού (Αθηνών-Θεσσαλονίκης), η χιλιομετρική θέση της οδού, 4 | 4 | 0 | , | 3 π.χ. η φορά κατεύθυνσης (**από Θεσσαλονίκη προς Αθήνα**), και η φορά χιλιομέτρησης (τετραγωνίδιο 2 X), δηλ. στη συγκεκριμένη περίπτωση έχουμε φορά μείωσης της χιλιομέτρησης (-). Σημειώνεται ότι η χιλιομετρική θέση, όπως φαίνεται και από το ανωτέρω παράδειγμα, γράφεται στα χτένια με ακέραιο αριθμό και ένα δεκαδικό ψηφίο, π.χ. το 90ο χιλιόμετρο από Αθήνα προς Πάτρα θα γραφεί: 0 | 9 | 0 | , | 0
- 2. Είδος οδού:** Αν η οδός όπου έγινε το ατύχημα είναι Νέα Εθνική, θα τίθεται σταυρός στο τετραγωνίδιο 1 του ερωτήματος Α. Αν το τμήμα της οδού αυτής είναι αυτοκινητόδρομος, να μπαίνει απάντηση στο υποερώτημα Αα στο τετραγωνίδιο 1 , αν όχι στο τετραγωνίδιο 2 του ίδιου υποερωτήματος. Αν το ατύχημα συνέβη στην Παλαιά Εθνική οδό ή σε άλλη οδό (Επαρχιακή, Δημοτική, Κοινοτική κλπ.), θα τίθεται ένας μόνο σταυρός στο αντίστοιχο τετραγωνίδιο 2-6 των ερωτημάτων Β-ΣΤ, ανάλογα με το είδος της οδού όπου συνέβη το ατύχημα. Τα χτένια του ερωτήματος αυτού (κωδικοί οδών) θα συμπληρώνονται από την ΕΛΣΤΑΤ.
- 3. Χρόνος ατυχήματος:** Θα συμπληρώνονται τα χτένια με την ώρα (00-23), τα λεπτά (00-55), η ημέρα, ο μήνας και το έτος που έγινε το ατύχημα. Παράδειγμα:

<u>1</u> <u>4</u> , <u>3</u> <u>0</u>	<u>0</u> <u>5</u>	<u>0</u> <u>9</u>	<u>0</u> <u>2</u>	
ώρα/λεπτά	ημέρα	μήνας	έτος	Κ.Ο.Κ.

- 4. Παθόντες:** Τα χτένια του ερωτήματος αυτού θα συμπληρώνονται με το σύνολο των παθόντων ατόμων (οδηγοί, μεταφερόμενοι και πεζοί), ανάλογα με τη σοβαρότητα του ατυχήματος αυτών (νεκροί, βαριά και ελαφρά τραυματίες), με διψήφιο αριθμό (π.χ. 01 ή 02 ή 03 ή ...10 ή 11 κλπ.). Αν σε ένα ατύχημα υπάρχουν **βαριά τραυματίες, πρέπει οπωσδήποτε να γίνεται παρακολούθηση της εξέλιξης της υγείας τους για 30 ημέρες από το ατύχημα** (Σύμβαση Βιέννης Ο.Η.Ε., έτος 1968). Έτσι αν ένας βαριά τραυματίας πεθάνει σε αυτό το διάστημα, θα καταγραφεί ως νεκρός. Συνεπώς, οι απαντήσεις στο ερώτημα αυτό, όπως και στο ερώτημα 22, 6η κάθετη στήλη (σοβαρότητα ατυχήματος), συμπληρώνονται οριστικά για τους βαριά τραυματίες στο τέλος της 30ης ημέρας από το ατύχημα.
- 5. Αριθμός οχημάτων:** Το χτένι θα συμπληρώνεται με το σύνολο των οχημάτων που συμμετείχαν στο συγκεκριμένο ατύχημα με διψήφιο αριθμό (π.χ. 01 ή 02 ή 03 ή ...10 ή 11 κλπ.).
- 5α. Εγκατάλειψη του σημείου του ατυχήματος:** Τίθεται σταυρός στο τετραγωνίδιο ΝΑΙ 1 , όταν οδηγός οχήματος εμπλακεί σε ατύχημα, το οποίο προκαλεί θάνατο ή σωματική βλάβη σε άλλο πρόσωπο και εγκαταλείπει το σημείο του ατυχήματος, χωρίς παροχή βοήθειας ή μέχρι την άφιξη της Αστυνομίας.
- 6-9. Είδος οδοστρώματος, ατμοσφαιρικές συνθήκες, συνθήκες οδοστρώματος, κατάσταση οδοστρώματος:** Σε κάθε ερώτηση υπάρχει μία ομάδα περιπτώσεων με τα αντίστοιχα τετραγωνίδια. Δικαιολογείται μία μόνο απάντηση σε κάθε ερώτηση και αυτή θα δίνεται (με σταυρό) στο αντίστοιχο τετραγωνίδιο, σε εκείνη την περίπτωση που αντιστοιχεί περισσότερο στο καταχωρούμενο συμβάν.
- 10. Φωτισμός κατά τη νύχτα:** Δίνεται απάντηση για τα ατυχήματα που συνέβησαν τη νύχτα **και μόνο γι' αυτά**. Δικαιολογείται μία μόνο απάντηση με σταυρό στο αντίστοιχο τετραγωνίδιο.
- 11. Ειδικά στοιχεία οχήματος:** Θα έχουμε απάντηση οπωσδήποτε στη δεύτερη κάθετη στήλη του ερωτήματος (είδος και χρήση οχήματος), ενώ στις υπόλοιπες στήλες θα έχουμε απάντηση ανάλογα με το είδος του οχήματος, σύμφωνα με τις σχετικές παραπομπές κάθε στήλης. Έτσι για παράδειγμα, αν στο ατύχημα συμμετείχε ποδήλατο, τρένο, τραμ και λοιπά οχήματα, για τα οχήματα αυτά θα έχουμε απάντηση μόνο στη 2η στήλη (είδος και χρήση οχήματος).
- 12. Τύπος οδού:** Πρέπει να υπάρχει, οπωσδήποτε, απάντηση στο κάθε υποερώτημα. Στο ερώτημα αυτό θα έχουμε έτσι δώδεκα (12) απαντήσεις, δηλ. τόσες όσα και τα υποερωτήματα.
- 13. Γεωμετρικά χαρακτηριστικά οδού:** Πρέπει, οπωσδήποτε, να υπάρχει απάντηση στα υποερωτήματα: «πλάτος οδοστρώματος (μέτρα και εκατοστά)», «ευθυγραμμία (ναι ή όχι)», «στένωση (ναι ή όχι)», «ισόπεδη διασταύρωση (ναι ή όχι)». Αν υπάρχει ευθυγραμμία, δεν πρέπει να υπάρχει απάντηση (σταυρός) στα υποερωτήματα: «δεξιά στροφή» μέχρι και το υποερώτημα «αλληλουχία στροφών». Τα υποερωτήματα «δεξιά στροφή» μέχρι και το υποερώτημα «απότομη εναλλαγή ανωφέρειας και κατωφέρειας» (τηρουμένου του αναφερόμενου περιορισμού, στην περίπτωση δηλαδή που υπάρχει ευθυγραμμία), συμπληρώνονται ανάλογα αν χρειαστεί, σύμφωνα με τη συγκεκριμένη περίπτωση.
- 14. Τύπος ατυχήματος πρώτης σύγκρουσης:** Τύπος ατυχήματος θεωρείται ο τρόπος με τον οποίο εκδηλώθηκε το ατύχημα, ανεξάρτητα από την αιτία ή τον ελιγμό που το προκάλεσε. Θα τίθεται ένας μόνο σταυρός στα τετραγωνίδια 1-19 . Στην περίπτωση που ένα ατύχημα εκδηλώθηκε κατά διάφορους τύπους, έτσι ώστε ο ένας να είναι συνέπεια του άλλου, θα ληφθεί υπόψη ο πρώτος (π.χ. αν συνέβη μετωπική σύγκρουση και στη συνέχεια πυρκαγιά, ο σταυρός θα τεθεί στη μετωπική σύγκρουση).
- 15. Ελιγμός οχήματος Α που πιθανόν συνετέλεσε στο ατύχημα:** Στο ερώτημα αυτό υπάρχουν διατυπωμένοι οι σπουδαιότεροι ελιγμοί που είναι πιθανόν να συντελέσουν σε ατύχημα. **Ως Α όχημα θεωρείται πάντοτε αυτό που κατά τεκμήριο (μαχητό) έγινε αιτία να προκληθεί το ατύχημα**. Θα τίθεται ένας μόνο σταυρός στα τετραγωνίδια 1-27 και συγκεκριμένα σε αυτό που κατά την κρίση σας περιγράφει τον κυριότερο ελιγμό. Στην περίπτωση που εκδηλώθηκε ελιγμός κατά διαφορετικό τρόπο από αυτούς που αναγράφονται στο ερώτημα, ο σταυρός θα τίθεται στο τετραγωνίδιο 28 και θα περιγράφεται το είδος αυτού.

