

**ΕΝΗΜΕΡΩΤΙΚΟ ΣΗΜΕΙΩΜΑ**

**για την αναθεώρηση του Δείκτη Τιμών Παραγωγού στη Βιομηχανία**

**Έτος βάσης 2010 = 100,0**

## **Αναθεώρηση του Δείκτη Τιμών Παραγωγού στη Βιομηχανία, 2010=100,0**

### Γενικά

Ο Δείκτης Τιμών Παραγωγού στη Βιομηχανία (ΔΤΠ) αναθεωρείται κάθε πέντε (5) έτη, όπως και οι άλλες μεταβλητές του Κανονισμού των Βραχυχρόνιων Στατιστικών και ειδικότερα με έτος βάσης το ημερολογιακό έτος που λήγει σε 0 ή 5, σύμφωνα με το άρθρο 11 του Κανονισμού 1165/98.

Η κατάρτιση του δείκτη και η αποστολή του προς την Eurostat άρχισε το έτος 1982 με έτος βάσης 1980=100,0, καθώς από την αρχή της κατάρτισής του κάλυπτε ανάγκες της Ευρωπαϊκής Ένωσης.

Οι Δείκτες Τιμών Παραγωγού (Output Price Indices) είναι διεθνώς οι πλέον σημαντικοί και κατάλληλοι δείκτες για την παρακολούθηση των τιμών στο πρώτο στάδιο της συναλλαγής προϊόντων και υπηρεσιών μετά την παραγωγή τους και αντικατέστησαν άλλους παρεμφερείς δείκτες τιμών, τόσο σε Διεθνείς Οργανισμούς όσο και σε εθνικούς φορείς, στα πλαίσια άσκησης οικονομικής και χρηματοπιστωτικής πολιτικής.

Με την ανακοίνωση του αναθεωρημένου Δείκτη Τιμών Παραγωγού στη Βιομηχανία με έτος βάσης 2010=100,0, καταργείται και αντικαθίσταται από τον ανωτέρω δείκτη η προηγούμενη χρονοσειρά με βάση το έτος 2005=100,0.

Η ανάπτυξη της μεθοδολογίας του ΔΤΠ στη βιομηχανία βασίζεται στα μεθοδολογικά εγχειρίδια της Eurostat, καθώς και στους αναφερόμενους Κανονισμούς αριθ. 1158/2005 του Ευρωπαϊκού Κοινοβουλίου και Συμβουλίου της 6<sup>ης</sup> Ιουλίου 2005, ο οποίος τροποποιεί και συμπληρώνει το βασικό Κανονισμό αριθ. 1165/98 του Συμβουλίου για τις Βραχυχρόνιες Στατιστικές.

### Σκοπός, θεωρητικό υπόβαθρο.

Ο ΔΤΠ στη βιομηχανία έχει σκοπό τη μέτρηση της μηνιαίας μεταβολής των τιμών των προϊόντων που παράγονται στην εγχώρια αγορά και διατίθενται σε αυτή ή εξάγονται.

Ο συνδυασμός (σύνθεση) των δύο υποδεικτών εγχώριας και εξωτερικής αγοράς προσδιορίζει τη μεταβολή του ΔΤΠ, από το αναλυτικότερο επίπεδο του προϊόντος μέχρι το επίπεδο του γενικού δείκτη.

Η μέτρηση της μηνιαίας μεταβολής των τιμών παραγωγού ικανοποιεί την ανάγκη πληροφόρησης της βραχυχρόνιας και μακροχρόνιας εξέλιξης της οικονομικής δραστηριότητας σε εθνικό και σε ευρωπαϊκό επίπεδο. Επιτρέπει τη μηνιαία παρακολούθηση της εξέλιξης των τιμών σε διαφορετικά στάδια της μεταποιητικής διαδικασίας και παρέχει τη δυνατότητα υπολογισμού των πραγματικών μεταβολών των οικονομικών δραστηριοτήτων, παρέχοντας πληροφορίες στην επιχειρηματική κοινότητα για την εξέλιξη των αγορών και των κλάδων οικονομικής δραστηριότητας.

Σκοπός της αναθεώρησης είναι η προσαρμογή του δείκτη ανάλογα με τις συναλλαγές (πωλήσεις των παραγόμενων προϊόντων) που ίσχυαν κατά το έτος βάσης, δηλαδή το έτος 2010. Οι πωλήσεις αυτές, κατά το έτος 2010, διακρίνονται σε πωλήσεις προς την εγχώρια (εσωτερική) αγορά και σε πωλήσεις προς την εξωτερική αγορά. Οι πωλήσεις προς την εξωτερική αγορά διακρίνονται σε πωλήσεις προς Χώρες της Ευρωζώνης και σε πωλήσεις προς λοιπές Χώρες, εκτός Ευρωζώνης. Σύμφωνα με την τελευταία αυτή διάκριση των συναλλαγών καταρτίζονται αντίστοιχα δύο υποδείκτες της εξωτερικής αγοράς: Ευρωζώνης (EZ) και εκτός Ευρωζώνης (3X) στο πλαίσιο των απαιτήσεων της Οικονομικής και Νομισματικής Ένωσης.

### Περίοδος βάσης – Καταρτιζόμενοι δείκτες

Ως περίοδος βάσης για την κατάρτιση και τον υπολογισμό του νέου-αναθεωρημένου ΔΤΠ στη Βιομηχανία χρησιμοποιήθηκε το έτος 2010.

Με βάση την ανωτέρω διάκριση των αγορών, οι καταρτιζόμενοι δείκτες έχουν ως εξής:

- Δείκτης Τιμών Παραγωγού (σύνολο εγχώριας και εξωτερικής αγοράς)
- Δείκτης Τιμών Παραγωγού για την Εγχώρια Αγορά
- Δείκτης Τιμών Παραγωγού για την Εξωτερική Αγορά (εξαγωγές)
- Δείκτης Τιμών Παραγωγού για την Εξωτερική Αγορά Ευρωζώνης (EZ)
- Δείκτης Τιμών Παραγωγού για την Εξωτερική Αγορά εκτός Ευρωζώνης (3X)

## Στατιστικές ταξινομήσεις - Επιλογή προϊόντων

Από την προηγούμενη αναθεώρηση 2005=100, εφαρμόστηκε η νέα στατιστική ταξινόμηση οικονομικών δραστηριοτήτων της ΕΕ (Eurostat): NACE Rev.2, όπως απαιτείται από τον Κανονισμό 1893/2006 του Ευρωπαϊκού Κοινοβουλίου και του Συμβουλίου, καθώς και η νέα ταξινόμηση προϊόντων: CPA 2008, σύμφωνα με τον Κανονισμό 451/2008 του Ευρωπαϊκού Κοινοβουλίου και του Συμβουλίου.

Στην παρούσα αναθεώρηση 2010=100, κριτήρια για την επιλογή των προϊόντων ήταν το μέγεθος των πωλήσεων εντός της οικονομικής δραστηριότητας στην οποία υπάγονται, (δηλαδή επιλέγονται τα πλέον αντιπροσωπευτικά είδη κατά κλάδο οικονομικής δραστηριότητας), καθώς και η δυνατότητα συγκέντρωσης τιμών για τα προϊόντα αυτά σε διαχρονική βάση.

Ειδικότερα, επιλέχθηκαν να παρακολουθούνται σε επίπεδο 6-ψήφιου κωδικού της ταξινόμησης NACE Rev.2, 407 προϊόντα εγχώριας αγοράς (εκ των οποίων 19 αναφέρονται σε νέα προϊόντα) και 174 προϊόντα εξωτερικής αγοράς. Από τα 174 προϊόντα της εξωτερικής αγοράς, 151 από αυτά διατίθενται σε Χώρες της Ευρωζώνης (εκ των οποίων τα 15 αναφέρονται σε νέα προϊόντα) και 156 διατίθενται σε Χώρες εκτός Ευρωζώνης (εκ των οποίων τα 12 αναφέρονται σε νέα προϊόντα).

## Πηγές των σταθμίσεων -Υπολογισμός συντελεστών στάθμισης

Για τον υπολογισμό των συντελεστών στάθμισης σε όλα τα επίπεδα των δεικτών (εγχώριας και εξωτερικής αγοράς, σε χώρες εντός και εκτός της Ευρωζώνης), χρησιμοποιήθηκαν ετήσια στοιχεία του έτους 2010 από:

- Τα αποτελέσματα της έρευνας Prodcorn (αξία παραγωγής και πωλήσεων ανά προϊόν σε 8ψήφιο κωδικό της Prodcorn)
- Τα στοιχεία εξαγωγών (αξίες πωλήσεων) του εξωτερικού εμπορίου που περιλαμβάνουν μόνο τις μεταποιητικές επιχειρήσεις, έτσι ώστε να μην περιέχονται οι εξαγωγές προϊόντων που δεν παράχθηκαν στην Ελλάδα αλλά είχαν εισαχθεί. Η έρευνα του εξωτερικού εμπορίου είναι κωδικοποιημένη με βάση τη συνδυασμένη ονοματολογία (CN8), για την οποία υπάρχει αντιστοίχιση με την κωδικοποίηση της Prodcorn.
- Τα στοιχεία εξαγωγών από την έρευνα του δείκτη Κύκλου Εργασιών στη Βιομηχανία, όπου βασίζονται στο δείγμα επιχειρήσεων που συλλέγονται και έγιναν συγκρίσεις με τα στοιχεία του εξωτερικού εμπορίου.
- Τα αποτελέσματα της Ετήσιας Στατιστικής Έρευνας Ορυχείων (ΕΣΕΟ), έτους 2010.
- Ιδιαίτερους υπολογισμούς για το ελαιόλαδο και άλλα προϊόντα γεωργίας, καθώς και την παραγωγή των σφαγείων (προϊόντα κρέατος, δέρματος), με στοιχεία αξίας πωλήσεων από τους Οικονομικούς Λογαριασμούς στη Γεωργία και τους δείκτες τιμών προϊόντων Εισροών και Εκροών, δηλαδή τιμών παραγωγού στη γεωργία και κτηνοτροφία.
- Τα στοιχεία αξίας πωλήσεων νερού από την Ετήσια Έρευνα Ύδρευσης, έτους 2010.
- Διοικητικές πηγές, όπως διανομής φυσικού αερίου από τη ΔΕΠΑ, εγχώριου λιγνίτη και ηλεκτρικής ενέργειας από τη ΔΕΗ, ΛΑΓΗΕ, ΔΕΔΔΗΕ, ΑΔΜΗΕ.

Με τα στοιχεία των πωλήσεων προϊόντων της Prodcorn και των εξαγωγών του εξωτερικού εμπορίου (των μεταποιητικών επιχειρήσεων), υπολογίστηκαν οι σταθμίσεις για το σύνολο της παραγωγής, την εγχώρια αγορά και τις εξαγωγές.

Τα αποτελέσματα που προέκυψαν από τις δύο λεπτομερείς έρευνες (Prodcorn και εξωτερικού εμπορίου) συγκρίθηκαν με το σύνολο κύκλου εργασιών της Ετήσιας Βιομηχανικής Έρευνας (ΕΒΕ) έτους 2010 η οποία περιλαμβάνει τις μεταβλητές που απαιτούνται για την εγχώρια αγορά.

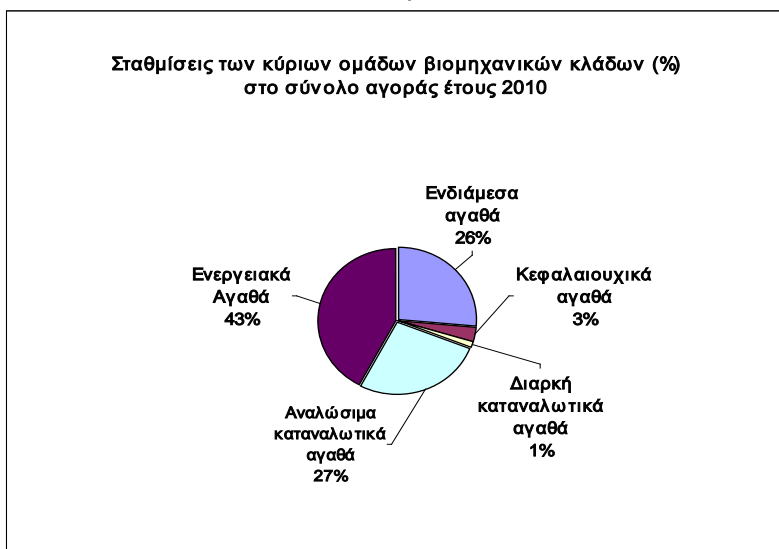
Η κατάρτιση των ΔΤΠ στη βιομηχανία προϋποθέτει: α) συντελεστές σταθμίσεων προϊόντων βάσει της αξίας πωλήσεων τους και β) τιμές για τα προϊόντα αυτά σε διαχρονική βάση. Οι συντελεστές στάθμισης και οι μηνιαίες τιμές αναφέρονται σε επίπεδο προϊόντος (ταξινόμηση CPA).

Οι συντελεστές στάθμισης που προέκυψαν από τις πωλήσεις των βιομηχανικών προϊόντων στην εγχώρια και εξωτερική αγορά και κατά κύριες ομάδες βιομηχανικών κλάδων είναι οι εξής :

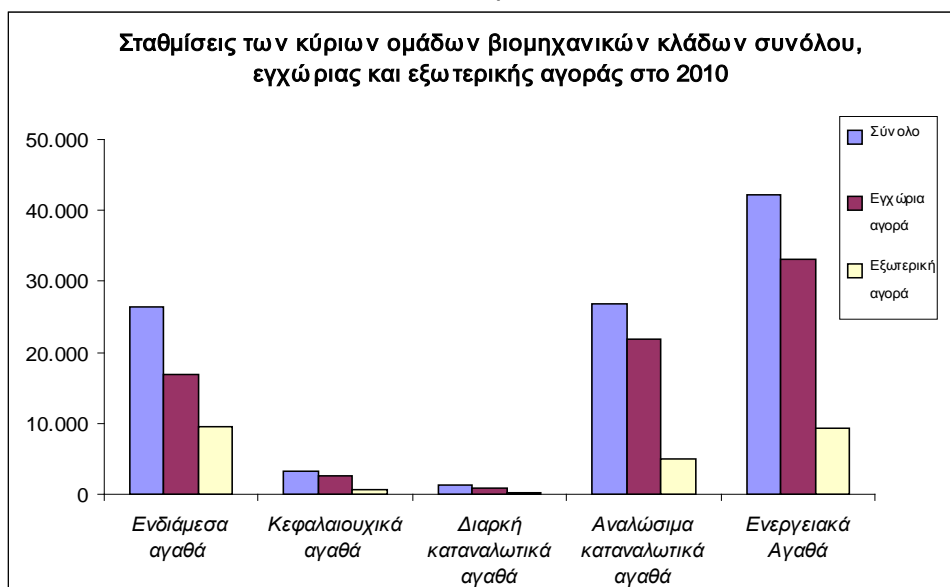
**Πίνακας 1 :** Συντελεστές στάθμισης ΔΤΠ στη βιομηχανία στο σύνολο αγοράς (εγχώρια και εξωτερική) στις κύριες ομάδες βιομηχανικών κλάδων (2010=100,0)

Κύριες ομάδες βιομηχανικών κλάδων	Σύνολο	Εγχώρια αγορά	Εξωτερική αγορά		
			Σύνολο	Χώρες Ευρωζώνης	Χώρες εκτός Ευρωζώνης
Σύνολο	100.000	75.379	24.621	8.443	16.178
Ενδιάμεσα αγαθά	26.426	16.979	9.447	4.079	5.368
Κεφαλαιουχικά αγαθά	3.189	2.589	599	198	401
Διαρκή καταναλωτικά αγαθά	1.210	972	238	136	101
Αναλώσιμα καταναλωτικά αγαθά	26.878	21.803	5.075	3.019	2.056
Ενεργειακά Αγαθά	42.298	33.036	9.262	1.011	8.251

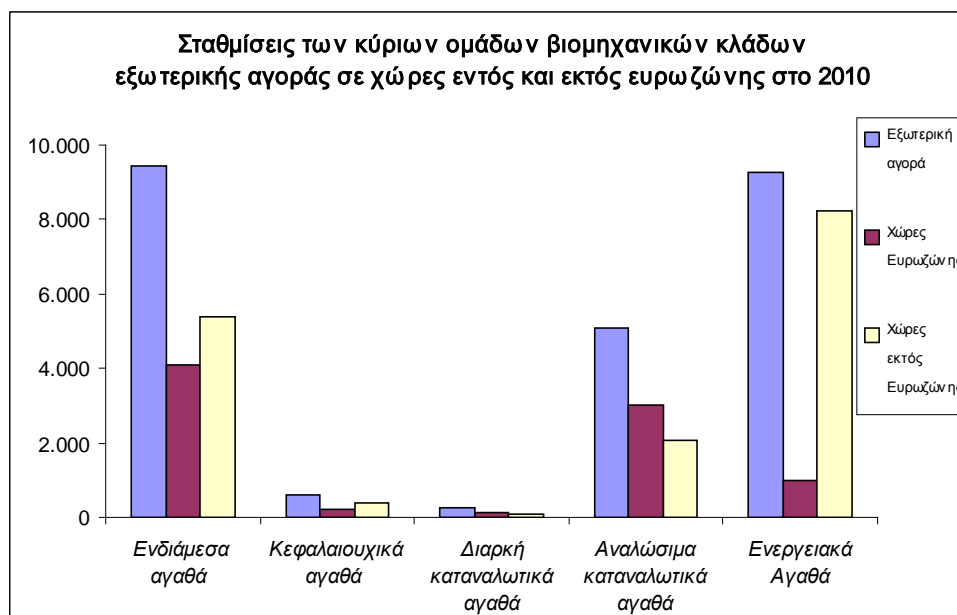
**Γράφημα 1**



**Γράφημα 2**



Γράφημα 3



### Συγκέντρωση τιμών και πηγές τιμοληψίας

Οι τιμές που επιλέγονται για την κατάρτιση του ΔΤΠ στη βιομηχανία αναφέρονται, κυρίως, στις συναλλαγές μεταξύ των επιχειρήσεων που παράγουν και πωλούν τα είδη που έχουν επιλεγεί για τιμοληψία και των επιχειρήσεων που τα αγοράζουν αυτά, ανεξάρτητα εάν τα είδη αυτά στη συνέχεια χρησιμοποιηθούν ως πρώτες ύλες για την παραγωγή άλλων προϊόντων ή μεταπωληθούν. Οι τιμές συγκεντρώνονται από μεγάλο αριθμό επιχειρήσεων (περίπου 1000), οι οποίες εδρεύουν στην Αττική και σε 41 άλλους Νομούς της Χώρας.

Για τις τιμές των προϊόντων, που διατίθενται στην εγχώρια αγορά, συλλέγονται οι βασικές τιμές πώλησης, δηλαδή οι τιμές χωρίς το ΦΠΑ και παρόμοιους εκπεστέους φόρους που συνδέονται άμεσα με τον κύκλο εργασιών, καθώς και χωρίς άλλους δασμούς και λοιπούς φόρους στα προϊόντα. Επιπλέον, στις βασικές τιμές περιλαμβάνονται οι τυχόν επιδοτήσεις προϊόντων που λαμβάνονται από την παραγωγική μονάδα. Οι τιμές των προϊόντων που διατίθενται στην εξωτερική αγορά, είναι τιμές FOB (free on board). Δηλαδή δεν περιλαμβάνουν το κόστος μεταφοράς και ασφάλισης των προϊόντων για την εξαγωγή τους, παρά μόνο έως τα σύνορα της Χώρας.

Οι συλλεγόμενες τιμές αναφέρονται πρωτίστως στα μέσα του μήνα αναφοράς, με μηνιαία περιοδικότητα, ενώ σε εξαιρετικές περιπτώσεις αναφέρονται στις μέσες τιμές της μηνιαίας αυτής περιόδου.

Όταν οι συλλεγόμενες τιμές των προϊόντων αναφέρονται σε ξένο νόμισμα, αυτές μετατρέπονται σε ευρώ, με βάση τη σχέση ισοτιμίας ευρώ και ξένου νομίσματος σύμφωνα με τις μέσες μηνιαίες τιμές fixing της Τράπεζας της Ελλάδος.

Οι πηγές τιμοληψίας (δηλαδή οι επιχειρήσεις), τόσο για την εγχώρια όσο και για την εξωτερική αγορά, επιλέχθηκαν με βασικό κριτήριο τον κύκλο εργασιών που πραγματοποίησαν κατά το έτος βάσης 2010 ανεξάρτητα από τον τόπο έδρας τους, σύμφωνα με το μητρώο επιχειρήσεων της ΕΛΣΤΑΤ.

### Ειδικότερα θέματα

Για κάθε προϊόν που επιλέγεται να τιμοληφτείται, καθορίζονται πλήρως και με μεγάλη ακρίβεια τα χαρακτηριστικά, που το προσδιορίζουν (ποικιλία, βάρος, συσκευασία, άλλα ποιοτικά χαρακτηριστικά), καθώς και αυτά που συνδέονται με τη συναλλαγή του (συνήθης ποσότητα, εκπτώσεις, τρόπος πληρωμής κλπ).

Συνήθεις είναι οι περιπτώσεις διακοπής ή έλλειψης τιμών καθώς και οι προσωρινές ή οριστικές τιμές. Στην περίπτωση διακοπής τιμών λόγω εποχικότητας, εφαρμόζεται η μέθοδος «επανάληψης της τελευταίας τιμής».

Εάν ορισμένα είδη ή παραλλαγές προϊόντων παύουν να είναι αντιπροσωπευτικά ή μεταβάλλουν τα χαρακτηριστικά, με τα οποία προσδιορίζονται, τότε χρησιμοποιούνται νέα είδη ή παραλλαγές, οι οποίες αντικαθιστούν τις παλαιότερες. Στις περιπτώσεις αυτές ο υπολογισμός των τιμών τους για το έτος βάσης γίνεται με τη χρήση των δεικτών παραγωγού της ομάδας στην οποία ανήκουν.

### Υπολογισμός του ΔΤΠ στη βιομηχανία

Ο υπολογισμός του ΔΤΠ στη βιομηχανία γίνεται με χρήση παραλλαγής του τύπου Laspeyres, που έχει ως εξής:

$$I^{(t)} = \sum_{i=1}^n R_i^{(t)} * w_i$$

όπου :

$I^{(t)}$ , είναι ο γενικός δείκτης της τρέχουσας περιόδου (μήνα)  $t$ ,

$R_i^{(t)}$ , είναι ο ατομικός δείκτης του προϊόντος  $i$  κατά την τρέχουσα περίοδο (μήνα)  $t$ ,

$$w_i = \frac{p_i^{(0)} q_i^{(0)}}{\sum_{i=1}^n p_i^{(0)} q_i^{(0)}}, \quad \sum_{i=1}^n w_i = 1$$

$w_i$ = ο συντελεστής στάθμισης προϊόντος  $i$  (προκύπτει από την αξία πώλησης για κάθε προϊόν  $i$  κατά το έτος βάσης 0),  
 $p_i^{(0)}$ ,  $q_i^{(0)}$  η τιμή και η ποσότητα του προϊόντος  $i$  κατά την περίοδο βάσης 0,

$i=1,2,...,n$ , προϊόντα,

$t$ = τρέχουσα μηνιαία ή ετήσια περίοδος

Ο ατομικός δείκτης του προϊόντος  $i$ , δηλ. ο  $R_i^{(t)}$ , υπολογίζεται ως απλός μέσος αριθμητικός των σχετικών τιμών των παραλλαγών του προϊόντος αυτού από όλες τις πηγές τιμοληψίας (επιχειρήσεις).

Δηλαδή :

$$R_i^{(t)} = \frac{1}{N_i} \sum_{j=1}^{N_i} \left( \frac{p_{ij}^{(t)}}{p_{ij}^{(0)}} * 100 \right)$$

όπου  $N_i$ , είναι το πλήθος των παραλλαγών του προϊόντος  $i$  από όλες τις πηγές τιμοληψίας

$p_{ij}^{(t)}$ , είναι η τιμή της  $j$  παραλλαγής του προϊόντος  $i$  κατά την τρέχουσα περίοδο  $t$ ,

$p_{ij}^{(0)}$ , είναι η τιμή της  $j$  παραλλαγής του προϊόντος  $i$  κατά την περίοδο βάσης 0,  $j=1,2,3,.. N_i$ .

Οι ανωτέρω υπολογισμοί χρησιμοποιούν τους ατομικούς δείκτες και εφαρμόζονται, τόσο για την εγχώρια όσο και την εξωτερική αγορά, με διάκριση σε χώρες εντός και εκτός ευρωζώνης. Ο γενικός ΔΤΠ υπολογίζεται ως μέσος σταθμικός των συνιστωσών των 2ψήφιων, 3ψήφιων, 4ψήφιων κλάδων της ταξινόμησης NACE Rev.2 που αποτελούν τα MIGs (Main Industrial Groupings) στους δείκτες και ως μέσος σταθμικός των επιμέρους δεικτών εγχώριας και εξωτερικής αγοράς.

### Αναδρομικοί υπολογισμοί

Οι αναδρομικοί ανηγμένοι μηνιαίοι και ετήσιοι ατομικοί δείκτες των προϊόντων και των ομάδων προϊόντων για την περίοδο: Ιανουάριος 2000– Δεκέμβριος 2014, υπολογίστηκαν με βάση τους μέσους ετήσιους ατομικούς δείκτες στο 2010, σύμφωνα με τον τύπο:

$$R_{i(2010)}^{(t)} = R_{i(2005)}^{(t)} * \frac{100}{R_{i(2005)}^{(2010)}}$$

όπου:

$R_{i(2010)}^{(t)}$ : ο ατομικός δείκτης του προϊόντος  $i$  κατά την τρέχουσα περίοδο (μήνα, έτος)  $t$  με έτος βάσης 2010,

$R_{i(2005)}^{(t)}$ : ο ατομικός δείκτης του προϊόντος  $i$  κατά την τρέχουσα περίοδο (μήνα, έτος)  $t$  με έτος βάσης 2005 και

$\overline{R}_{i(2005)}^{(2010)}$ : ο μέσος ατομικός ετήσιος δείκτης του προϊόντος  $i$  στο έτος 2010 με έτος βάσης 2005.

Για τα νέα προϊόντα που εισέρχονται για τιμοληψία στην αναθεώρηση 2010=100,0, για τα οποία δεν υπήρχαν ατομικοί δείκτες, χρησιμοποιήθηκαν εκείνοι των αντίστοιχων ομάδων προϊόντων στις οποίες ανήκουν.

### Μεθοδολογία

Το μεθοδολογικό τεύχος το οποίο περιλαμβάνει ένα σύνολο κατευθυντήριων οδηγιών για την κατάρτιση των βραχυχρόνιων στατιστικών, είναι διαθέσιμο:

[Methodology of short-term business statistics - Interpretation and Guidelines](#)

Ενώ το μεθοδολογικό εγχειρίδιο για τους Δείκτες Τιμών Παραγωγού (ΔΤΠ) από την Eurostat, είναι διαθέσιμο: [Handbook on industrial producer price indices \(PPI\)](#)

### Ανακοίνωση στοιχείων του ΔΤΠ στη βιομηχανία και διαβίβασή τους στη Eurostat

Η μηνιαία ανακοίνωση των στοιχείων του ΔΤΠ στη βιομηχανία στη Χώρα μας γίνεται περίπου 27-30 ημέρες μετά το τέλος του μήνα αναφοράς των στοιχείων. Οι ημερομηνίες ανακοίνωσης των Δελτίων Τύπου προκαθορίζονται για όλο το επόμενο έτος και περιλαμβάνονται στο ειδικό τεύχος της ΕΛΣΤΑΤ: «Ημερολόγιο Ανακοινώσεων Δελτίων Τύπου».

Η ανακοίνωση των στοιχείων του Αναθεωρημένου ΔΤΠ στη βιομηχανία, θα πραγματοποιηθεί στις 27 Φεβρουαρίου 2015, με ειδικά διαμορφωμένο Δελτίο Τύπου, έχοντας ως πρώτο μήνα αναφοράς τον Ιανουάριο 2015 και στη συνέχεια διαβιβάζονται στην Eurostat σε 2ψήφιο κωδικό της NACE Rev.2 ανάλυσης και άνω.

### Πίνακες

Στους πίνακες που ακολουθούν παρουσιάζονται οι συντελεστές στάθμισης κατά κλάδο της οικονομικής δραστηριότητας (2ψήφιοι κλάδοι της ταξινόμησης NACE Rev.2) και κατά αγορά, καθώς και οι γενικοί ΔΤΠ για την περίοδο 2005-2014, με έτος βάσης το 2010=100,0.

Πίνακας 2 : Συντελεστές στάθμισης ΔΤΠ στη βιομηχανία κατά κλάδο και κατά αγορά (2010=100,0)

NACE Rev.2	Κλάδος οικονομικής δραστηριότητας	Σύνολο αγορών	Εγχώρια αγορά	Εξωτερική αγορά		
				Σύνολο	Χώρες Ευρωζώνης	Χώρες εκτός Ευρωζώνης
05	Ανθρακας και Λιγνίτης	1698,06	1698,06			
06	Αργό πετρέλαιο και φυσικό αέριο	87,88	87,88			
07	Μεταλλεύματα	307,59	174,56	133,03	43,18	89,85
08	Άλλα προϊόντα ορυχείων και λατομείων	901,13	511,92	389,21	169,49	219,72
10	Είδη διατροφής	18778,14	15960,86	2817,28	1620,67	1196,61
11	Ποτά	3464,81	3236,88	227,93	148,89	79,04
12	Προϊόντα καπνού	832,83	509,52	323,31	77,33	245,98
13	Υφαντικές ύλες	942,63	489,95	452,68	260,50	192,18
14	Είδη ένδυσης	1083,33	561,64	521,69	327,58	194,11
15	Δέρμα και συναφή προϊόντα Ξυλεία και προϊόντα από ξύλο και φελλό, εκτός από έπιπλα– είδη από άχυρα και υλικά σπαρτοπλεκτικής	220,98	183,75	37,23	24,00	13,23
16		595,95	508,08	87,87	36,17	51,70
17	Χαρτί και προϊόντα από χαρτί	1671,94	1490,34	181,60	93,12	88,48
18	Υπηρεσίες εκτύπωσης και εγγραφής	991,45	991,45			
19	Προϊόντα οπτανθρακα και προϊόντα διύλισης πετρελαίου	25754,36	16548,84	9205,52	954,43	8251,09
20	Χημικές ουσίες και προϊόντα	4100,14	2686,24	1413,90	518,79	895,11
21	Βασικά φαρμακευτικά προϊόντα και φαρμακευτικά παρασκευάσματα	2005,22	1284,29	720,93	569,19	151,74
22	Προϊόντα από ελαστικό (καουτσούκ) και πλαστικές ύλες	2680,68	1763,15	917,53	438,45	479,08
23	Άλλα μη μεταλλικά ορυκτά προϊόντα	3864,10	3304,15	559,95	106,15	453,80
24	Βασικά μέταλλα	7714,50	3216,56	4497,94	2107,61	2390,33
25	Μεταποιημένα μεταλλικά προϊόντα εκτός μηχανημάτων και εξοπλισμού	2522,31	1931,97	590,34	267,57	322,77
26	Ηλεκτρονικοί υπολογιστές, ηλεκτρονικά και οπτικά προϊόντα	267,15	94,85	172,30	74,94	97,36
27	Ηλεκτρικός εξοπλισμός	1863,06	975,07	887,99	411,54	476,45
28	Μηχανήματα και εξοπλισμός, πδκα	721,15	451,47	269,68	57,28	212,40
29	Μηχανοκίνητα οχήματα, ρυμουλκούμενα και ημιρυμουλκούμενα	216,34	147,98	68,36	28,76	39,60
30	Άλλος εξοπλισμός μεταφορών	28,51	28,51			
31	Έπιπλα	650,23	611,76	38,47	30,44	8,03
32	Άλλα μεταποιημένα προϊόντα	191,75	141,83	49,92	20,92	29,00
33	Υπηρεσίες επισκευής και εγκατάστασης μηχανημάτων και εξοπλισμού	1086,16	1086,16			
35	Ηλεκτρικό ρεύμα, φυσικό αέριο, ατμός και κλιματισμός	13782,48	13726,17	56,31	56,31	
36	Φυσικό νερό – υπηρεσίες επεξεργασίας και παροχής νερού	975,14	975,14			
	Σύνολο	100000,00	75379,03	24620,97	8443,31	16177,66



Πίνακας 3: Ετήσιοι γενικοί ΔΤΠ στη βιομηχανία 2005-2014, (2010=100,0)

Δείκτες Τιμών Παραγωγού στη Βιομηχανία (Σύνολο αγορών)		Έτος βάσης 2010=100,0									
NACE Rev.2	Ονοματολογία	2005	2006	2007	2008	2009	2010	2011	2012	2013	2014
05	Άνθρακας και Λιγνίτης	81,9	83,7	91,4	93,2	95,1	100,0	114,9	113,8	102,2	107,3
06	Αργό πετρέλαιο και φυσικό αέριο	65,4	83,7	90,2	127,8	85,1	100,0	135,2	149,0	141,1	132,5
07	Μεταλλεύματα	82,8	84,0	90,2	96,3	96,4	100,0	102,3	104,8	108,6	109,4
08	Άλλα προϊόντα ορυχείων και λατομείων	82,8	86,4	90,7	95,0	98,0	100,0	100,8	101,7	102,5	103,4
10	Είδη διατροφής	88,7	94,9	95,6	101,6	100,1	100,0	103,1	104,4	106,4	106,6
11	Ποτά	86,6	89,2	91,4	96,3	99,4	100,0	101,5	102,8	104,3	104,0
12	Προϊόντα καπνού	93,7	96,3	100,4	101,2	106,7	100,0	95,0	98,3	95,4	96,9
13	Υφαντικές ύλες	96,4	97,9	98,8	100,2	99,3	100,0	105,7	105,4	105,7	105,1
14	Είδη ένδυσης	96,7	96,8	97,5	98,6	99,5	100,0	100,9	100,8	102,0	101,8
15	Δέρμα και συναφή προϊόντα	92,0	92,6	95,3	96,4	98,1	100,0	104,2	105,2	105,2	105,3
16	Ξυλεία και προϊόντα από ξύλο και φελλό, εκτός από έπιπλα— είδη από άχυρα και υλικά σπαρτοπλεκτικής	85,4	88,7	93,4	97,6	98,5	100,0	100,5	101,6	101,0	99,9
17	Χαρτί και προϊόντα από χαρτί	87,3	88,9	91,8	98,7	98,7	100,0	103,6	102,7	102,5	102,3
18	Υπηρεσίες εκτύπωσης και εγγραφής	90,4	91,6	93,0	99,5	100,9	100,0	101,2	102,3	102,0	102,2
19	Προϊόντα οπτάνθρακα και προϊόντα διύλισης πετρελαίου	73,2	82,6	86,9	105,3	75,8	100,0	127,3	142,1	132,4	122,1
20	Χημικές ουσίες και προϊόντα	89,0	91,6	93,5	103,2	104,7	100,0	103,9	106,9	108,7	107,8
21	Βασικά φαρμακευτικά προϊόντα και φαρμακευτικά παρασκευάσματα	102,4	103,0	104,0	104,5	105,7	100,0	95,8	97,3	97,0	93,5
22	Προϊόντα από ελαστικό (καουτσούκ) και πλαστικές ύλες	87,6	90,9	93,0	97,7	98,9	100,0	103,9	105,0	105,5	104,9
23	Άλλα μη μεταλλικά ορυκτά προϊόντα	82,7	86,2	91,4	97,0	99,0	100,0	100,2	101,1	100,4	100,2
24	Βασικά μέταλλα	78,2	84,3	89,5	93,4	91,2	100,0	107,7	108,9	104,7	101,2
25	Μεταποιημένα μεταλλικά προϊόντα εκτός μηχανημάτων και εξοπλισμού	82,3	85,9	91,9	97,5	98,5	100,0	100,3	100,6	100,4	99,9
26	Ηλεκτρονικοί υπολογιστές, ηλεκτρονικά και οπτικά προϊόντα	94,1	96,5	97,9	99,4	99,7	100,0	100,1	100,7	100,9	100,5
27	Ηλεκτρικός εξοπλισμός	64,0	78,3	81,7	88,1	86,9	100,0	106,9	104,6	99,7	97,4
28	Μηχανήματα και εξοπλισμός, πδκα	90,6	92,1	96,7	98,8	99,8	100,0	100,2	99,8	99,9	98,9
29	Μηχανοκίνητα οχήματα, ρυμουλκούμενα και ημιρυμουλκούμενα	91,4	93,2	95,2	98,3	99,3	100,0	100,9	102,4	102,6	103,5
30	Άλλος εξοπλισμός μεταφορών	85,9	87,8	89,9	94,5	98,8	100,0	101,3	105,6	107,4	108,7
31	Έπιπλα	88,3	91,0	94,3	96,6	99,3	100,0	99,2	98,3	98,2	98,1
32	Άλλα μεταποιημένα προϊόντα	80,9	83,4	87,3	91,6	96,7	100,0	101,8	103,8	104,2	104,4
33	Υπηρεσίες επισκευής και εγκατάστασης μηχανημάτων και εξοπλισμού	87,3	89,0	91,3	96,6	98,5	100,0	101,0	100,3	100,4	98,8
35	Ηλεκτρικό ρεύμα, φυσικό αέριο, ατμός και κλιματισμός	76,9	81,9	85,1	98,8	97,3	100,0	101,6	114,8	123,8	132,5
36	Φυσικό νερό – υπηρεσίες επεξεργασίας και παροχής νερού	81,3	83,4	87,9	91,4	97,2	100,0	100,7	102,2	102,2	102,3

Πίνακας 3 (συνέχεια): Ετήσιοι γενικοί ΔΤΠ στη βιομηχανία 2005-2014, (2010=100,0)

Δείκτες Τιμών Παραγωγού στη Βιομηχανία (Εγχώριας αγοράς)		Έτος βάσης 2010=100,0									
NACE Rev.2	Ονοματολογία	2005	2006	2007	2008	2009	2010	2011	2012	2013	2014
05	Άνθρακας και λιγνίτης	81,9	83,7	91,4	93,2	95,1	100,0	114,9	113,8	102,2	107,3
06	Αργό πετρέλαιο και φυσικό αέριο	65,4	83,7	90,2	127,8	85,1	100,0	135,2	149,0	141,1	132,5
07	Μεταλλεύματα	84,3	86,8	91,0	94,8	95,8	100,0	102,2	104,9	109,8	110,9
08	Άλλα προϊόντα ορυχείων και λατομείων	83,1	86,5	91,1	95,2	97,9	100,0	101,0	101,7	102,6	103,5
10	Είδη διατροφής	86,9	94,0	95,3	101,6	100,0	100,0	103,2	104,2	105,7	105,7
11	Ποτά	86,6	89,4	91,6	96,3	99,5	100,0	101,5	102,7	104,2	103,9
12	Προϊόντα καπνού	95,8	98,7	104,3	105,6	110,9	100,0	92,7	95,1	91,2	92,6
13	Υφαντικές ύλες	95,2	96,9	98,3	99,8	99,2	100,0	106,0	106,8	107,5	107,6
14	Είδη ένδυσης	96,5	96,4	96,3	97,8	98,9	100,0	100,2	100,5	100,6	100,1
15	Δέρμα και συναφή προϊόντα	88,4	90,1	92,9	96,0	98,7	100,0	100,2	99,9	100,1	100,4
16	Ξυλεία και προϊόντα από ξύλο και φελλό, εκτός από έπιπλα— είδη από άχυρα και υλικά σπαρτοπλεκτικής	84,3	87,4	92,5	97,2	98,7	100,0	100,2	100,9	99,8	98,7
17	Χαρτί και προϊόντα από χαρτί	86,3	88,0	91,0	98,7	99,0	100,0	103,7	103,0	102,8	102,6
18	Υπηρεσίες εκτύπωσης και εγγραφής	90,4	91,6	92,9	99,5	100,9	100,0	101,2	102,3	102,0	102,2
19	Προϊόντα οπτάνθρακα και προϊόντα διύλισης πετρελαίου	72,5	82,6	84,9	105,8	75,6	100,0	127,6	142,2	132,1	121,2
20	Χημικές ουσίες και προϊόντα	88,1	90,8	93,0	105,6	107,2	100,0	104,0	107,1	109,0	107,7
21	Βασικά φαρμακευτικά προϊόντα και φαρμακευτικά παρασκευάσματα	107,2	107,7	108,7	110,2	110,4	100,0	93,3	95,9	95,3	90,8
22	Προϊόντα από ελαστικό (καουτσούκ) και πλαστικές ύλες	86,3	89,6	92,6	97,6	98,5	100,0	103,5	104,3	104,2	104,4
23	Άλλα μη μεταλλικά ορυκτά προϊόντα	83,0	86,4	91,3	96,9	99,0	100,0	100,3	100,6	100,2	100,0
24	Βασικά μέταλλα	78,0	84,8	90,3	95,3	90,8	100,0	107,9	109,3	104,8	101,8
25	Μεταποιημένα μεταλλικά προϊόντα εκτός μηχανημάτων και εξοπλισμού	79,7	83,4	90,6	97,3	98,3	100,0	100,3	100,8	100,6	100,4
26	Ηλεκτρονικοί υπολογιστές, ηλεκτρονικά και οπτικά προϊόντα	97,1	96,8	97,9	100,5	99,4	100,0	100,4	100,7	101,0	100,7
27	Ηλεκτρικός εξοπλισμός	60,1	81,1	84,6	95,0	90,6	100,0	109,4	105,7	99,8	96,7
28	Μηνήματα και εξοπλισμός, πδκα	87,0	89,8	95,6	98,4	99,6	100,0	100,1	98,8	98,7	97,2
29	Μηχανοκίνητα οχήματα, ρυμουλκούμενα και ημιρυμουλκούμενα	91,7	93,4	95,4	98,5	99,7	100,0	101,1	102,8	102,8	103,2
30	Άλλος εξοπλισμός μεταφορών	85,9	87,8	89,9	94,5	98,8	100,0	101,3	105,6	107,4	108,7
31	Έπιπλα	88,1	90,9	94,3	96,5	99,3	100,0	99,1	98,3	98,1	98,0
32	Άλλα μεταποιημένα προϊόντα	77,0	80,5	85,8	90,0	96,4	100,0	101,8	103,9	104,2	104,5
33	Υπηρεσίες επισκευής και εγκατάστασης μηχανημάτων και εξοπλισμού	87,3	89,0	91,3	96,6	98,5	100,0	101,0	100,3	100,4	98,8
35	Ηλεκτρικό ρεύμα, φυσικό αέριο, ατμός και κλιματισμός	76,8	81,6	84,7	98,3	97,2	100,0	101,5	114,8	123,9	132,5
36	Φυσικό νερό – υπηρεσίες επεξεργασίας και παροχής νερού	81,3	83,4	87,9	91,4	97,2	100,0	100,7	102,2	102,2	102,3

Πίνακας 3 (συνέχεια): Ετήσιοι γενικοί ΔΤΠ στη βιομηχανία 2005-2014, (2010=100,0)

Δείκτες Τιμών Παραγωγού στη Βιομηχανία (Εξωτερικής αγοράς)		Έτος βάσης 2010=100,0									
NACE Rev.2	Ονοματολογία	2005	2006	2007	2008	2009	2010	2011	2012	2013	2014
05	Άνθρακας και Λιγνίτης										
06	Αργό πετρέλαιο και φυσικό αέριο										
07	Μεταλλεύματα	77,8	79,8	90,1	101,5	98,7	<b>100,0</b>	102,5	104,4	104,6	104,6
08	Άλλα προϊόντα ορυχείων και λατομείων	80,4	84,5	87,4	92,9	98,5	<b>100,0</b>	99,5	101,7	102,5	103,1
10	Είδη διατροφής	97,7	99,0	97,2	101,4	100,1	<b>100,0</b>	102,9	105,7	109,9	111,1
11	Ποτά	87,0	87,6	88,1	95,3	97,7	<b>100,0</b>	102,3	103,7	106,4	106,9
12	Προϊόντα καπνού	89,0	90,8	91,6	91,0	97,0	<b>100,0</b>	100,2	105,6	105,1	106,5
13	Υφαντικές ύλες	97,4	98,8	99,1	100,6	99,3	<b>100,0</b>	105,4	104,3	104,1	103,1
14	Είδη ένδυσης	96,8	97,0	98,1	99,0	99,9	<b>100,0</b>	101,3	100,9	102,9	102,8
15	Δέρμα και συναφή προϊόντα	110,5	105,9	105,6	98,8	95,1	<b>100,0</b>	125,2	132,6	132,1	130,9
16	Ξυλεία και προϊόντα από ξύλο και φελλό, εκτός από έπιπλα – είδη από άχυρα και υλικά σπαρτοπλεκτικής	92,3	96,3	98,5	99,7	97,9	<b>100,0</b>	102,2	105,8	108,7	107,0
17	Χαρτί και προϊόντα από χαρτί	96,6	97,4	97,6	98,1	95,6	<b>100,0</b>	102,1	100,0	99,7	99,3
18	Υπηρεσίες εκτύπωσης και εγγραφής										
19	Προϊόντα οπτάνθρακα και προϊόντα διύλισης πετρελαίου	75,1	84,4	87,5	103,9	76,6	<b>100,0</b>	126,4	141,5	133,5	124,8
20	Χημικές ουσίες και προϊόντα	91,0	93,3	94,4	98,4	99,6	<b>100,0</b>	103,6	106,7	108,3	107,9
21	Βασικά φαρμακευτικά προϊόντα και φαρμακευτικά παρασκευάσματα	96,2	97,1	98,1	97,2	99,6	<b>100,0</b>	99,1	99,1	99,1	97,0
22	Προϊόντα από ελαστικό (καουτσούκ) και πλαστικές ύλες	90,5	93,7	94,1	97,7	99,7	<b>100,0</b>	104,8	106,6	108,5	106,1
23	Άλλα μη μεταλλικά ορυκτά προϊόντα	81,1	85,2	91,7	97,9	99,0	<b>100,0</b>	99,4	104,2	102,1	101,8
24	Βασικά μέταλλα	78,4	83,6	88,7	91,6	91,7	<b>100,0</b>	107,5	108,5	104,7	100,6
25	Μεταποιημένα μεταλλικά προϊόντα εκτός μηχανημάτων και εξοπλισμού	93,3	95,9	97,8	98,4	99,3	<b>100,0</b>	100,2	99,9	99,6	97,9
26	Ηλεκτρονικοί υπολογιστές, ηλεκτρονικά και οπτικά προϊόντα	92,5	96,3	98,0	98,8	99,9	<b>100,0</b>	100,0	100,8	100,8	100,4
27	Ηλεκτρικός εξοπλισμός	68,8	73,9	78,1	79,9	82,4	<b>100,0</b>	103,9	103,2	99,6	98,2
28	Μηχανήματα και εξοπλισμός, πδκα	95,3	95,6	98,6	99,4	99,9	<b>100,0</b>	100,3	101,1	101,4	101,1
29	Μηχανοκίνητα οχήματα, ρυμουλκούμενα και ημιρυμουλκούμενα	89,7	91,7	94,0	96,4	96,6	<b>100,0</b>	99,4	99,4	101,5	105,8
30	Άλλος εξοπλισμός μεταφορών										
31	Έπιπλα	94,7	95,7	97,1	99,5	100,1	<b>100,0</b>	100,3	99,8	99,7	99,9
32	Άλλα μεταποιημένα προϊόντα	92,2	92,7	93,4	96,2	97,6	<b>100,0</b>	101,9	103,5	104,0	104,1
33	Υπηρεσίες επισκευής και εγκατάστασης μηχανημάτων και εξοπλισμού										
35	Ηλεκτρικό ρεύμα, φυσικό αέριο, ατμός και κλιματισμός	115,0	141,4	147,2	206,9	126,1	<b>100,0</b>	116,1	117,0	104,2	124,2
36	Φυσικό νερό – υπηρεσίες επεξεργασίας και παροχής νερού										