



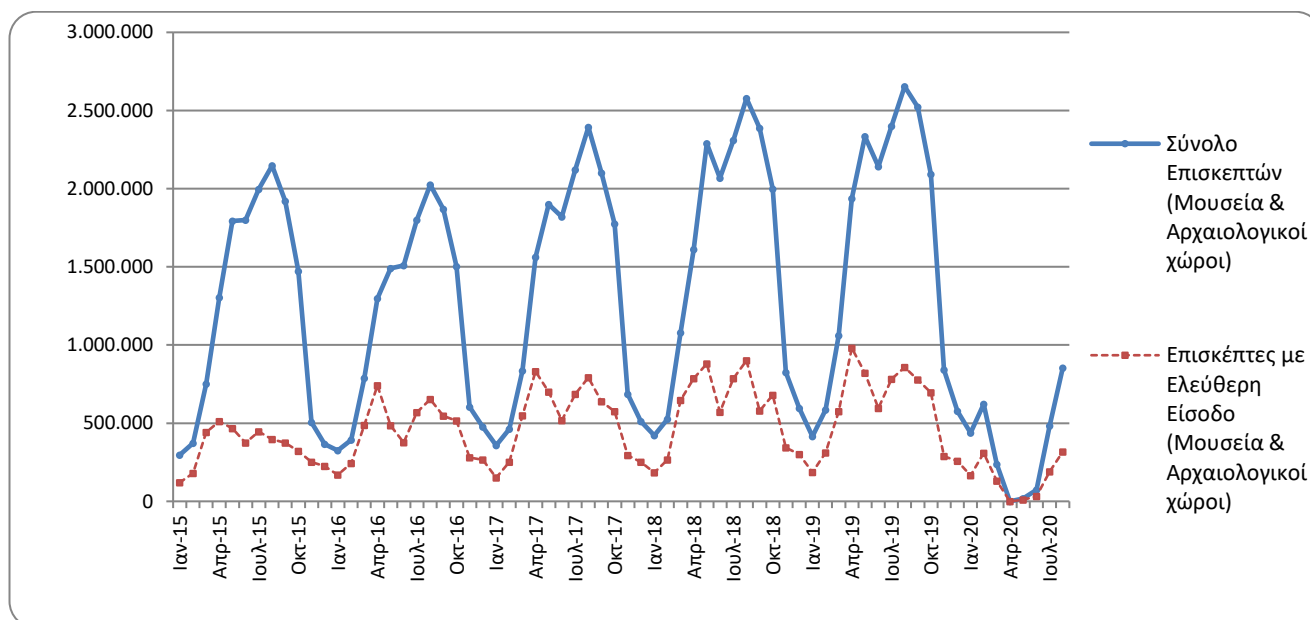
ΔΕΛΤΙΟ ΤΥΠΟΥ

ΚΙΝΗΣΗ ΜΟΥΣΕΙΩΝ ΚΑΙ ΑΡΧΑΙΟΛΟΓΙΚΩΝ ΧΩΡΩΝ ΑΥΓΟΥΣΤΟΣ 2020

Η Ελληνική Στατιστική Αρχή (ΕΛΣΤΑΤ) ανακοινώνει τα αποτελέσματα της Έρευνας Κίνησης Μουσείων και Αρχαιολογικών Χώρων για τον μήνα Αύγουστο 2020. Συγκεκριμένα:

- Κατά το μήνα Αύγουστο του 2020 σε σχέση με τον αντίστοιχο μήνα του 2019, καταγράφεται μείωση των επισκεπτών των Μουσείων κατά 73,4%, των επισκεπτών ελεύθερης εισόδου κατά 73,2% και των αντίστοιχων εισπράξεων κατά 71,3% (Πίνακας 1).
- Στους Αρχαιολογικούς χώρους, κατά το μήνα Αύγουστο 2020 σε σύγκριση με τον αντίστοιχο μήνα του 2019 καταγράφεται μείωση των επισκεπτών κατά 65,7%, των επισκεπτών ελεύθερης εισόδου κατά 58,5%, καθώς και μείωση των εισπράξεων κατά 72,6% (Πίνακας 1).
- Κατά το οκτάμηνο Ιανουαρίου – Αυγούστου 2020 παρατηρείται μείωση σε σχέση με την αντίστοιχη περίοδο του έτους 2019 κατά 79,1% στους επισκέπτες των Μουσείων, κατά 77,7% στους επισκέπτες ελεύθερης εισόδου και κατά 82,5% στις αντίστοιχες εισπράξεις, δεδομένης της αναστολής λειτουργίας των Μουσείων από τις 14 Μαρτίου έως και τις 15 Ιουνίου 2020 (Πίνακας 2).
- Στους Αρχαιολογικούς χώρους, κατά το οκτάμηνο Ιανουαρίου – Αυγούστου 2020, παρατηρείται μείωση σε σχέση με την αντίστοιχη περίοδο του έτους 2019 κατά 80,2% στους επισκέπτες, κατά 77,2% στους επισκέπτες ελεύθερης εισόδου και κατά 85,0% στις αντίστοιχες εισπράξεις, δεδομένης της αναστολής λειτουργίας των Αρχαιολογικών χώρων από τις 14 Μαρτίου έως και τις 17 Μαΐου 2020 (Πίνακας 2).

Γράφημα 1: Κίνηση Μουσείων και Αρχαιολογικών Χώρων (Ιανουάριος 2015 – Αύγουστος 2020)



Πληροφορίες για μεθοδολογικά θέματα:

Διεύθυνση Τομεακών Στατιστικών
Τμήμα Στατιστικών Τουρισμού και Πολιτισμού
Η Προϊσταμένη του Τμήματος: Ασημίνα Κατρή
Τηλ: 213 135 2168
Fax :210 482 2669
e-mail: a.katri@statistics.gr

Πληροφορίες για παροχή δεδομένων:

Τηλ.: 213 135 2022, 2308, 2310
e-mail: data.dissem@statistics.gr

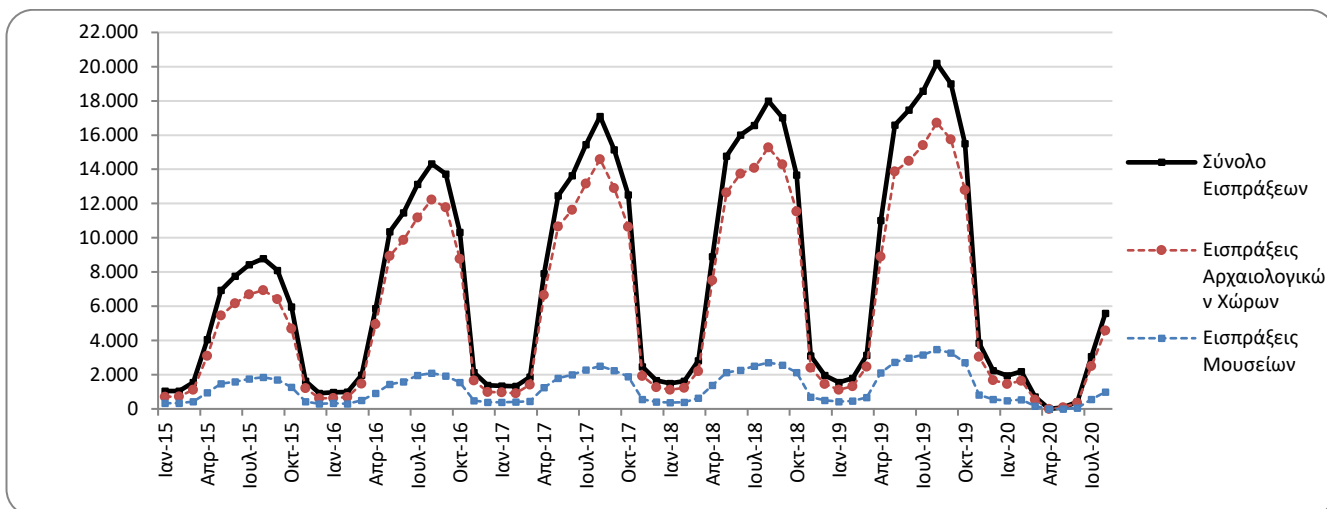
**ΠΙΝΑΚΑΣ 1: ΕΠΙΣΚΕΠΤΕΣ ΜΟΥΣΕΙΩΝ ΚΑΙ ΑΡΧΑΙΟΛΟΓΙΚΩΝ ΧΩΡΩΝ – ΕΙΣΠΡΑΞΕΙΣ
(ΑΥΓΟΥΣΤΟΣ 2019 ΚΑΙ ΑΥΓΟΥΣΤΟΣ 2020)**

I. ΑΡΙΘΜΟΣ ΕΠΙΣΚΕΠΤΩΝ			
Μουσεία - Αρχαιολογικοί Χώροι	2019	2020	Μεταβολή 2020/2019
Γενικό σύνολο επισκεπτών (Α+Β)	2.653.909	854.224	-67,8%
A. Μουσεία (Γ+Ε)	730.089	194.448	-73,4%
Μουσείο Ακρόπολης	201.991	46.481	-77,0%
Εθνικό Αρχαιολογικό	67.371	9.956	-85,2%
Αρχαίας Ολυμπίας	16.674	5.351	-67,9%
Παλάτι Ιπποτών (Ρόδου)	48.407	16.195	-66,5%
Ηρακλείου (Κρήτης)	114.661	16.248	-85,8%
Λευκού Πύργου	33.996	7.514	-77,9%
Δελφών	26.300	6.880	-73,8%
Λοιπών μουσείων	220.689	85.823	-61,1%
B. Αρχαιολογικοί χώροι (Δ+Ζ)	1.923.820	659.776	-65,7%
Επιδαύρου ⁽¹⁾	70.230	25.571	-63,6%
Ακροπόλεως Μυκηνών και Θησαυρού Ατρέα	58.778	17.912	-69,5%
Ακροπόλεως Αθηνών	451.686	98.100	-78,3%
Σουνίου	39.215	18.378	-53,1%
Ακροπόλεως Λίνδου	99.732	61.028	-38,8%
Βασιλικοί Τάφοι Βεργίνας	20.746	6.679	-67,8%
Αρχαίας Ολυμπίας	73.273	20.606	-71,9%
Κνωσού (Κρήτης)	170.378	54.568	-68,0%
Φαιστού (Κρήτης)	16.509	7.776	-52,9%
Αρχαίας Κορίνθου ⁽¹⁾	20.682	5.709	-72,4%
Μυστρά ⁽¹⁾	24.460	9.751	-60,1%
Δελφών	46.484	14.844	-68,1%
Λοιπών αρχαιολογικών χώρων	831.647	318.854	-61,7%
II. ΑΡΙΘΜΟΣ ΕΠΙΣΚΕΠΤΩΝ ΜΕ ΕΙΣΙΤΗΡΙΟ			
	2019	2020	Μεταβολή 2020/2019
Σύνολο Επισκεπτών Με Εισιτήριο (Γ+Δ)	1.797.312	538.067	-70,1%
Γ. Μουσεία	461.250	122.451	-73,5%
Δ. Αρχαιολογικοί χώροι	1.336.062	415.616	-68,9%
III. ΑΡΙΘΜΟΣ ΕΠΙΣΚΕΠΤΩΝ ΕΛΕΥΘΕΡΗΣ ΕΙΣΟΔΟΥ			
	2019	2020	Μεταβολή 2020/2019
Σύνολο Επισκεπτών Ελεύθερης Εισόδου (Ε+Ζ)	856.597	316.157	-63,1%
Ε. Μουσεία	268.839	71.997	-73,2%
Ζ. Αρχαιολογικοί χώροι	587.758	244.160	-58,5%
IV. ΕΙΣΠΡΑΞΕΙΣ (σε ευρώ)			
	2019	2020	Μεταβολή 2020/2019
Σύνολο Εισπράξεων (Η+Θ)	20.192.277	5.583.662	-72,3%
Η. Μουσεία	3.470.122	996.359	-71,3%
Θ. Αρχαιολογικοί χώροι	16.722.155	4.587.303	-72,6%

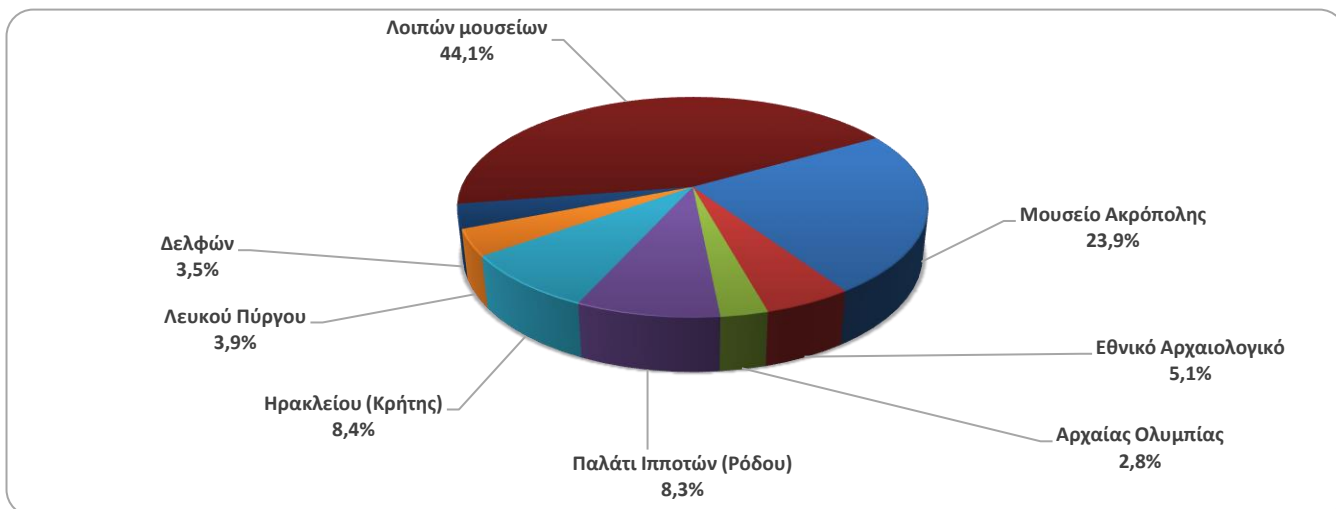
⁽¹⁾ Ισχύει ενιαίο εισιτήριο για το μουσείο και τον αρχαιολογικό χώρο.

Στα παρακάτω διαγράμματα παρουσιάζεται η πορεία των εισπράξεων (γράφημα 2) καθώς και η επισκεψιμότητα ανά Μουσείο και Αρχαιολογικό χώρο (γραφήματα 3 και 4).

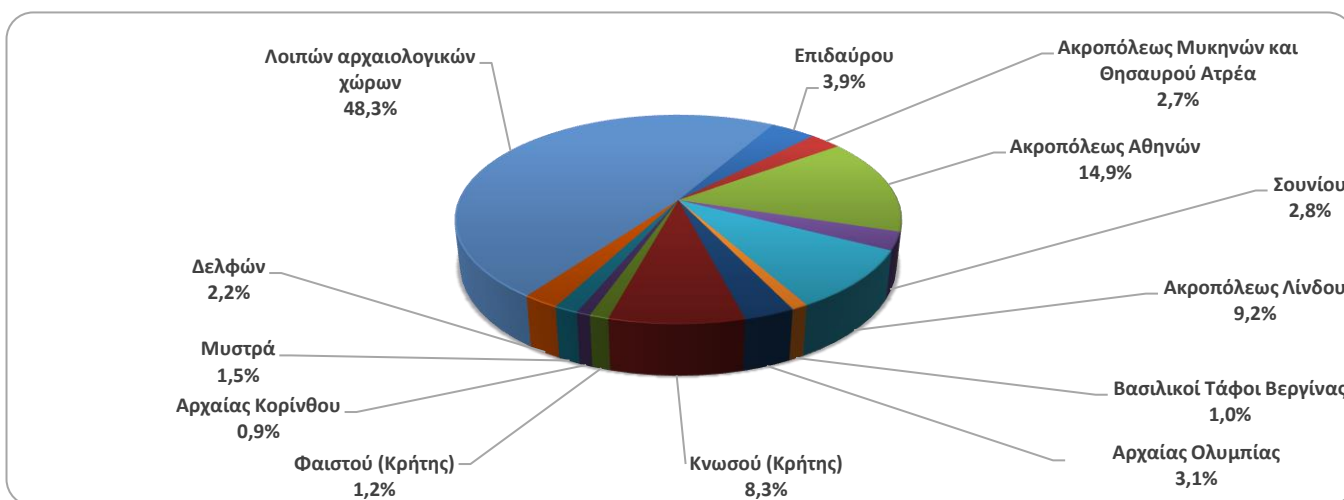
Γράφημα 2: Εισπράξεις Μουσείων και Αρχαιολογικών χώρων (Ιανουάριος 2015 – Αύγουστος 2020)
(σε χιλιάδες ευρώ)



Γράφημα 3: Επισκεψιμότητα Μουσείων (%), Αύγουστος 2020



Γράφημα 4: Επισκεψιμότητα Αρχαιολογικών χώρων (%) – Αύγουστος 2020



**ΠΙΝΑΚΑΣ 2: ΕΠΙΣΚΕΠΤΕΣ ΜΟΥΣΕΙΩΝ ΚΑΙ ΑΡΧΑΙΟΛΟΓΙΚΩΝ ΧΩΡΩΝ - ΕΙΣΠΡΑΞΕΙΣ
(2018, 2019, ΙΑΝΟΥΑΡΙΟΣ-ΑΥΓΟΥΣΤΟΣ 2019, 2020)**

I. ΑΡΙΘΜΟΣ ΕΠΙΣΚΕΠΤΩΝ					
Μουσεία - Αρχαιολογικοί Χώροι	2018	2019	ΙΑΝΟΥΑΡΙΟΣ-ΑΥΓΟΥΣΤΟΣ		Μεταβολή 2020/2019
			2019	2020 ⁽²⁾	
Γενικό σύνολο επισκεπτών (Α+Β)	18.603.576	19.559.278	13.526.465	2.725.284	-79,9%
A. Μουσεία (Γ+Ε)	5.702.211	5.895.927	4.074.916	849.880	-79,1%
Μουσείο Ακρόπολης	1.774.304	1.755.435	1.238.866	264.887	-78,6%
Εθνικό Αρχαιολογικό	594.219	608.876	417.555	77.080	-81,5%
Αρχαίας Ολυμπίας	156.658	159.348	116.113	16.461	-85,8%
Παλάτι Ιπποτών (Ρόδου)	242.759	263.958	176.402	29.854	-83,1%
Ηρακλείου (Κρήτης)	555.031	660.533	444.698	45.094	-89,9%
Λευκού Πύργου	225.944	251.760	168.084	50.773	-69,8%
Δελφών	249.754	275.993	192.616	33.653	-82,5%
Λοιπών μουσείων	1.903.542	1.920.024	1.320.582	332.078	-74,9%
B. Αρχαιολογικοί χώροι (Δ+Ζ)	12.901.365	13.663.351	9.451.549	1.875.404	-80,2%
Επιδαύρου ⁽¹⁾	548.890	535.751	382.635	71.421	-81,3%
Ακροπόλεως Μυκηνών και Θησαυρού Ατρέα	495.993	502.619	358.723	60.084	-83,3%
Ακροπόλεως Αθηνών	3.150.604	3.593.586	2.470.905	472.620	-80,9%
Σουνίου	306.665	337.544	233.591	73.654	-68,5%
Ακροπόλεως Λίνδου	489.431	525.757	360.546	95.113	-73,6%
Βασιλικοί Τάφοι Βεργίνας	222.503	223.151	156.558	30.112	-80,8%
Αρχαίας Ολυμπίας	484.238	457.710	322.024	48.699	-84,9%
Κνωσού (Κρήτης)	855.663	949.192	651.294	113.523	-82,6%
Φαιστού (Κρήτης)	134.538	121.796	77.622	22.160	-71,5%
Αρχαίας Κορίνθου ⁽¹⁾	196.944	214.023	140.091	23.007	-83,6%
Μυστρά ⁽¹⁾	145.939	147.713	105.707	24.052	-77,2%
Δελφών	405.947	405.348	282.169	56.916	-79,8%
Λοιπών αρχαιολογικών χώρων	5.464.010	5.649.161	3.909.684	784.043	-79,9%
	2018	2019	ΙΑΝΟΥΑΡΙΟΣ-ΑΥΓΟΥΣΤΟΣ		Μεταβολή
			2019	2020	2020/2019
Σύνολο Επισκεπτών Με Εισιτήριο (Γ+Δ)	11.576.404	12.434.987	8.419.158	1.570.882	-81,3%
Γ. Μουσεία	3.155.269	3.345.997	2.268.876	447.380	-80,3%
Δ. Αρχαιολογικοί χώροι	8.421.135	9.088.990	6.150.282	1.123.502	-81,7%
III. ΑΡΙΘΜΟΣ ΕΠΙΣΚΕΠΤΩΝ ΕΛΕΥΘΕΡΗΣ ΕΙΣΟΔΟΥ					
	2018	2019	ΙΑΝΟΥΑΡΙΟΣ-ΑΥΓΟΥΣΤΟΣ		Μεταβολή
			2019	2020	2020/2019
Σύνολο Επισκεπτών Ελεύθερης Εισόδου (Ε+Ζ)	7.027.172	7.124.291	5.107.307	1.154.402	-77,4%
Ε. Μουσεία	2.546.942	2.549.930	1.806.040	402.500	-77,7%
Ζ. Αρχαιολογικοί χώροι	4.480.230	4.574.361	3.301.267	751.902	-77,2%
IV. ΕΙΣΠΡΑΞΕΙΣ (σε ευρώ)					
	2018	2019	ΙΑΝΟΥΑΡΙΟΣ-ΑΥΓΟΥΣΤΟΣ		Μεταβολή
			2019	2020	2020/2019
Σύνολο Εισπράξεων (Η+Θ)	115.774.516	130.938.846	90.334.429	13.966.519	-84,5%
Η. Μουσεία	18.251.493	23.343.026	16.003.138	2.797.438	-82,5%
Θ. Αρχαιολογικοί χώροι	97.523.023	107.595.820	74.331.291	11.169.081	-85,0%

⁽¹⁾ Ισχύει ενιαίο εισιτήριο για το μουσείο και τον αρχαιολογικό χώρο.

⁽²⁾ Τα Μουσεία παρέμειναν κλειστά από τις 14 Μαρτίου μέχρι και τις 15 Ιουνίου 2020, ενώ οι Αρχαιολογικοί Χώροι παρέμειναν κλειστοί από τις 14 Μαρτίου μέχρι τις 17 Μαΐου 2020, σε εφαρμογή των μέτρων που ελήφθησαν για την αντιμετώπιση της πανδημίας της νόσου του κορωνοϊού (COVID-19).

ΕΠΕΞΗΓΗΜΑΤΙΚΕΣ ΣΗΜΕΙΩΣΕΙΣ

Έρευνα Κίνησης Μουσείων και Αρχαιολογικών χώρων	Η έρευνα Κίνησης Μουσείων και Αρχαιολογικών Χώρων παρουσιάζει αποτελέσματα από το έτος 1970. Με την έρευνα αυτή συγκεντρώνονται στοιχεία από το Ταμείο Αρχαιολογικών Πόρων και Απαλλοτριώσεων (ΤΑΠ) του Υπουργείου Πολιτισμού και Αθλητισμού που αναφέρονται στον αριθμό των επισκεπτών και των εισπράξεων από τα διατεθέντα εισιτήρια στα Μουσεία αρχαιολογικού και ιστορικού ενδιαφέροντος και στους Αρχαιολογικούς χώρους. Για το Νέο Μουσείο Ακρόπολης διατίθενται στοιχεία επισκεπτών και εισπράξεων από τον μήνα Δεκέμβριο του 2009.
Νομικό πλαίσιο	Η παρούσα έρευνα, η οποία διεξάγεται από το έτος 1970, είναι συνεχής και παράγει μηνιαία στοιχεία και κατ' επέκταση ετήσια, στη βάση της ΚΥΑ 15189/Β379/73.
Περίοδος Αναφοράς	01/08/2020 έως 31/08/2020
Μεθοδολογία και ορισμοί	Η έρευνα διενεργείται σε μηνιαία βάση και τα στοιχεία συγκεντρώνονται κυρίως από το Ταμείο Αρχαιολογικών Πόρων και Απαλλοτριώσεων (ΤΑΠ) του Υπουργείου Πολιτισμού και Αθλητισμού. Τα στοιχεία που συγκεντρώνονται αφορούν τον αριθμό των επισκεπτών και των αντίστοιχων εισπράξεων από τα διατεθέντα εισιτήρια στα Μουσεία αρχαιολογικού και ιστορικού ενδιαφέροντος και τους Αρχαιολογικούς χώρους της χώρας. Στοιχεία παρουσιάζονται κατά μήνα και στο τέλος του έτους συνολικά για όλο το έτος.
	Αριθμός ενιαίων εισιτηρίων: Από τον Απρίλιο 1999, εκτός του καθιερωμένου εισιτηρίου, άρχισε να καταβάλλεται ενιαίο εισιτήριο σε ορισμένα μουσεία και αρχαιολογικούς χώρους. Το σύνολο των εισιτηρίων αυτών για τον μήνα Αύγουστο του 2020 ανέρχεται σε 38.037 .
Παραπομπές	Περισσότερες πληροφορίες σχετικά με την Έρευνα Κίνησης Μουσείων και Αρχαιολογικών χώρων και παλαιότερες χρονολογικές σειρές διατίθενται στην ιστοσελίδα της Υπηρεσίας στο: http://www.statistics.gr/el/statistics/-/publication/SCI21/-