



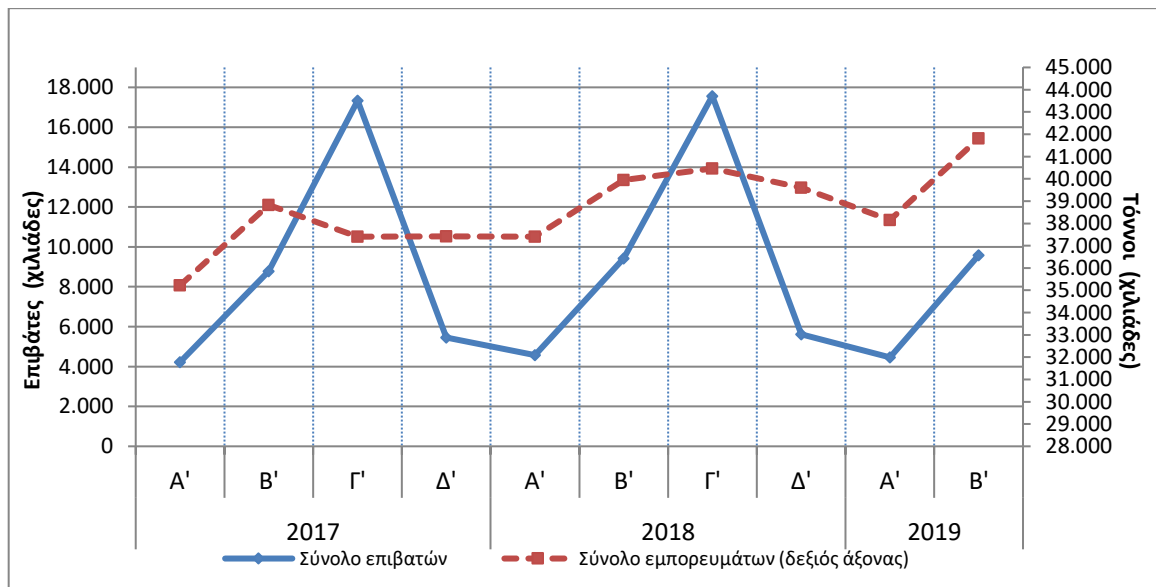
Δ Ε Λ Τ Ι Ο Τ Υ Π Ο Υ

ΔΙΑΚΙΝΗΣΗ ΕΠΙΒΑΤΩΝ, ΕΜΠΟΡΕΥΜΑΤΩΝ ΚΑΙ ΚΙΝΗΤΩΝ ΜΟΝΑΔΩΝ ΣΤΟΥΣ ΕΛΛΗΝΙΚΟΥΣ ΛΙΜΕΝΕΣ: Β΄ ΤΡΙΜΗΝΟ 2019 (Προσωρινά στοιχεία)

Η Ελληνική Στατιστική Αρχή (ΕΛΣΤΑΤ) ανακοινώνει τα αποτελέσματα διακίνησης επιβατών, εμπορευμάτων και κινητών μονάδων στους Ελληνικούς λιμένες του Β΄ τριμήνου 2019. Ειδικότερα:

- Η συνολική διακίνηση επιβατών στους Ελληνικούς λιμένες το Β΄ τρίμηνο 2019 σε σύγκριση με το Β΄ τρίμηνο του 2018 παρουσίασε αύξηση κατά 1,7%, από την αντίστοιχη σύγκριση του Β΄ τριμήνου 2018 προς το Β΄ τρίμηνο 2017 παρατηρήθηκε αύξηση στη συνολική διακίνηση επιβατών κατά 7,3% (Πίνακας 1).
- Η συνολική διακίνηση εμπορευμάτων στους Ελληνικούς λιμένες το Β΄ τρίμηνο 2019 σε σύγκριση με την διακίνηση του Β΄ τριμήνου 2018 παρουσίασε αύξηση κατά 4,7%, από την αντίστοιχη σύγκριση του Β΄ τριμήνου 2018 προς το Β΄ τρίμηνο 2017 παρατηρήθηκε αύξηση στη συνολική διακίνηση εμπορευμάτων κατά 2,9% (Πίνακας 2).
- Η συνολική διακίνηση κινητών μονάδων (τροχοφόρων) στους Ελληνικούς λιμένες το Β΄ τρίμηνο 2019 σε σύγκριση με το Β΄ τρίμηνο του 2018 παρουσίασε αύξηση 2,2%, από την αντίστοιχη σύγκριση του Β΄ τριμήνου 2018 προς το Β΄ τρίμηνο 2017 σημειώθηκε αύξηση στη συνολική διακίνηση κινητών μονάδων κατά 3,5% (Πίνακας 3).

Γράφημα 1: Διακίνηση Επιβατών και Εμπορευμάτων, Β΄ Τρίμηνο 2017 – 2019



Πληροφορίες για μεθοδολογικά θέματα:

Δ/νση Τομεακών Στατιστικών
Τμήμα Στατιστικών Μεταφορών
Π.Τζώρτζη, Ε.Κλεφτόγιαννη, Π.Ράπτη
Τηλ. : 213 135 2187, 213 135 3087
Fax : 213 135 2757
Email : p.tzortzi@statistics.gr

Πληροφορίες για παροχή δεδομένων:

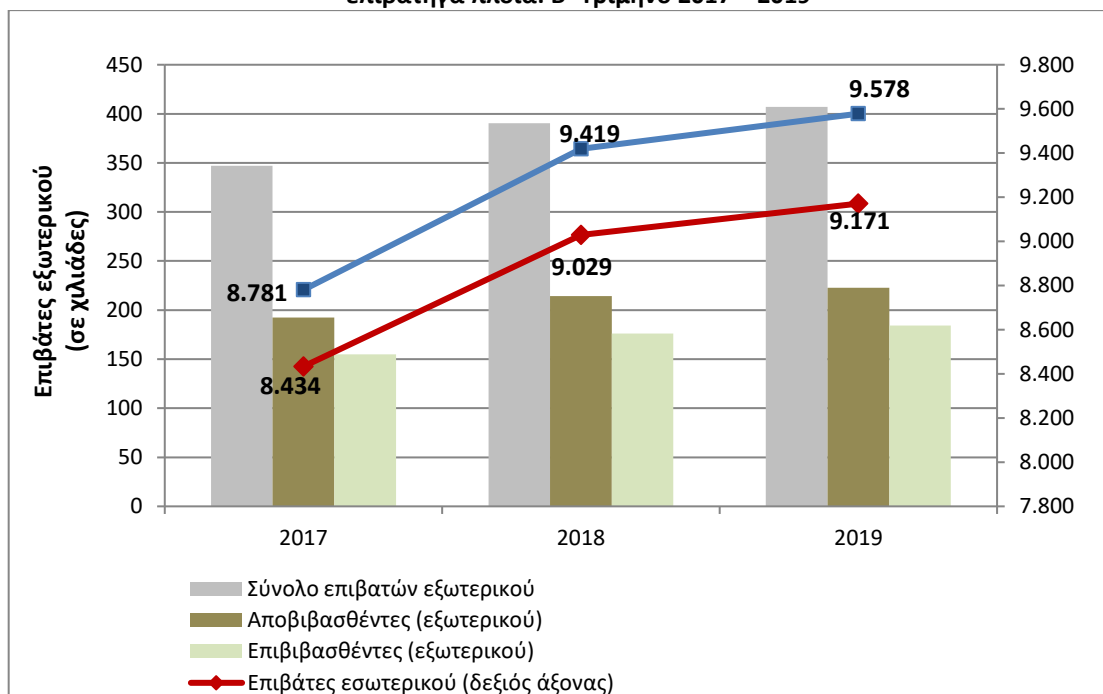
Τηλ. : 213 135 2022
e-mail : data.dissem@statistics.gr

Πίνακας 1. Διακίνηση επιβατών, εσωτερικού και εξωτερικού, στους Ελληνικούς λιμένες με επιβατηγά πλοία: Β' τρίμηνο 2017 - 2019

Β' τρίμηνο					
	2017	2018	Μεταβολή % 2018/2017	2019	Μεταβολή % 2019/2018
Επιβάτες εσωτερικού (αποβιβασθέντες / επιβιβασθέντες)	8.433.586	9.028.814*	7,1	9.171.138	1,6
Επιβάτες εξωτερικού	347.065	390.362	12,5	407.104	4,3
Αποβιβασθέντες	192.286	214.175	11,4	222.792	4,0
Επιβιβασθέντες	154.779	176.187	13,8	184.312	4,6
Σύνολο:	8.780.651	9.419.176*	7,3	9.578.242	1,7

*αναθεωρημένα στοιχεία

Γράφημα 2: Διακίνηση επιβατών, εσωτερικού και εξωτερικού, στους Ελληνικούς λιμένες με επιβατηγά πλοία: Β' Τρίμηνο 2017 – 2019

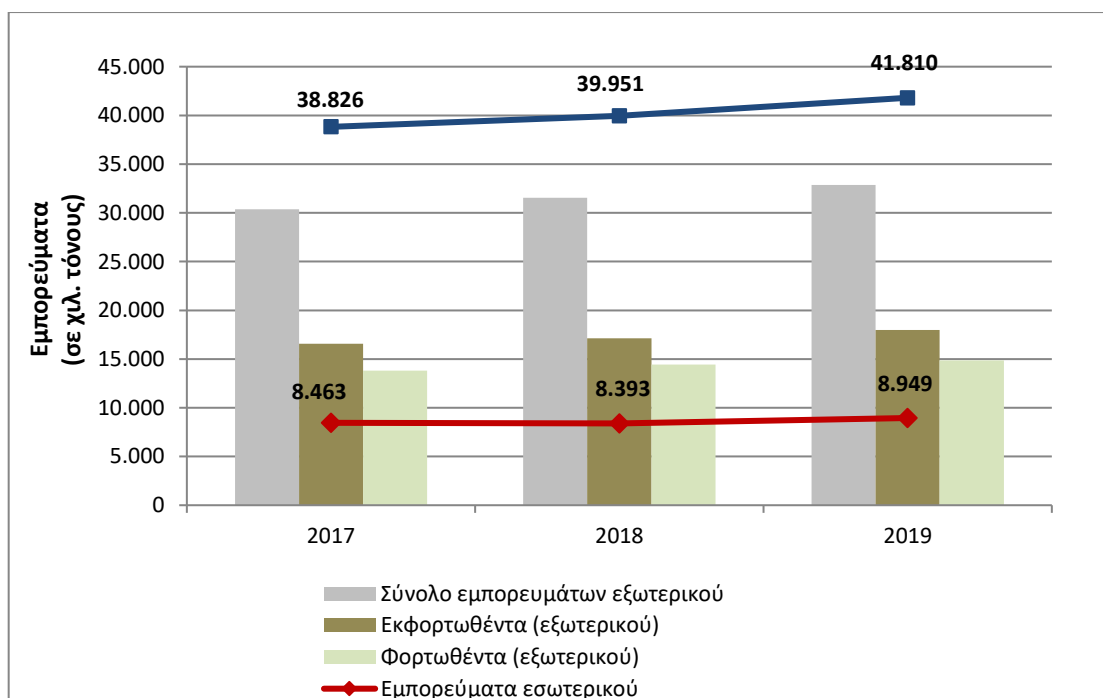


Πίνακας 2. Διακίνηση εμπορευμάτων, εσωτερικού και εξωτερικού, στους Ελληνικούς λιμένες με εμπορικά πλοία: Β' τρίμηνο 2017 - 2019

Β' τρίμηνο					
(Σε τόνους)	2017	2018	Μεταβολή % 2018/2017	2019	Μεταβολή % 2019/2018
Εμπορεύματα εσωτερικού (εκφορτωθέντα / φορτωθέντα)	8.463.216	8.393.405*	-0,8	8.949.264	6,6
Εμπορεύματα εξωτερικού	30.362.514	31.557.322*	3,9	32.860.422	4,1
Εκφορτωθέντα	16.567.500	17.130.461*	3,4	17.988.382	5,0
Φορτωθέντα	13.795.014	14.426.861	4,6	14.872.040	3,1
Σύνολο:	38.825.730	39.950.727*	2,9	41.809.686	4,7

*αναθεωρημένα στοιχεία

Γράφημα 3: Διακίνηση εμπορευμάτων, εσωτερικού και εξωτερικού, στους Ελληνικούς λιμένες με εμπορικά πλοία: Β' τρίμηνο 2017 – 2019

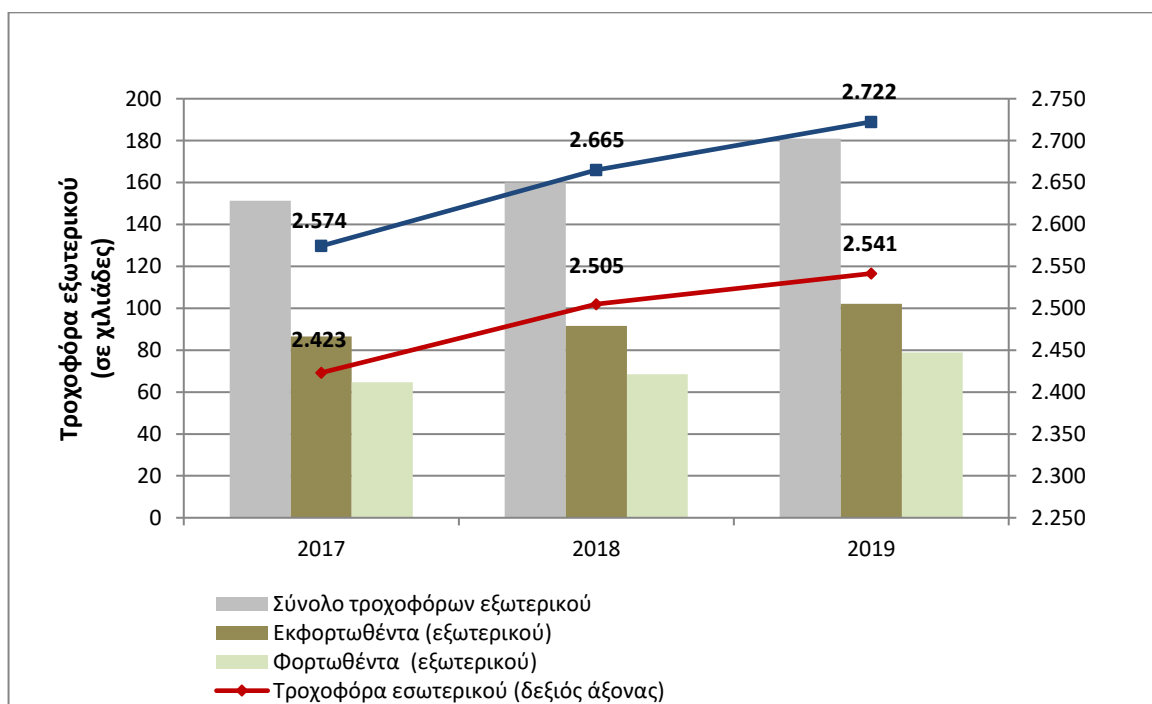


Πίνακας 3. Διακίνηση τροχοφόρων, εσωτερικού και εξωτερικού, στους Ελληνικούς λιμένες με επιβατηγά – οχηματαγωγά πλοία: Β' τρίμηνο 2017 - 2019

Β' τρίμηνο					
	2017	2018	Μεταβολή % 2018/2017	2019	Μεταβολή % 2019/2018
Τροχοφόρα εσωτερικού (εκφορτωθέντα / φορτωθέντα)	2.423.049	2.504.815*	3,4	2.541.448	1,5
Τροχοφόρα εξωτερικού	151.279	160.025	5,8	180.944	13,1
Εκφορτωθέντα	86.536	91.588	5,8	102.036	11,4
Φορτωθέντα	64.743	68.437	5,7	78.908	15,3
Σύνολο:	2.574.328	2.664.840*	3,5	2.722.392	2,2

*αναθεωρημένα στοιχεία

Γράφημα 4: Διακίνηση τροχοφόρων, εσωτερικού και εξωτερικού, στους Ελληνικούς λιμένες με επιβατηγά – οχηματαγωγά πλοία: Β' τρίμηνο 2017 – 2019



ΕΠΕΞΗΓΗΜΑΤΙΚΕΣ ΣΗΜΕΙΩΣΕΙΣ

Έρευνα διακίνησης επιβατών, εμπορευμάτων και κινητών μονάδων στους Ελληνικούς λιμένες	<p>Η έρευνα διακίνησης επιβατών, εμπορευμάτων και κινητών μονάδων στους Ελληνικούς λιμένες διενεργείται σε μηνιαία βάση από το 1960 και παράγει τριμηνιαία και ετήσια αποτελέσματα. Η έρευνα διεξάγεται σύμφωνα με την οδηγία 2009/42 της Ε.Ε., η οποία προβλέπει την εναρμόνιση των στατιστικών καταγραφών θαλάσσιων μεταφορών επιβατών, εμπορευμάτων και κινητών μονάδων στα κράτη – μέλη της Ευρωπαϊκής Ένωσης.</p> <p>Σκοπός της έρευνας είναι η συλλογή στατιστικών στοιχείων σχετικά με τις θαλάσσιες μεταφορές και η διάθεση των στοιχείων αυτών στους ενδιαφερόμενους χρήστες.</p>
Νομικό πλαίσιο	<p>Η παρούσα έρευνα είναι πλήρως εναρμονισμένη με την Ευρωπαϊκή νομοθεσία. Η κύρια νομοθετική πράξη η οποία διέπει την έρευνα είναι η οδηγία 2009/42/ΕΚ/6-5-2009.</p>
Περίοδος Αναφοράς	<p>Τα στοιχεία αναφέρονται στο Β΄ τρίμηνο του 2019.</p>
Κάλυψη	<p>Στο πεδίο της έρευνας, εμπίπτουν όλα τα εμπορικά πλοία καθαρής χωρητικότητας 10 ΚΚΧ και άνω, τα οποία εκτελούν θαλάσσιες μεταφορές επιβατών, εμπορευμάτων και κινητών μονάδων μεταξύ λιμένων εσωτερικού και λιμένων εσωτερικού – εξωτερικού, για εμπορικούς σκοπούς. Κατά συνέπεια τα πλοία που δεν δραστηριοποιούνται στις θαλάσσιες μεταφορές όπως τα αλιευτικά πλοία, τα ερευνητικά πλοία, οι βυθοκόροι, τα πολεμικά πλοία κλπ. δεν εμπίπτουν στην έρευνα.</p>
Ορισμοί	<p>Επιβάτες Εσωτερικού: Αφορούν στην κίνηση επιβατών μεταξύ Ελληνικών λιμένων Επιβάτες Εξωτερικού: Αφορούν στην κίνηση επιβατών σε Ελληνικούς λιμένες με επιβίβαση από ή αποβίβαση σε λιμένα του εξωτερικού</p>
Μεθοδολογία	<p>Η έρευνα διενεργείται απογραφικά σε όλα τα πλοία που πληρούν τις απαραίτητες προϋποθέσεις, με τη χρήση ειδικών ερωτηματολογίων τα οποία συμπληρώνονται από τους ακόλουθους φορείς οι οποίοι έχουν άμεση σχέση με το αντικείμενο της έρευνας:</p> <p>α) Οι Λιμενικές Αρχές Εσωτερικού, οι οποίες έχουν την ευθύνη για τη συμπλήρωση των ερωτηματολογίων της εμπορευματικής κίνησης σε συνεργασία με τους ναυτικούς πράκτορες των πλοίων.</p> <p>β) Οι ναυτιλιακές επιχειρήσεις και οι οικονομικοί αξιωματικοί των πλοίων που έχουν την υποχρέωση για τη συμπλήρωση των ερωτηματολογίων της επιβατικής κίνησης.</p> <p>γ) Οι Οργανισμοί Λιμένων Πειραιά (ΟΛΠ) και Θεσσαλονίκης (ΟΛΘ), οι οποίοι λόγω του μεγάλου όγκου των στοιχείων εμπορευματικής κίνησης που συγκεντρώνουν, αποστέλλουν τα στοιχεία αυτά στην ΕΛΣΤΑΤ μέσω ειδικού μηχανογραφικού προγράμματος.</p> <p>Στα ανωτέρω στοιχεία, αφού συγκεντρωθούν στην ΕΛΣΤΑΤ, γίνεται έλεγχος κωδικογράφηση, μηχανογραφική επεξεργασία, και πινακοποίηση των στοιχείων.</p> <p>Τονίζεται ότι για τη διενέργεια της έρευνας χρησιμοποιούνται διεθνείς ορισμοί και ταξινομήσεις των μεταβλητών της έρευνας, που αναφέρονται λεπτομερώς στο μεθοδολογικό εγχειρίδιο της Eurostat «Reference Manual on Maritime Transport Statistics, Version 3.0 July 2016».</p>
Παραπομπές	<p>Περισσότερες πληροφορίες (πίνακες, γραφήματα) σχετικά με την έρευνα διακίνησης επιβατών, εμπορευμάτων και κινητών μονάδων στους Ελληνικούς λιμένες, με εμπορικά πλοία, μπορούν να αναζητηθούν στην ιστοσελίδα της ΕΛ.ΣΤΑΤ. (www.statistics.gr) στο σύνδεσμο https://www.statistics.gr/el/statistics/-/publication/SMA06</p>