



ΑΠΟΓΡΑΦΗ ΘΕΡΑΠΕΥΤΗΡΙΩΝ 2023

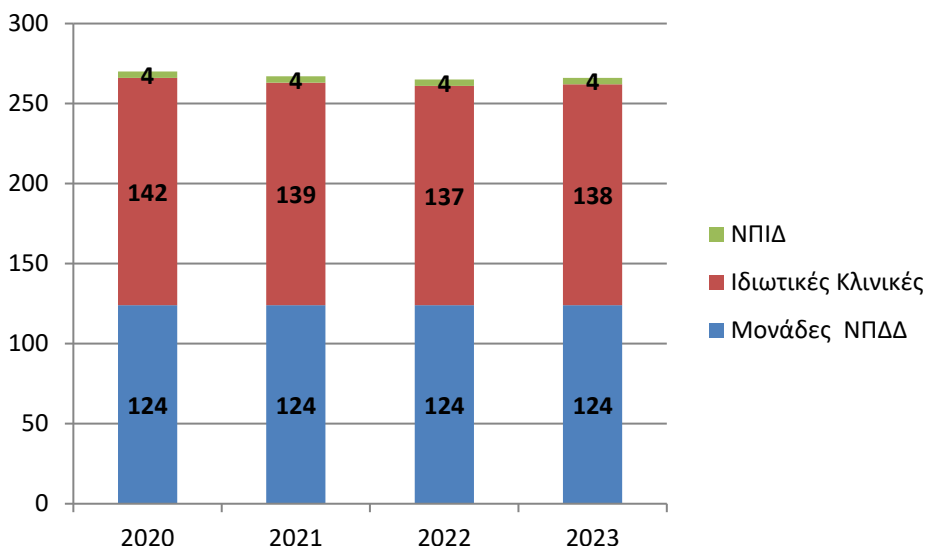
Η Ελληνική Στατιστική Αρχή (ΕΛΣΤΑΤ) ανακοινώνει τα στοιχεία της ετήσιας απογραφικής έρευνας Θεραπευτηρίων έτους 2023. Σύμφωνα με τα στοιχεία της έρευνας ο αριθμός των θεραπευτηρίων ανέρχεται στις 266 μονάδες το 2023 από 265 μονάδες το 2022 (αύξηση κατά 0,4%).

Κατά το 2023 το μεγαλύτερο ποσοστό (51,9%) των θεραπευτηρίων ήταν ιδιωτικά (Πίνακας 1, Γράφημα 1).

Πίνακας 1. Θεραπευτήρια κατά νομικό καθεστώς και κατηγορία για τα έτη 2020-2023

Έτος	ΝΠΙΔ	Μονάδες ΝΠΔΔ	Ιδιωτικές Κλινικές	Σύνολο	Γενικά	Ειδικά	Μικτά
2020	4	124	142	270	172	85	13
2021	4	124	139	267	170	83	14
2022	4	124	137	265	172	84	9
2023	4	124	138	266	175	80	11

Γράφημα 1. Θεραπευτήρια κατά νομικό καθεστώς για τα έτη 2020-2023



Πληροφορίες για μεθοδολογικά θέματα:

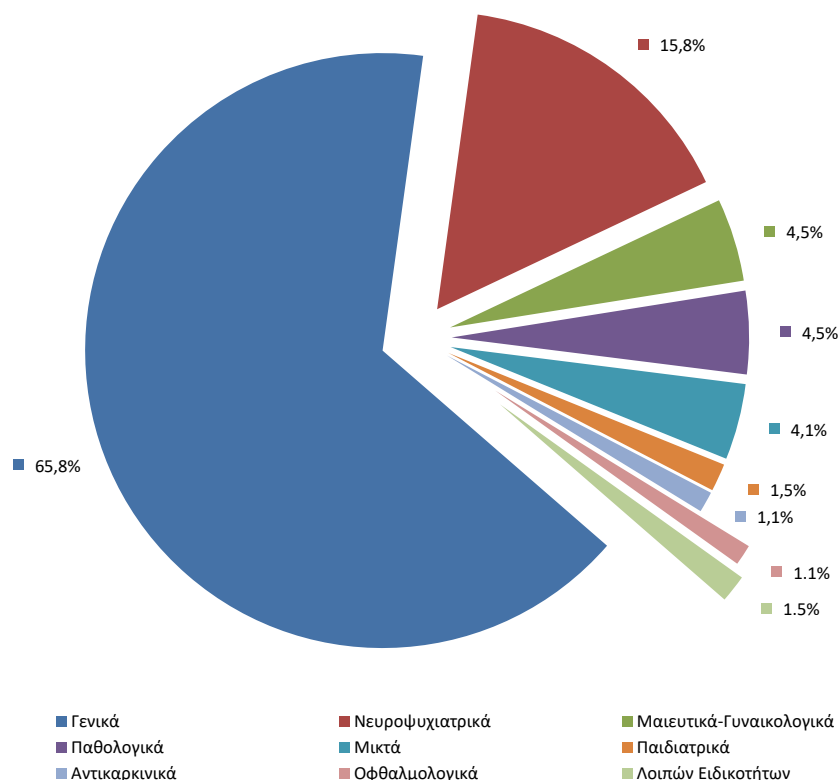
Διεύθυνση Τομεακών Στατιστικών
Τμήμα Στατιστικών Υγείας και Κοινωνικής Προστασίας
Αλεξάνδρα Ζωγράφου, Κων/νος Γιασαφάκης
Τηλ.: 213 135 2785, 2136
e-mail: apografi_nosokomeion@statistics.gr

Πληροφορίες για παροχή δεδομένων:

Τηλ. 213 135 2022, 2310, 2308
e-mail: data.dissem@statistics.gr

Ο αριθμός των θεραπευτηρίων την τετραετία 2020-2023 μειώθηκε κατά 1,5%. Κατά το 2023 το 65,8% των θεραπευτηρίων ήταν Γενικά, 30,1% Ειδικά διαφόρων ειδικοτήτων (Παθολογικά, Νευροψυχιατρικά, Αντικαρκινικά, Οφθαλμολογικά, Μαιευτικά-Γυναικολογικά, Παιδιατρικά και Λοιπών Ειδικοτήτων) και 4,1% Μικτά. Το μεγαλύτερο ποσοστό των Ειδικών θεραπευτηρίων αποτελούν τα Νευροψυχιατρικά (15,8%) και ακολουθούν τα Μαιευτικά-Γυναικολογικά και τα Παθολογικά (4,5%) (Πίνακας 1, Γράφημα 2).

Γράφημα 2. Θεραπευτήρια κατά ειδικότητα, έτος 2023

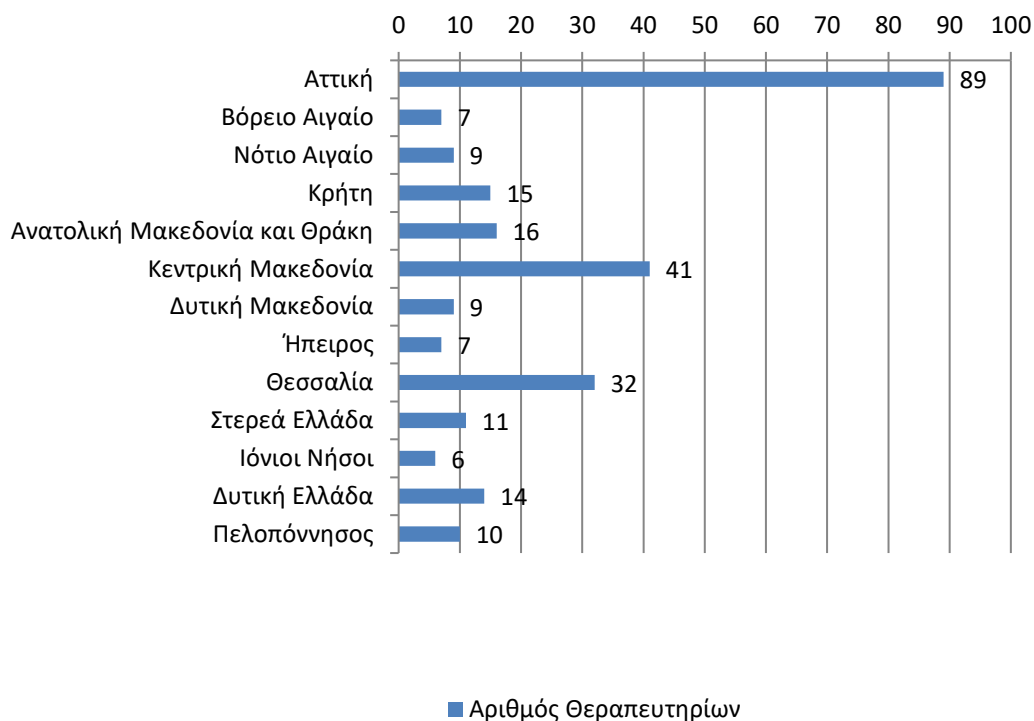


Όσον αφορά στην ποσοστιαία κατανομή των θεραπευτηρίων στις 13 Περιφέρειες της Χώρας, κατά το 2023 τα περισσότερα θεραπευτήρια (33,5%) βρίσκονταν στην Περιφέρεια της Αττικής, με δεύτερη την Περιφέρεια Κεντρικής Μακεδονίας (15,4%) και τρίτη της Θεσσαλίας (12,0%). Το μικρότερο ποσοστό θεραπευτηρίων παρατηρήθηκε στις Περιφέρειες Ιονίων Νήσων, Ηπείρου και Βορείου Αιγαίου, όπου τα θεραπευτήρια συνολικά, στις τρεις προαναφερθείσες Περιφέρειες, αντιστοιχούν σε 7,5% του συνόλου της Χώρας (Πίνακας 2, Γράφημα 3).

Πίνακας 2. Θεραπευτήρια ανά Περιφέρεια (NUTS2) για τα έτη 2020-2023

ΠΕΡΙΦΕΡΕΙΕΣ	2020	2021	2022	2023	Ποσοστιαία (%) Κατανομή 2023
ΣΥΝΟΛΟ ΘΕΡΑΠΕΥΤΗΡΙΩΝ	270	267	265	266	100,0
Αττική	91	90	89	89	33,5
Βόρειο Αιγαίο	7	7	7	7	2,6
Νότιο Αιγαίο	9	9	9	9	3,4
Κρήτη	15	15	15	15	5,6
Ανατολική Μακεδονία και Θράκη	17	16	16	16	6,0
Κεντρική Μακεδονία	43	42	41	41	15,4
Δυτική Μακεδονία	9	9	9	9	3,4
Ήπειρος	7	7	7	7	2,6
Θεσσαλία	32	32	31	32	12,0
Στερεά Ελλάδα	10	10	11	11	4,1
Ιόνιοι Νήσοι	6	6	6	6	2,3
Δυτική Ελλάδα	14	14	14	14	5,3
Πελοπόννησος	10	10	10	10	3,8

Γράφημα 3. Θεραπευτήρια ανά Περιφέρεια (NUTS2), έτος 2023



Οι αναπτυγμένες κλίνες κλειστής νοσηλείας την περίοδο 2020-2023 παρουσίασαν μείωση κατά 788 κλίνες (1,8%). Το έτος 2023 σε σχέση με το 2022 παρατηρείται μείωση κατά 335 κλίνες (0,8%). Οι κλίνες ανοικτής νοσηλείας («κλίνες ημέρας») την περίοδο 2020-2023 αυξήθηκαν κατά 380 (9,7%). Το έτος 2023 σε σχέση με το 2022 η αύξηση ήταν 292 κλίνες (7,2%) (Πίνακας 3).

Πίνακας 3. Κλίνες θεραπευτηρίων για τα έτη 2020-2023

Έτος	Κλίνες Κλειστής Νοσηλείας	Κλίνες Ανοικτής Νοσηλείας	Σύνολο κλινών
2020	44.921	3.904	48.825
2021	44.794	3.794	48.588
2022	44.468	3.992	48.460
2023	44.133	4.284	48.417

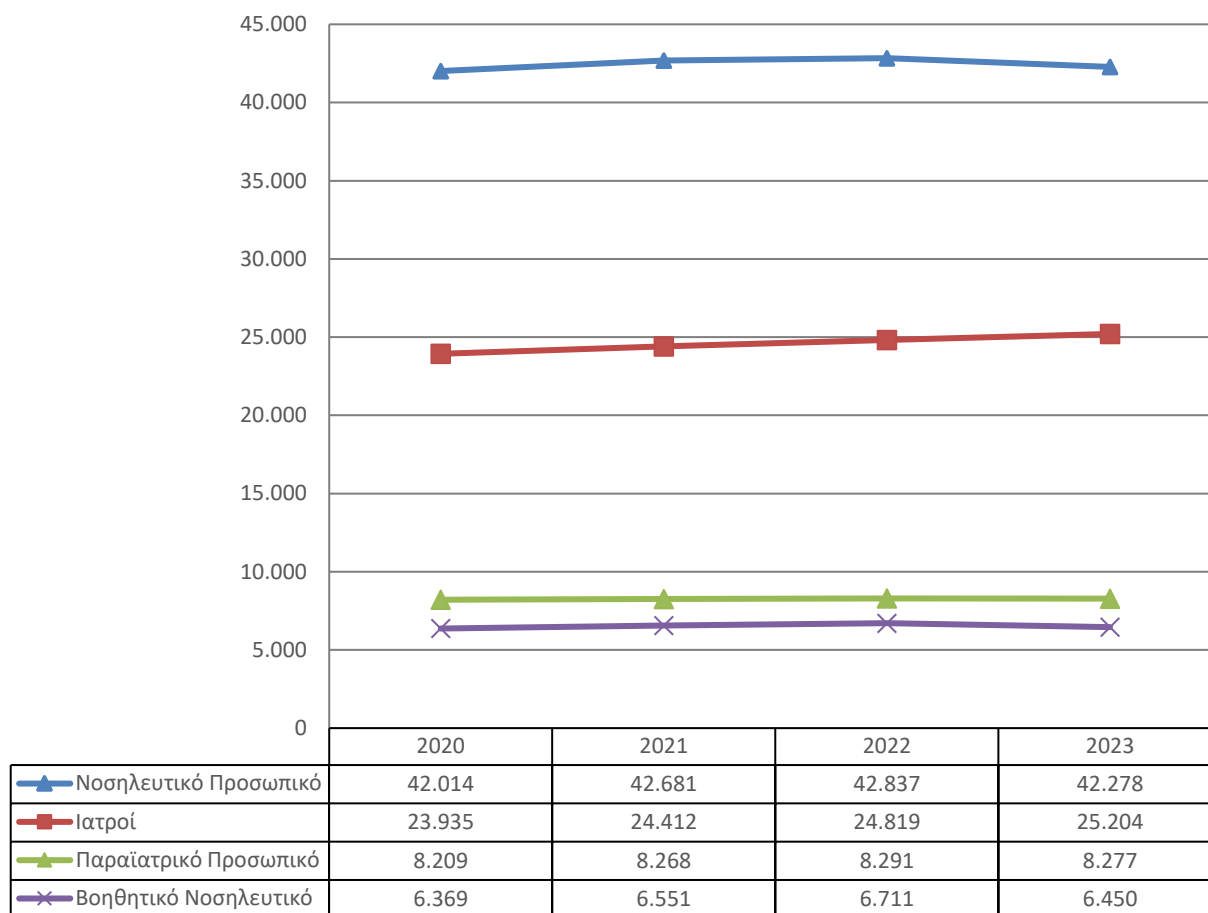
Κατά το 2023 το μεγαλύτερο ποσοστό των κλινών (67,8%) παρατηρείται στα θεραπευτήρια με νομικό καθεστώς Δημοσίου Δικαίου και ακολουθούν οι Ιδιωτικές Κλινικές (30,2%).

Πίνακας 4. Κλίνες ανά νομικό καθεστώς θεραπευτηρίων, έτος 2023

Νομικό καθεστώς	Κλειστής Νοσηλείας	Ανοικτής Νοσηλείας	Σύνολο	Ποσοστιαία % κατανομή
Ν.Π.Δ.Δ.	29.359	3.468	32.827	67,8
Ν.Π.Ι.Δ.	837	138	975	2,0
Ιδιωτικές Κλινικές	13.937	678	14.615	30,2
Σύνολο	44.133	4.284	48.417	100,0

Την τετραετία 2020-2023 παρατηρήθηκε συνολική αύξηση 5,3% στον αριθμό του Ιατρικού Προσωπικού που απασχολείται στα θεραπευτήρια υπό καθεστώς μόνιμης εργασίας (πλήρους ωραρίου), ενώ το έτος 2023 σε σχέση με το 2022 η αύξηση ήταν 1,6% (Γράφημα 4). Επίσης, στο τέλος της τετραετίας 2020-2023 παρατηρήθηκαν συνολικές αυξήσεις 0,6% στο Νοσηλευτικό Προσωπικό, 0,8% στο Παραϊατρικό Προσωπικό (τεχνολόγοι εργαστηρίων και βοηθοί εργαστηρίων, τεχνολόγοι ακτινολόγοι, χειριστές-εμφανιστές, φυσικοθεραπευτές, εργοθεραπευτές, λογοθεραπευτές) και 1,3% στο Βοηθητικό Νοσηλευτικό Προσωπικό των θεραπευτηρίων (βοηθοί θαλάμου, τραυματιοφορείς, άλλες βοηθητικές ειδικότητες).

Γράφημα 4. Προσωπικό θεραπευτηρίων ανά ειδικότητα για τα έτη 2020-2023



Σύμφωνα με τα στοιχεία του Πίνακα 5, κατά το 2023 το υψηλότερο ποσοστό νοσηλευτικού (56,5%) και βοηθητικού (9,9%) προσωπικού παρατηρείται στις Ιδιωτικές Κλινικές. Το υψηλότερο ποσοστό ιατρικού (32,2%) και παραϊατρικού (10,2%) προσωπικού παρατηρείται στα Νομικά Πρόσωπα Δημοσίου Δικαίου.

Πίνακας 5. Προσωπικό ανά νομικό καθεστώς θεραπευτηρίων έτους 2023

Προσωπικό	Σύνολο	Ποσοστιαία % κατανομή	Μονάδες Ν.Π.Δ.Δ.	Ποσοστιαία % κατανομή	Μονάδες Ν.Π.Ι.Δ.	Ποσοστιαία % κατανομή	Ιδιωτικές Κλινικές	Ποσοστιαία % κατανομή
Νοσηλευτικό	42.278	51,4	32.480	50,3	1.062	50,5	8.736	56,5
Ιατρικό	25.204	30,7	20.836	32,2	648	30,8	3.720	24,0
Βοηθητικό	6.450	7,8	4.729	7,3	188	8,9	1.533	9,9
Παραϊατρικό	8.277	10,1	6.581	10,2	205	9,8	1.491	9,6
Σύνολο	82.209	100,0	64.626	100,0	2.103	100,0	15.480	100,0

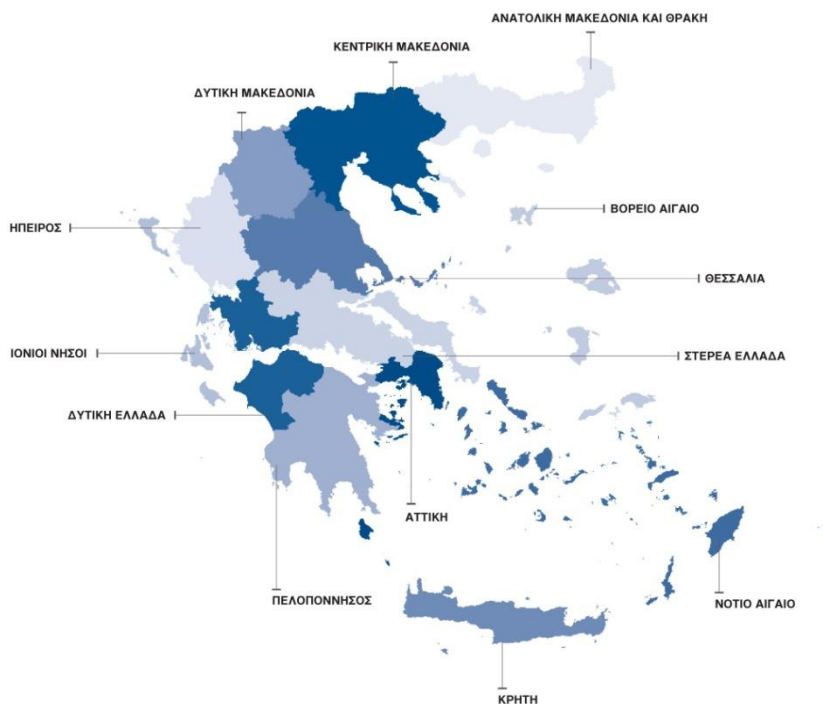
*Τυχόν διαφορές στα ποσοστά οφείλονται σε στρογγυλοποιήσεις

ΕΠΕΞΗΓΗΜΑΤΙΚΕΣ ΣΗΜΕΙΩΣΕΙΣ

**Απογραφή
θεραπευτηρίων:** Η απογραφή των θεραπευτηρίων διενεργείται σε ετήσια βάση από το 1962 για την κάλυψη εθνικών αναγκών σε στατιστική πληροφόρηση.

Περίοδος αναφοράς: Τα στοιχεία αναφέρονται στα Νοσοκομεία και τις Κλινικές κατά την 31^η Δεκεμβρίου του έτους αναφοράς.

Κάλυψη: Στην απογραφή των θεραπευτηρίων συλλέγονται πληροφορίες από τα όλα τα θεραπευτήρια της Χώρας και τα στοιχεία παρουσιάζονται σε σύνολο Χώρας και Περιφέρειας.



Θεσμικό πλαίσιο: Κοινή Υπουργική Απόφαση (ΚΥΑ) 26262/128/59

Ορισμοί βασικών μεταβλητών: **Δύναμη κλινών:** Η δύναμη κλινών διακρίνεται σε Οργανική Δύναμη (σύμφωνα με τον οργανισμό του Νοσοκομείου ή την άδεια λειτουργίας της κλινικής) και στις Αναπτυγμένες Κλίνες που είναι αυτές που διατίθενται για νοσηλεία. Οι κλίνες διακρίνονται σε Κλειστής και Ημερήσιας Νοσηλείας. Επίσης, παρουσιάζονται ανά τομέα διακρινόμενες στον Παθολογικό, Χειρουργικό, Ψυχιατρικό και λοιπούς τομείς ή Διατομεακά.

Ιατρικό προσωπικό κατά ειδικότητα: Οι ειδικότητες του ιατρικού προσωπικού είναι Αγγειοχειρουργοί, Αιματολόγοι, Ακτινοθεραπευτές Ογκολόγοι, Ακτινοδιαγνώστες Ακτινολόγοι, Αλλεργιολόγοι, Αναισθησιολόγοι, Βιοπαθολόγοι, Γαστρεντερολόγοι, Γενικής Ιατρικής, Δερματολόγοι – Αφροδισιολόγοι, Δημόσιας Υγείας & Κοινωνικής Ιατρικής, Ενδοκρινολόγοι-Διαβητολόγοι-Ιατροί Μεταβολισμού, Ιατρικής Εργασίας & Περιβάλλοντος, Ιατρικής Γενετικής, Ιατροδικαστές, Καρδιολόγοι, Κυτταρολόγοι, Μαιευτήρες – Γυναικολόγοι, Νευρολόγοι, Νευροχειρουργοί, Νεφρολόγοι, Οδοντίατροι, Ορθοπεδικοί & Τραυματολόγοι, Ουρολόγοι, Οφθαλμίατροι, Παθολογοανατόμοι, Παθολόγοι εσωτερικοί, Παθολογικής Ογκολογίας, Παιδίατροι, Πυρηνικής Ιατρικής, Ρευματολόγοι, Πνευμονολόγοι, Φυσικής Ιατρικής & Αποκατάστασης, Χειρουργοί γενικής χειρουργικής, Χειρουργοί Θώρακος, Παιδοχειρουργοί, Πλαστικής Επανορθωτικής Αισθητικής Χειρουργικής, Στοματικοί και Γναθοπροσωπικοί χειρουργοί, Ψυχίατροι, Ψυχίατροι Παιδιού & Εφήβου, Ωτορινολαρυγγολόγοι, Εντατικολόγοι, Επειγοντολόγοι, Ειδικευόμενοι (ασκούμενοι) και χωρίς ειδικότητα.

Μεθοδολογία:

Η συλλογή των στοιχείων πραγματοποιείται από όλα τα Νοσοκομεία και Κλινικές της Χώρας. Η πληροφόρηση προέρχεται από τις κατά τόπους μονάδες, απογραφικά, με τη συμπλήρωση σχετικού ερωτηματολογίου. Με την έρευνα συγκεντρώνονται στοιχεία για τα χαρακτηριστικά των θεραπευτηρίων (κλίνες, προσωπικό ιατρικό και μη, μηχανήματα που υπάρχουν στο συγκεκριμένο χώρο). Δεν ακολουθείται κάποιο Διεθνές Σύστημα Ταξινόμησης.

Η βάση της έρευνας είναι το Μητρώο Θεραπευτηρίων, το οποίο ενημερώνεται ετησίως από στοιχεία διοικητικών πηγών για ενδεχόμενες μεταβολές (νέες μονάδες ή κλείσιμο μονάδων). Οι μονάδες (ιδιωτικές) που είναι σε αδράνεια για διάφορους λόγους π.χ. ανακαίνιση, προσωρινή άρση άδειας λειτουργίας κλπ. δεν προσμετρώνται στο σύνολο των θεραπευτηρίων.

Διευκρινίζεται ότι μεγάλος αριθμός ιατρών συνεργάζονται ως εξωτερικοί συνεργάτες ποικίλου ωραρίου, ανάλογα με τις ανάγκες του κάθε θεραπευτηρίου, κατά κύριο λόγο στα ιδιωτικά θεραπευτήρια, οι οποίοι δεν συμπεριλαμβάνονται στα αποτελέσματα της παρούσας έρευνας.

Παραπομπές:

Τα στοιχεία διατίθενται ταυτόχρονα σε όλα τα ενδιαφερόμενα μέρη, με ανάρτηση πινάκων στην ιστοσελίδα <http://www.statistics.gr>, στο σύνδεσμο «Στατιστικές> Πληθυσμός και Κοινωνικές Συνθήκες – Υγεία – Υγειονομική Περίθαλψη – Κέντρα Υγείας και Θεραπευτήρια». Στοιχεία που δεν διατίθενται στους χρήστες μέσω της ιστοσελίδας μπορούν να τα αιτηθούν από την ΕΛΣΤΑΤ στην ηλεκτρονική διεύθυνση <http://www.statistics.gr/el/statistical-data-request>.