



ΔΕΛΤΙΟ ΤΥΠΟΥ
ΔΗΜΟΓΡΑΦΙΚΑ ΓΕΓΟΝΟΤΑ ΕΠΙΧΕΙΡΗΣΕΩΝ
ΕΓΓΡΑΦΕΣ ΝΕΩΝ ΕΠΙΧΕΙΡΗΣΕΩΝ ΚΑΙ ΠΤΩΧΕΥΣΕΙΣ ΕΠΙΧΕΙΡΗΣΕΩΝ
Γ' ΤΡΙΜΗΝΟ 2022

Η Ελληνική Στατιστική Αρχή (ΕΛΣΤΑΤ) με το παρόν Δελτίο Τύπου ανακοινώνει στοιχεία για τη δημογραφία των επιχειρήσεων στην Ελλάδα και ειδικότερα για τις Εγγραφές Νέων Επιχειρήσεων (ενάρξεις λειτουργίας επιχειρήσεων) και τις Πτωχεύσεις Επιχειρήσεων, για το **Γ' τρίμηνο 2022**.

Οι στατιστικές δημογραφίας των επιχειρήσεων αποτελούν, σε ευρωπαϊκό και διεθνές επίπεδο, ένα από τα ταχύτερα αναπτυσσόμενα στατιστικά πεδία και συγκεντρώνουν το ενδιαφέρον των ασκούντων πολιτική, των θεσμικών χρηστών και της κοινωνίας γενικότερα, καθώς έχουν ευρεία χρησιμότητα μέσω των πληροφοριών που παρέχουν.

Συγκεκριμένα, η παρακολούθηση των εγγραφών νέων επιχειρήσεων και των πτωχεύσεων, σε τριμηνιαία βάση, παρέχει επίκαιρες πληροφορίες για την εξέλιξη της επιχειρηματικής δραστηριότητας και συνεπακόλουθα του οικονομικού κλίματος – προσδοκιών.

Ειδικότερα, η ΕΛΣΤΑΤ ανακοινώνει:

- Τριμηνιαία στοιχεία για τις εγγραφές νέων επιχειρήσεων, ανά τομέα οικονομικής δραστηριότητας της Στατιστικής Ταξινόμησης των Οικονομικών Δραστηριοτήτων (NACE Αναθ. 2), για το Β' και Γ' τρίμηνο 2021 και 2022.
- Τριμηνιαία στοιχεία για τις εγγραφές νέων επιχειρήσεων, ανά τομέα οικονομικής δραστηριότητας της Στατιστικής Ταξινόμησης των Οικονομικών Δραστηριοτήτων (NACE Αναθ. 2) και ανά Μεγάλη Γεωγραφική Περιοχή (NUTS 1) / κατηγορία Νομικής Μορφής της επιχείρησης, για το Γ' τρίμηνο 2022.
- Διαγραμματική απεικόνιση των εγγραφών νέων επιχειρήσεων, ανά εβδομάδα, για την περίοδο Α' τρίμηνο 2021 – Γ' τρίμηνο 2022.
- Τριμηνιαία στοιχεία για τις πτωχεύσεις επιχειρήσεων, για το Γ' τρίμηνο των ετών 2021 και 2022.

Πληροφορίες για μεθοδολογικά θέματα:

Διεύθυνση Στατιστικών Επιχειρήσεων
Τμήμα Μητρώων και Μεγάλων Επιχειρήσεων
Προϊσταμένη του Τμήματος: Αδαμαντία Γεωργοστάθη
Τηλ.: 213 135 2043
E-mail: a.georgostathi@statistics.gr

Πληροφορίες για παροχή δεδομένων:

Τηλ.: 213 135 2022, 2308, 2310
E-mail: data.dissem@statistics.gr

Μεταβολή του πλήθους των νέων εγγραφών επιχειρήσεων (ενάρξεων λειτουργίας επιχειρήσεων) και των πτωχεύσεων (Πίνακας 1)

- Οι εγγραφές νέων επιχειρήσεων (ενάρξεις λειτουργίας επιχειρήσεων), για το σύνολο των τομέων της οικονομίας, το **Γ' τρίμηνο 2022** ανήλθαν σε 22.607, παρουσιάζοντας μείωση 0,2% σε σχέση με το Γ' τρίμηνο 2021 που είχαν ανέλθει σε 22.642 και μείωση 10,8% σε σχέση με το Β' τρίμηνο 2022 που είχαν ανέλθει σε 25.341.

Για τους τομείς οικονομικής δραστηριότητας με τη μεγαλύτερη συνεισφορά στον συνολικό κύκλο εργασιών, σύμφωνα με τα στοιχεία του Στατιστικού Μητρώου Επιχειρήσεων έτους αναφοράς 2019, η μεγαλύτερη αύξηση στο πλήθος των εγγραφών νέων επιχειρήσεων, το **Γ' τρίμηνο 2022** σε σχέση με το Γ' τρίμηνο 2021, καταγράφηκε στον τομέα «Μεταφορά και Αποθήκευση» (156,7%) και στον τομέα «Ενημέρωση και Επικοινωνία» (27,0%), ενώ η αντίστοιχη μεγαλύτερη μείωση καταγράφηκε στον τομέα «Παροχή Ηλεκτρικού Ρεύματος, Φυσικού Αερίου, Ατμού και Κλιματισμού» (47,3%) και στον τομέα «Χονδρικό και Λιανικό Εμπόριο, Επισκευή Μηχανοκίνητων Οχημάτων και Μοτοσυκλετών» (8,7%).

- Στο **Γ' τρίμηνο 2022** δεν καταγράφηκαν πτωχεύσεις επιχειρήσεων στο σύνολο των τομέων της οικονομίας, ενώ στο Γ' τρίμηνο 2021, τα στοιχεία για τις πτωχεύσεις επιχειρήσεων δεν δημοσιεύονται για λόγους στατιστικής εμπιστευτικότητας αναφορικά με την προστασία της ταυτότητας των επιχειρήσεων.

Τομείς Οικονομικής Δραστηριότητας, ανά Μεγάλη Γεωγραφική Περιοχή της Ελλάδας, Γ' τρίμηνο 2022 (Πίνακας 2)

Οι τομείς οικονομικής δραστηριότητας, στους οποίους σημειώθηκε το μεγαλύτερο πλήθος εγγραφών νέων επιχειρήσεων, ανά Μεγάλη Γεωγραφική Περιοχή της Ελλάδας, είναι:

- **Βόρεια Ελλάδα:** «Γεωργία, Δασοκομία και Αλιεία»⁽¹⁾, με 1.157 εγγραφές σε σύνολο 5.872.
- **Κεντρική Ελλάδα:** «Γεωργία, Δασοκομία και Αλιεία»⁽¹⁾, με 1.221 εγγραφές σε σύνολο 4.899.
- **Αττική:** «Επαγγελματικές, Επιστημονικές και Τεχνικές Δραστηριότητες», με 1.695 εγγραφές σε σύνολο 9.398.
- **Νησιά Αιγαίου - Κρήτη:** «Γεωργία, Δασοκομία και Αλιεία»⁽¹⁾, με 583 εγγραφές σε σύνολο 2.438.

Τομείς Οικονομικής Δραστηριότητας, ανά κατηγορία Νομικής Μορφής επιχείρησης, Γ' τρίμηνο 2022 (Πίνακας 3)

Οι τομείς οικονομικής δραστηριότητας, στους οποίους σημειώθηκε το μεγαλύτερο πλήθος εγγραφών νέων επιχειρήσεων, ανά κατηγορία Νομικής Μορφής επιχείρησης, είναι:

- **Ατομικές Επιχειρήσεις:** «Γεωργία, Δασοκομία και Αλιεία»⁽¹⁾, με 3.144 εγγραφές σε σύνολο 15.654.
- **Προσωπικές Επιχειρήσεις:** «Δραστηριότητες Υπηρεσιών Παροχής Καταλύματος και Υπηρεσιών Εστίασης», με 491 εγγραφές σε σύνολο 2.444.
- **Κεφαλαιουχικές Επιχειρήσεις:** «Διαχείριση Ακίνητης Περιουσίας», με 120 εγγραφές σε σύνολο 370.
- **Λοιπές Νομικές Μορφές:** «Χονδρικό και λιανικό εμπόριο, επισκευή μηχανοκίνητων οχημάτων και μοτοσυκλετών », με 627 εγγραφές σε σύνολο 4.139.

¹ Σημειώνεται ότι στα στοιχεία που καταγράφονται για τον τομέα οικονομικής δραστηριότητας Γεωργία, Δασοκομία και Αλιεία περιλαμβάνονται οι αγρότες που εντάσσονται στο ειδικό καθεστώς (ΦΠΑ), δηλαδή οι αγρότες που εγγράφονται στο φορολογικό μητρώο αγροτών, έχοντας σωρευτικά λάβει επιδότηση κατώτερη των 5.000 ευρώ κατά το προηγούμενο φορολογικό έτος και έχοντας πραγματοποιήσει κατά το προηγούμενο φορολογικό έτος πωλήσεις αγροτικών προϊόντων ίδιας παραγωγής και παροχές αγροτικών υπηρεσιών κατώτερης των 15.000 ευρώ προς οποιοδήποτε πρόσωπο.

Πίνακας 1: Πλήθος εγγραφών νέων επιχειρήσεων, ανά Τομέα Οικονομικής Δραστηριότητας (NACE Αναθ.2), Β' και Γ' τρίμηνο 2021 και 2022

ΟΙΚΟΝΟΜΙΚΗ ΔΡΑΣΤΗΡΙΟΤΗΤΑ		ΣΤΑΤΙΣΤΙΚΟ ΜΗΤΡΩΟ ΕΠΙΧΕΙΡΗΣΕΩΝ (ΣΜΕ) ΕΤΟΥΣ ΑΝΑΦΟΡΑΣ 2019		Εγγραφές νέων επιχειρήσεων Γ' τρίμηνο 2022 / Πλήθος επιχειρήσεων ΣΜΕ 2019 (%)	ΕΓΓΡΑΦΕΣ ΝΕΩΝ ΕΠΙΧΕΙΡΗΣΕΩΝ				Ετήσια μεταβολή (%) 2022/2021		Τριμηνιαία μεταβολή (%) Γ' τρίμηνο / Β' τρίμηνο	
Κωδικός NACE Αναθ. 2	Περιγραφή	Πλήθος επιχειρήσεων	Κύκλος εργασιών (σε χιλ. ευρώ)		Β' τρίμηνο 2021	Γ' τρίμηνο 2021	Β' τρίμηνο 2022	Γ' τρίμηνο 2022	Β' τρίμηνο	Γ' τρίμηνο	2021	2022
Γενικό Σύνολο		1.427.124	314.726.720	1,6	26.370	22.642	25.341	22.607	-3,9	-0,2	-14,1	-10,8
A	Γεωργία, Δασοκομία και Αλιεία ⁽¹⁾ εκ των οποίων Αγρότες Ειδικού Σκοπού	536.763 366.359	8.001.298 1.186.945	0,6 0,8	5.599 4.551	5.976 5.187	3.178 2.737	3.220 2.862	-43,2 -39,9	-46,1 -44,8	6,7 14,0	1,3 4,6
B	Ορυχεία και Λατομεία	604	843.872	0,8	*	*	*	5	*	*	*	*
Γ	Μεταποίηση	57.903	60.718.215	1,1	754	580	795	632	5,4	9,0	-23,1	-20,5
Δ	Παροχή Ηλεκτρικού Ρεύματος, Φυσικού Αερίου, Ατμού και Κλιματισμού	8.219	14.154.312	5,2	682	807	578	425	-15,2	-47,3	18,3	-26,5
E	Παροχή Νερού, Επεξεργασία Λυμάτων, Διαχείριση Αποβλήτων και Δραστηριότητες Εξυγίανσης	1.963	1.534.099	2,0	49	*	51	40	4,1	*	*	-21,6
ΣΤ	Κατασκευές	61.913	10.716.424	2,4	1.851	1.253	1.638	1.467	-11,5	17,1	-32,3	-10,4
Z	Χονδρικό και Λιανικό Εμπόριο, Επισκευή Μηχανοκίνητων Οχημάτων και Μοτοσυκλετών	230.782	124.856.277	1,1	3.865	2.899	3.335	2.648	-13,7	-8,7	-25,0	-20,6
H	Μεταφορά και Αποθήκευση	61.145	16.921.006	3,7	1.077	871	1.468	2.236	36,3	156,7	-19,1	52,3
Θ	Δραστηριότητες Υπηρεσιών Παροχής Καταλύματος και Υπηρεσιών Εστίασης	110.330	14.167.393	1,8	2.514	1.606	3.065	1.975	21,9	23,0	-36,1	-35,6
I	Ενημέρωση και Επικοινωνία	17.097	11.003.283	5,9	960	801	1.042	1.017	8,5	27,0	-16,6	-2,4
K	Χρηματοπιστωτικές και Ασφαλιστικές Δραστηριότητες	17.032	17.907.371	2,4	387	430	474	402	22,5	-6,5	11,1	-15,2
Λ	Διαχείριση Ακίνητης Περιουσίας	10.773	2.511.613	9,3	938	702	1.467	1.000	56,4	42,5	-25,2	-31,8
M	Επαγγελματικές, Επιστημονικές και Τεχνικές Δραστηριότητες	138.661	10.150.009	2,3	3.642	2.956	3.614	3.195	-0,8	8,1	-18,8	-11,6
N	Διοικητικές και Υποστηρικτικές Δραστηριότητες	21.779	7.590.905	3,4	868	542	1.126	738	29,7	36,2	-37,6	-34,5
Ξ	Δημόσια Διοίκηση και Άμυνα, Υποχρεωτική Κοινωνική Ασφάλιση	1.088	437.299	2,8	*	33	*	31	*	-6,1	*	*
O	Εκπαίδευση	21.695	1.160.173	3,4	451	681	470	739	4,2	8,5	51,0	57,2
Π	Δραστηριότητες Σχετικές με την Ανθρώπινη Υγεία και την Κοινωνική Μέριμνα	58.515	4.271.080	2,3	1.036	1.140	1.183	1.320	14,2	15,8	10,0	11,6
P	Τέχνες, Διασκέδαση και Ψυχαγωγία	21.343	6.310.856	2,8	571	478	683	596	19,6	24,7	-16,3	-12,7
Σ	Άλλες Δραστηριότητες Παροχής Υπηρεσιών	40.411	1.380.291	1,9	833	655	924	771	10,9	17,7	-21,4	-16,6
Ω	Άγνωστη Δραστηριότητα	9.108	90.944	1,6	255	207	185	150	-27,5	-27,5	-18,8	-18,9

* Τα στοιχεία δεν δημοσιοποιούνται για λόγους στατιστικής εμπιστευτικότητας αναφορικά με την προσασία της ταυτότητας των επιχειρήσεων.

⁽¹⁾ Σημείωση σελίδας 2

Πίνακας 2: Πλήθος εγγραφών νέων επιχειρήσεων ανά Τομέα Οικονομικής Δραστηριότητας (NACE Αναθ. 2) και ανά Μεγάλη Γεωγραφική Περιοχή, Γ' τρίμηνο 2022

ΟΙΚΟΝΟΜΙΚΗ ΔΡΑΣΤΗΡΙΟΤΗΤΑ		Γενικό Σύνολο	ΜΕΓΑΛΗ ΓΕΩΓΡΑΦΙΚΗ ΠΕΡΙΟΧΗ			
Κωδικός NACE Αναθ. 2	Περιγραφή		Βόρεια Ελλάδα	Κεντρική Ελλάδα	Αττική	Νησιά Αιγαίου Κρήτη
Γενικό Σύνολο		22.607	5.872	4.899	9.398	2.438
A	Γεωργία, Δασοκομία και Αλιεία ⁽¹⁾ εκ των οποίων Αγρότες Ειδικού Σκοπού	3.220 2.862	1.157 1.026	1.221 1.095	259 229	583 512
B	Ορυχεία και Λατομεία	5	*	*	*	*
Γ	Μεταποίηση	632	176	144	247	65
Δ	Παροχή Ηλεκτρικού Ρεύματος, Φυσικού Αερίου, Ατμού και Κλιματισμού	425	101	123	129	72
E	Παροχή Νερού, Επεξεργασία Λυμάτων, Διαχείριση Αποβλήτων και Δραστηριότητες Εξυγίανσης	40	12	7	13	8
ΣΤ	Κατασκευές	1.467	353	389	459	266
Z	Χονδρικό και Λιανικό Εμπόριο, Επισκευή Μηχανοκίνητων Οχημάτων και Μοτοσυκλετών	2.648	775	572	1.094	207
H	Μεταφορά και Αποθήκευση	2.236	574	293	1.275	94
Θ	Δραστηριότητες Υπηρεσιών Παροχής Καταλύματος και Υπηρεσιών Εστίασης	1.975	551	463	664	297
I	Ενημέρωση και Επικοινωνία	1.017	224	120	624	49
K	Χρηματοπιστωτικές και Ασφαλιστικές Δραστηριότητες	402	64	68	256	14
Λ	Διαχείριση Ακίνητης Περιουσίας	1.000	146	130	641	83
M	Επαγγελματικές, Επιστημονικές και Τεχνικές Δραστηριότητες	3.195	731	539	1.695	230
N	Διοικητικές και Υποστηρικτικές Δραστηριότητες	738	160	188	287	103
Ξ	Δημόσια Διοίκηση και Άμυνα, Υποχρεωτική Κοινωνική Ασφάλιση	31	*	*	*	*
O	Εκπαίδευση	739	185	169	293	92
Π	Δραστηριότητες Σχετικές με την Ανθρώπινη Υγεία και την Κοινωνική Μέριμνα	1.320	295	211	699	115
P	Τέχνες, Διασκέδαση και Ψυχαγωγία	596	132	99	302	63
Σ	Άλλες Δραστηριότητες Παροχής Υπηρεσιών	771	209	149	330	83
Ω	Άγνωστη Δραστηριότητα	150	22	7	112	9

* Τα στοιχεία δεν δημοσιοποιούνται, για λόγους στατιστικής εμπιστευτικότητας αναφορικά με την προστασία της ταυτότητας των επιχειρήσεων.

⁽¹⁾ Σημείωση σελίδας 2

Πίνακας 3: Πλήθος εγγραφών νέων επιχειρήσεων, ανά Τομέα Οικονομικής Δραστηριότητας (NACE Αναθ. 2) και ανά κατηγορία Νομικής Μορφής, Γ' τρίμηνο 2022

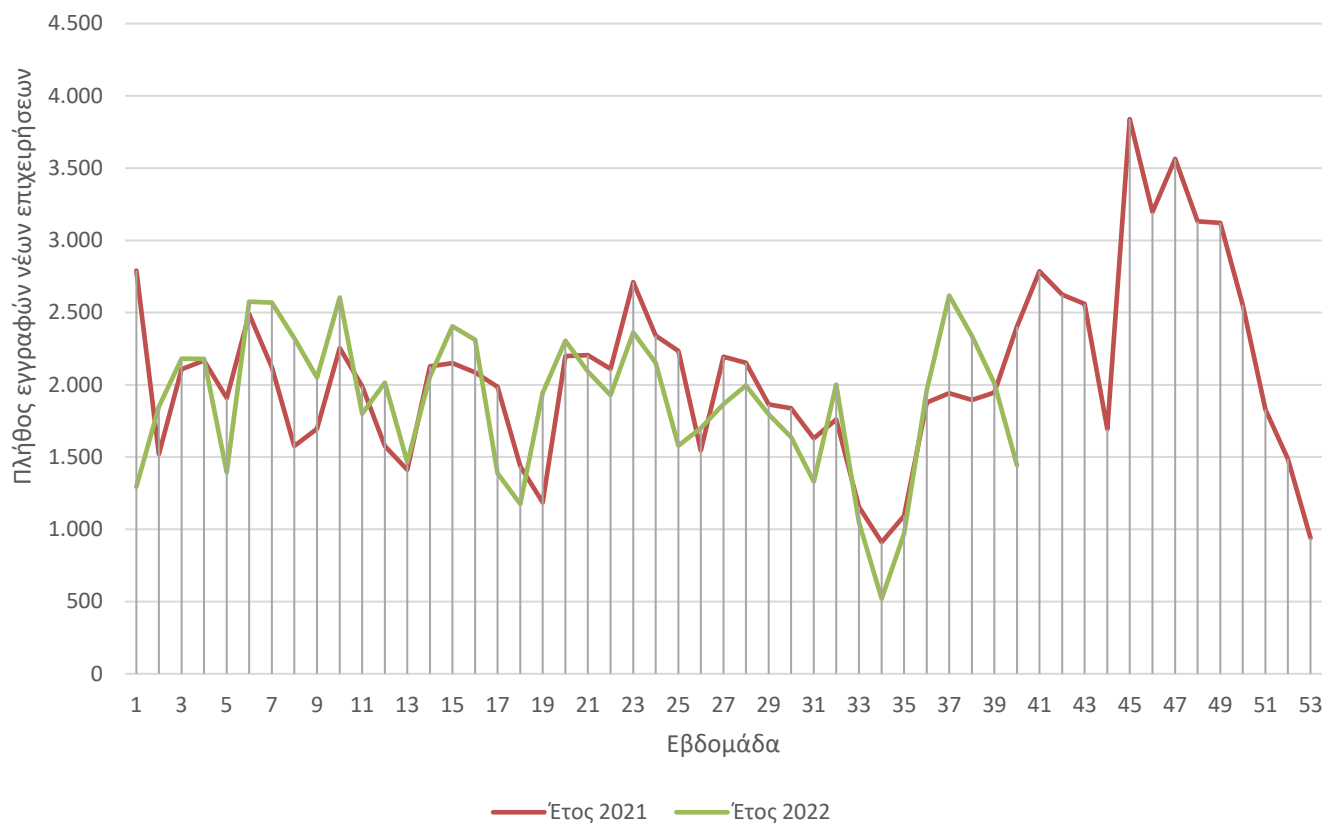
ΟΙΚΟΝΟΜΙΚΗ ΔΡΑΣΤΗΡΙΟΤΗΤΑ		Γενικό Σύνολο	ΚΑΤΗΓΟΡΙΑ ΝΟΜΙΚΗΣ ΜΟΡΦΗΣ			
Κωδικός NACE Αναθ. 2	Περιγραφή		Ατομικές Επιχειρήσεις	Προσωπικές Επιχειρήσεις (Ομόρρυθμες Εταιρείες (ΟΕ), Ετερόρρυθμες Εταιρείες (ΕΕ))	Κεφαλαιουχικές Επιχειρήσεις (Εταιρείες Περιορισμένης Ευθύνης (ΕΠΕ), Ανώνυμες Εταιρείες (ΑΕ))	Λοιπές Νομικές Μορφές (Ιδιωτικές Κεφαλαιουχικές Εταιρείες (ΙΚΕ), Κοινοπραξίες κ.α.)
Γενικό Σύνολο		22.607	15.654	2.444	370	4.139
A	Γεωργία, Δασοκομία και Αλιεία ⁽¹⁾ εκ των οποίων Αγρότες Ειδικού Σκοπού	3.220	3.144	24	3	49
		2.862	2.862	-	-	-
B	Ορυχεία και Λατομεία	5	*	*	-	*
Γ	Μεταποίηση	632	367	104	12	149
Δ	Παροχή Ηλεκτρικού Ρεύματος, Φυσικού Αερίου, Ατμού και Κλιματισμού	425	25	32	22	346
E	Παροχή Νερού, Επεξεργασία Λυμάτων, Διαχείριση Αποβλήτων και Δραστηριότητες Εξυγίανσης	40	22	4	3	11
ΣΤ	Κατασκευές	1.467	813	253	31	370
Z	Χονδρικό και Λιανικό Εμπόριο, Επισκευή Μηχανοκίνητων Οχημάτων και Μοτοσυκλετών	2.648	1.486	487	48	627
H	Μεταφορά και Αποθήκευση	2.236	1.976	75	9	176
Θ	Δραστηριότητες Υπηρεσιών Παροχής Καταλύματος και Υπηρεσιών Εστίασης	1.975	1.087	491	29	368
I	Ενημέρωση και Επικοινωνία	1.017	620	194	13	190
K	Χρηματοπιστωτικές και Ασφαλιστικές Δραστηριότητες	402	150	24	23	205
Λ	Διαχείριση Ακίνητης Περιουσίας	1.000	195	111	120	574
M	Επαγγελματικές, Επιστημονικές και Τεχνικές Δραστηριότητες	3.195	2.564	246	31	354
N	Διοικητικές και Υποστηρικτικές Δραστηριότητες	738	507	62	10	159
Ξ	Δημόσια Διοίκηση και Άμυνα, Υποχρεωτική Κοινωνική Ασφάλιση	31	*	*	-	*
O	Εκπαίδευση	739	629	58	3	49
Π	Δραστηριότητες Σχετικές με την Ανθρώπινη Υγεία και την Κοινωνική Μέριμνα	1.320	1.144	102	3	71
P	Τέχνες, Διασκέδαση και Ψυχαγωγία	596	371	87	7	131
Σ	Άλλες Δραστηριότητες Παροχής Υπηρεσιών	771	524	88	3	156
Ω	Άγνωστη Δραστηριότητα	150	4	-	-	146

* Τα στοιχεία δεν δημοσιοποιούνται, για λόγους στατιστικής εμπιστευτικότητας αναφορικά με την προστασία της ταυτότητας των επιχειρήσεων.

⁽¹⁾ Σημείωση σελίδας 2

«-» Δεν υπάρχουν εγγραφές νέων επιχειρήσεων.

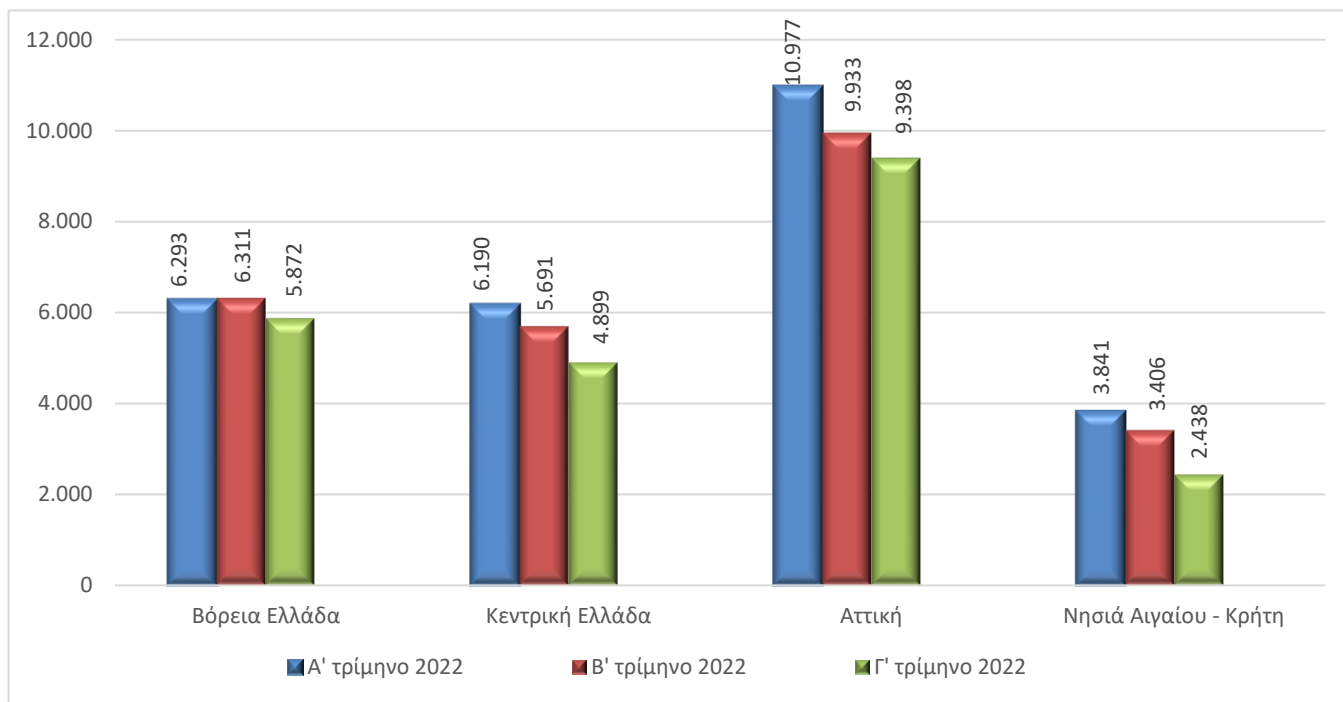
Γράφημα 1. Συνολικός αριθμός εγγραφών νέων επιχειρήσεων, ανά εβδομάδα, Α΄, Β΄, Γ΄ και Δ΄ τρίμηνο 2021 και Α΄, Β΄ και Γ΄ τρίμηνο 2022



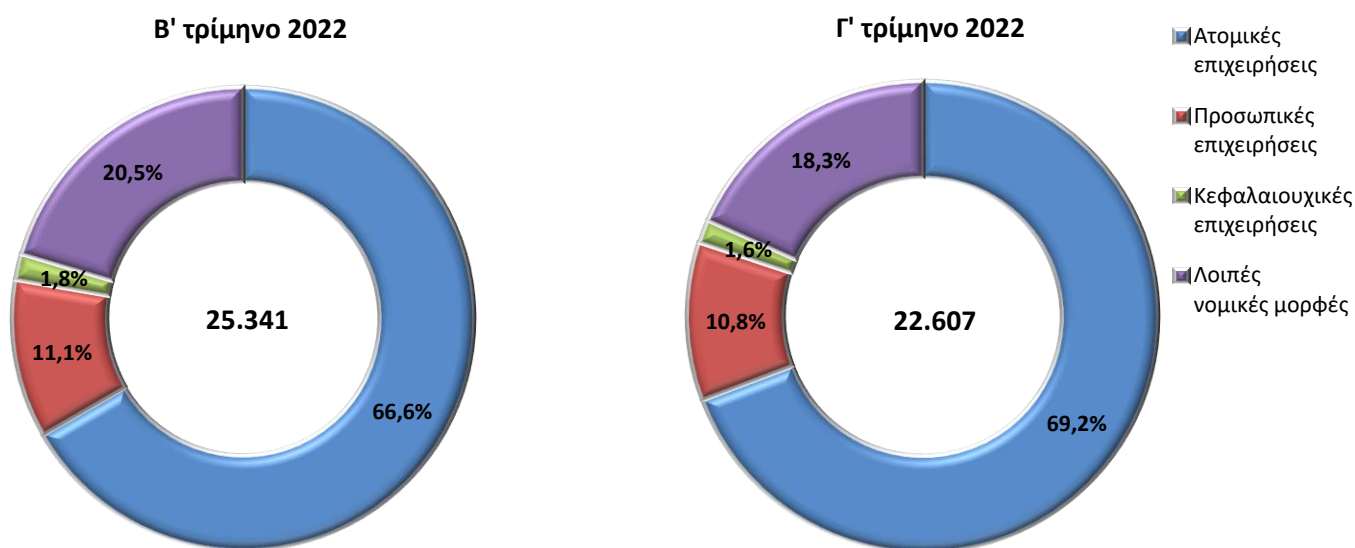
Σημείωση:

Πληροφορίες για τον προσδιορισμό της εβδομάδας δίνονται στην ενότητα «[Μεθοδολογικές Σημειώσεις](#)», σελ. 9.

Γράφημα 2. Συνολικός αριθμός εγγραφών νέων επιχειρήσεων, ανά Μεγάλη Γεωγραφική Περιοχή, Α', Β' και Γ' τρίμηνο 2022



Γράφημα 3. Ποσοστιαία κατανομή των εγγραφών νέων επιχειρήσεων, ανά κατηγορία Νομικής Μορφής, Β' και Γ' τρίμηνο 2022



Γενικά Η κατάρτιση των στατιστικών στοιχείων γίνεται σύμφωνα με τον νέο Ευρωπαϊκό Κανονισμό για τις Στατιστικές Επιχειρήσεων που έχει τεθεί σε εφαρμογή από την 1^η Ιανουαρίου 2021 ([Κανονισμός \(ΕΕ\) 2019/2152 του Ευρωπαϊκού Κοινοβουλίου και του Συμβουλίου της 27^{ης} Νοεμβρίου 2019](#)) και αποτελεί μία από τις βασικές αλλαγές που εισάγονται με τον Κανονισμό αυτόν για νέες και υψηλής συχνότητας επίσημες στατιστικές επιχειρήσεων σε ευρωπαϊκό επίπεδο.

Τα στατιστικά στοιχεία που παρουσιάζονται στο παρόν Δελτίο Τύπου αφορούν στη δημογραφία των επιχειρήσεων και συγκεκριμένα στις εγγραφές νέων επιχειρήσεων και στις πτωχεύσεις επιχειρήσεων, που ορίζονται ως εξής:

Εγγραφές νέων επιχειρήσεων: ο αριθμός των εγγεγραμμένων νομικών μονάδων στο μητρώο ανά πάσα στιγμή κατά τη διάρκεια του τριμήνου αναφοράς, σύμφωνα με την αντίστοιχη ισχύουσα διοικητική ή νομική διαδικασία.

Πτωχεύσεις: ο αριθμός των νομικών μονάδων που έχουν κινήσει τη διαδικασία κήρυξης σε πτώχευση, με την έκδοση απόφασης δικαστηρίου, ανά πάσα στιγμή κατά τη διάρκεια του τριμήνου αναφοράς (η οποία συχνά είναι προσωρινή και δεν συνεπάγεται πάντα οριστική παύση δραστηριότητας).

Σκοπός Σκοπός των βραχυπρόθεσμων στατιστικών για τις επιχειρήσεις είναι η παροχή επίκαιρων και σε υψηλή συχνότητα πληροφοριών για την εξέλιξη της επιχειρηματικής δραστηριότητας και συνεπακόλουθα του οικονομικού κλίματος - προσδοκιών.

Νομικό πλαίσιο Οι βραχυπρόθεσμες στατιστικές για τις επιχειρήσεις καταρτίζονται στη βάση του [Κανονισμού \(ΕΕ\) 2019/2152 του Ευρωπαϊκού Κοινοβουλίου και του Συμβουλίου της 27^{ης} Νοεμβρίου 2019](#), σχετικά με τις ευρωπαϊκές στατιστικές για τις επιχειρήσεις και του [Εκτελεστικού Κανονισμού \(ΕΕ\) 2020/1197 της Επιτροπής της 30^{ης} Ιουλίου 2020](#), για τη θέσπιση τεχνικών προδιαγραφών και ρυθμίσεων, σύμφωνα με τον Κανονισμό (ΕΕ) 2019/2152.

Μεθοδολογία κατάρτισης Τα στατιστικά στοιχεία έχουν καταρτισθεί κατόπιν επεξεργασίας τριμηνιαίων δεδομένων από διοικητικά μητρώα επιχειρήσεων. Συγκεκριμένα, έχουν χρησιμοποιηθεί πληροφορίες σχετικά με την ημερομηνία εγγραφής στο μητρώο των νομικών μονάδων (ΑΦΜ), την οικονομική δραστηριότητα, τον γεωγραφικό κωδικό, τη νομική μορφή και την κατάσταση λειτουργίας της επιχείρησης.

Στατιστικές ταξινομήσεις Για τις οικονομικές δραστηριότητες, χρησιμοποιείται η Ευρωπαϊκή Στατιστική Ταξινόμηση Οικονομικών Δραστηριοτήτων ([NACE Αναθ. 2](#)).

Η γεωγραφική ταξινόμηση βασίζεται στην ευρωπαϊκή Ονοματολογία των Εδαφικών Στατιστικών Μονάδων (NUTS).

Χάρτης των 4 Μεγάλων Γεωγραφικών Περιοχών (NUTS 1) της Ελλάδας



**Προσδιορισμός
εβδομάδων**

Οι εβδομάδες, για το Α', Β', Γ' και Δ' τρίμηνο 2021 και για το Α', Β' και Γ' τρίμηνο 2022 ορίζονται ως εξής:

ΕΒΔΟΜΑΔΑ	2021	2022
1 ^η	01/01/2021 - 03/01/2021	01/01/2022 - 02/01/2022
2 ^η	04/01/2021 - 10/01/2021	03/01/2022 - 09/01/2022
3 ^η	11/01/2021 - 17/01/2021	10/01/2022 - 16/01/2022
4 ^η	18/01/2021 - 24/01/2021	17/01/2022 - 23/01/2022
5 ^η	25/01/2021 - 31/01/2021	24/01/2022 - 30/01/2022
6 ^η	01/02/2021 - 07/02/2021	31/01/2022 - 06/02/2022
7 ^η	08/02/2021 - 14/02/2021	07/02/2022 - 13/02/2022
8 ^η	15/02/2021 - 21/02/2021	14/02/2022 - 20/02/2022
9 ^η	22/02/2021 - 28/02/2021	21/02/2022 - 27/02/2022
10 ^η	01/03/2021 - 07/03/2021	28/02/2022 - 06/03/2022
11 ^η	08/03/2021 - 14/03/2021	07/03/2022 - 13/03/2022
12 ^η	15/03/2021 - 21/03/2021	14/03/2022 - 20/03/2022
13 ^η	22/03/2021 - 28/03/2021	21/03/2022 - 27/03/2022
14 ^η	29/03/2021 - 04/04/2021	28/03/2022 - 03/04/2022
15 ^η	05/04/2021 - 11/04/2021	04/04/2022 - 10/04/2022
16 ^η	12/04/2021 - 18/04/2021	11/04/2022 - 17/04/2022
17 ^η	19/04/2021 - 25/04/2021	18/04/2022 - 24/04/2022
18 ^η	26/04/2021 - 02/05/2021	25/04/2022 - 01/05/2022
19 ^η	03/05/2021 - 09/05/2021	02/05/2022 - 08/05/2022
20 ^η	10/05/2021 - 16/05/2021	09/05/2022 - 15/05/2022
21 ^η	17/05/2021 - 23/05/2021	16/05/2022 - 22/05/2022
22 ^η	24/05/2021 - 30/05/2021	23/05/2022 - 29/05/2022
23 ^η	31/05/2021 - 06/06/2021	30/05/2022 - 05/06/2022
24 ^η	07/06/2021 - 13/06/2021	06/06/2022 - 12/06/2022
25 ^η	14/06/2021 - 20/06/2021	13/06/2022 - 19/06/2022
26 ^η	21/06/2021 - 27/06/2021	20/06/2022 - 26/06/2022
27 ^η	28/06/2021 - 04/07/2021	27/06/2022 - 03/07/2022
28 ^η	05/07/2021 - 11/07/2021	04/07/2022 - 10/07/2022
29 ^η	12/07/2021 - 18/07/2021	11/07/2022 - 17/07/2022
30 ^η	19/07/2021 - 25/07/2021	18/07/2022 - 24/07/2022
31 ^η	26/07/2021 - 01/08/2021	25/07/2022 - 31/07/2022
32 ^η	02/08/2021 - 08/08/2021	01/08/2022 - 07/08/2022
33 ^η	09/08/2021 - 15/08/2021	08/08/2022 - 14/08/2022
34 ^η	16/08/2021 - 22/08/2021	15/08/2022 - 21/08/2022
35 ^η	23/08/2021 - 29/08/2021	22/08/2022 - 28/08/2022
36 ^η	30/08/2021 - 05/09/2021	29/08/2022 - 04/09/2022
37 ^η	06/09/2021 - 12/09/2021	05/09/2022 - 11/09/2022
38 ^η	13/09/2021 - 19/09/2021	12/09/2022 - 18/09/2022
39 ^η	20/09/2021 - 26/09/2021	19/09/2022 - 25/09/2022
40 ^η	27/09/2021 - 03/10/2021	26/09/2022 - 30/09/2022
41 ^η	04/10/2021 - 10/10/2021	
42 ^η	11/10/2021 - 17/10/2021	
43 ^η	18/10/2021 - 24/10/2021	
44 ^η	25/10/2021 - 31/10/2021	
45 ^η	01/11/2021 - 07/11/2021	
46 ^η	08/11/2021 - 14/11/2021	
47 ^η	15/11/2021 - 21/11/2021	
48 ^η	22/11/2021 - 28/11/2021	
49 ^η	29/11/2021 - 05/12/2021	
50 ^η	06/12/2021 - 12/12/2021	
51 ^η	13/12/2021 - 19/12/2021	
52 ^η	20/12/2021 - 26/12/2021	
53 ^η	27/12/2021 - 31/12/2021	

**Περίοδος
αναφοράς**

Γ' τρίμηνο 2022

Στατιστική μονάδα

Η στατιστική μονάδα που χρησιμοποιείται είναι η νομική μονάδα (διακριτά ΑΦΜ).

Παραπομπές

Αναλυτικοί πίνακες είναι διαθέσιμοι στην ιστοσελίδα της ΕΛΣΤΑΤ (www.statistics.gr), στον ακόλουθο σύνδεσμο:
<https://www.statistics.gr/el/statistics/-/publication/SBR05/>