



ΔΕΛΤΙΟ ΤΥΠΟΥ

ΧΟΡΗΓΗΣΗ ΑΔΕΙΩΝ ΚΥΚΛΟΦΟΡΙΑΣ ΟΧΗΜΑΤΩΝ : ΔΕΚΕΜΒΡΙΟΣ 2019

Η Ελληνική Στατιστική Αρχή ανακοινώνει ότι κατά το μήνα Δεκέμβριο του 2019 κυκλοφόρησαν για πρώτη φορά 11.129 αυτοκίνητα (καινούργια ή μεταχειρισμένα εξωτερικού) έναντι 9.195 που κυκλοφόρησαν τον αντίστοιχο μήνα του έτους 2018, παρουσιάζοντας αύξηση 21,0%. Αύξηση 4,1% είχε παρουσιάσει η κυκλοφορία για πρώτη φορά αυτοκινήτων (καινούργιων ή μεταχειρισμένων εξωτερικού) τον Δεκέμβριο του έτους 2018 σε σχέση με τον αντίστοιχο μήνα του 2017 (Πίνακας 1 - Γραφήματα 1,2,3,5). Τα καινούργια αυτοκίνητα που κυκλοφόρησαν τον Δεκέμβριο του 2019 ανέρχονται σε 7.246 έναντι 5.969 που κυκλοφόρησαν τον αντίστοιχο μήνα του έτους 2018, παρουσιάζοντας αύξηση 21,4%.

Η κυκλοφορία νέων μοτοσυκλετών κυβισμού άνω των 50 cc (καινούργιων και μεταχειρισμένων εξωτερικού) κατά το μήνα Δεκέμβριο του 2019, ανήλθε σε 1.423 έναντι 1.287 τον αντίστοιχο μήνα του έτους 2018, παρουσιάζοντας αύξηση 10,6%. Μείωση 49,8% είχε παρουσιάσει η κυκλοφορία νέων μοτοσυκλετών (άνω των 50 cc) τον Δεκέμβριο του 2018 σε σχέση με τον αντίστοιχο μήνα του 2017 (Πίνακας 1 - Γράφημα 4). Οι καινούργιες μοτοσυκλέτες που κυκλοφόρησαν τον Δεκέμβριο του 2019 ανέρχονται σε 1.312 έναντι 1.185 που κυκλοφόρησαν τον αντίστοιχο μήνα του έτους 2018, παρουσιάζοντας αύξηση 10,7%.

Την περίοδο Ιανουαρίου - Δεκεμβρίου 2019 κυκλοφόρησαν για πρώτη φορά 214.940 αυτοκίνητα (καινούργια ή μεταχειρισμένα εξωτερικού) έναντι 190.847 που κυκλοφόρησαν την αντίστοιχη περίοδο του έτους 2018, παρουσιάζοντας αύξηση 12,6%. Αύξηση 22,6% είχε παρουσιάσει το δωδεκάμηνο Ιανουαρίου - Δεκεμβρίου του 2018 σε σχέση με το αντίστοιχο του 2017 (Πίνακας 3 - Γραφήματα 6,7). Τα καινούργια αυτοκίνητα που κυκλοφόρησαν την περίοδο Ιανουαρίου - Δεκεμβρίου 2019 ανέρχονται σε 122.638 έναντι 110.769 που κυκλοφόρησαν την αντίστοιχη περίοδο του έτους 2018, παρουσιάζοντας αύξηση 10,7%.

Η κυκλοφορία νέων μοτοσυκλετών άνω των 50 cc (καινούργιων και μεταχειρισμένων εξωτερικού) κατά την περίοδο Ιανουαρίου - Δεκεμβρίου 2019, ανήλθε σε 41.758 έναντι 36.806 που κυκλοφόρησαν την αντίστοιχη περίοδο του έτους 2018, παρουσιάζοντας αύξηση 13,5%. Αύξηση 16,2% είχε παρουσιάσει το δωδεκάμηνο Ιανουαρίου - Δεκεμβρίου του 2018 σε σχέση με το αντίστοιχο του 2017 (Πίνακας 3 - Γραφήματα 6,7). Οι καινούργιες μοτοσυκλέτες που κυκλοφόρησαν την περίοδο Ιανουαρίου - Δεκεμβρίου 2019 ανέρχονται σε 38.109 έναντι 33.377 που κυκλοφόρησαν την αντίστοιχη περίοδο του έτους 2018, παρουσιάζοντας αύξηση 14,2%.

Πληροφορίες για μεθοδολογικά θέματα :

Διεύθυνση Τομεακών Στατιστικών

Τμήμα Στατιστικών Μεταφορών

Πότα Τζώρτζη, Κων/νος Μενεξές

Τηλ: 213 135 2187, 213 135 3055

Fax: 213 135 2757

e-mail: p.tzortzi@statistics.gr, k.menexes@statistics.gr

Πληροφορίες για παροχή δεδομένων:

Τηλ. 213 135 2022

email: data.dissem@statistics.gr

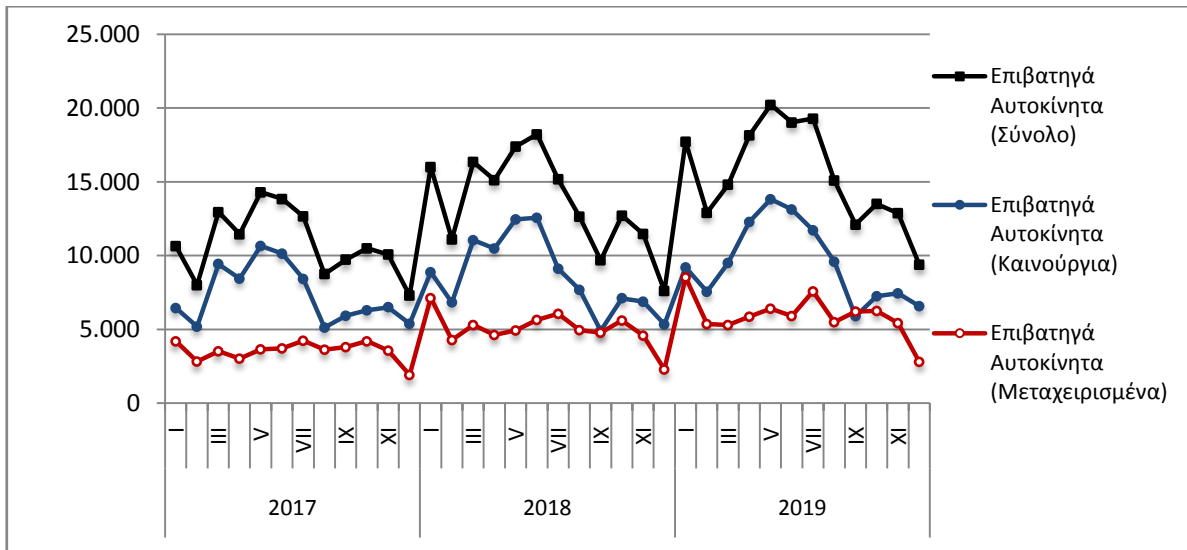
Πίνακας 1. Οχήματα που κυκλοφόρησαν για πρώτη φορά στην Ελλάδα: Δεκέμβριος 2017 - 2019

Κατηγορία οχημάτων	Δεκέμβριος									Μεταβολή (%)					
	2017			2018			2019			2018/2017			2019/2018		
	Σύνολο	Καινούργια	Μεταχ/μένα	Σύνολο	Καινούργια	Μεταχ/μένα	Σύνολο	Καινούργια	Μεταχ/μένα	Σύνολο	Καινούργια	Μεταχ/μένα	Σύνολο	Καινούργια	Μεταχ/μένα
Σύνολο Ελλάδος															
Σύνολο οχημάτων	11.396	8.377	3.019	10.482	7.154	3.328	12.552	8.558	3.994	-8,0%	-14,6%	10,2%	19,7%	19,6%	20,0%
1. Αυτοκίνητα	8.833	5.905	2.928	9.195	5.969	3.226	11.129	7.246	3.883	4,1%	1,1%	10,2%	21,0%	21,4%	20,4%
Επιβατηγά	7.300	5.388	1.912	7.610	5.337	2.273	9.395	6.587	2.808	4,2%	-0,9%	18,9%	23,5%	23,4%	23,5%
Λεωφορεία	58	5	53	101	47	54	93	18	75	74,1%	840,0%	1,9%	-7,9%	-61,7%	38,9%
Φορτηγά	1.475	512	963	1.484	585	899	1.641	641	1.000	0,6%	14,3%	-6,6%	10,6%	9,6%	11,2%
2. Μοτοσυκλέτες > 50 cc	2.563	2.472	91	1.287	1.185	102	1.423	1.312	111	-49,8%	-52,1%	12,1%	10,6%	10,7%	8,8%
Νομός Αττικής															
Σύνολο οχημάτων	6.132	4.915	1.217	6.269	4.990	1.279	7.449	5.900	1.549	2,2%	1,5%	5,1%	18,8%	18,2%	21,1%
1. Αυτοκίνητα	5.325	4.126	1.199	5.554	4.291	1.263	6.651	5.140	1.511	4,3%	4,0%	5,3%	19,8%	19,8%	19,6%
Επιβατηγά	4.785	3.870	915	4.996	3.993	1.003	6.014	4.813	1.201	4,4%	3,2%	9,6%	20,4%	20,5%	19,7%
Λεωφορεία	18	3	15	28	12	16	29	7	22	55,6%	300,0%	6,7%	3,6%	-41,7%	37,5%
Φορτηγά	522	253	269	530	286	244	608	320	288	1,5%	13,0%	-9,3%	14,7%	11,9%	18,0%
2. Μοτοσυκλέτες > 50 cc	807	789	18	715	699	16	798	760	38	-11,4%	-11,4%	-11,1%	11,6%	8,7%	137,5%

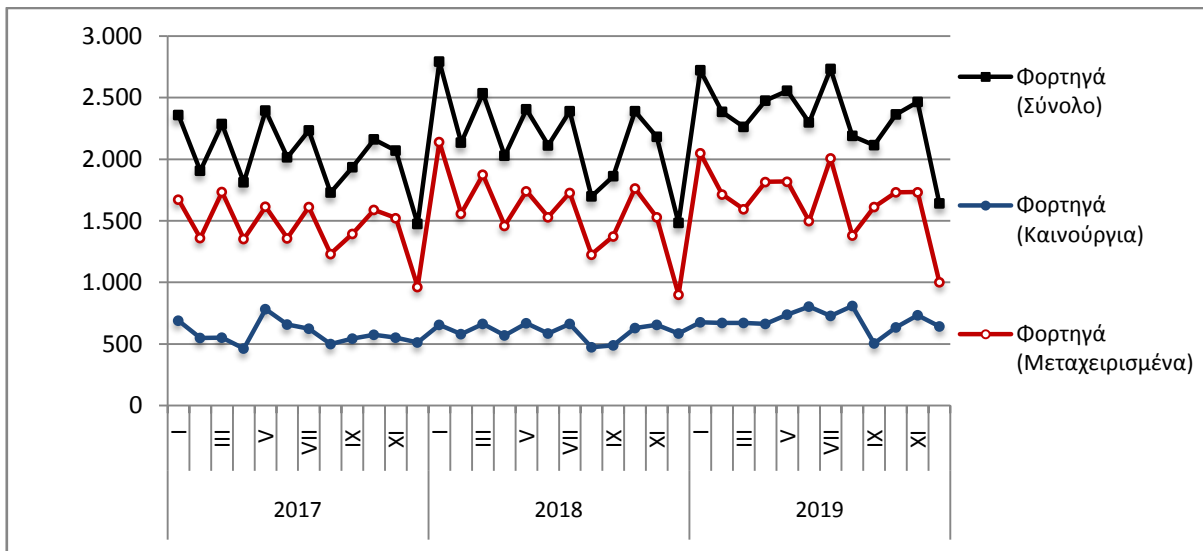
Πίνακας 2. Οχήματα που κυκλοφόρησαν για πρώτη φορά στην Ελλάδα: Ιανουάριος 2018 – Δεκέμβριος 2019

Κατηγορία οχημάτων	Μ.Ο Ιαν. 2018 - Δεκ. 2018			Μ.Ο Ιαν. 2019 - Δεκ. 2019			Μεταβολή (%)		
	Μ.Ο Ιαν. 2019 - Δεκ. 2019 / Μ.Ο Ιαν. 2018 - Δεκ. 2018								
	Σύνολο	Καινούργια	Μεταχ/μένα	Σύνολο	Καινούργια	Μεταχ/μένα	Σύνολο	Καινούργια	Μεταχ/μένα
Σύνολο Ελλάδος									
Σύνολο οχημάτων	18.971	12.012	6.959	21.392	13.396	7.996	12,8%	11,5%	14,9%
1. Αυτοκίνητα	15.904	9.231	6.673	17.912	10.220	7.692	12,6%	10,7%	15,3%
Επιβατηγά	13.625	8.610	5.015	15.427	9.501	5.926	13,2%	10,3%	18,2%
Λεωφορεία	110	20	90	133	30	103	20,9%	50,0%	14,4%
Φορτηγά	2.169	601	1.568	2.352	689	1.663	8,4%	14,6%	6,1%
2. Μοτοσυκλέτες > 50 cc	3.067	2.781	286	3.480	3.176	304	13,5%	14,2%	6,3%

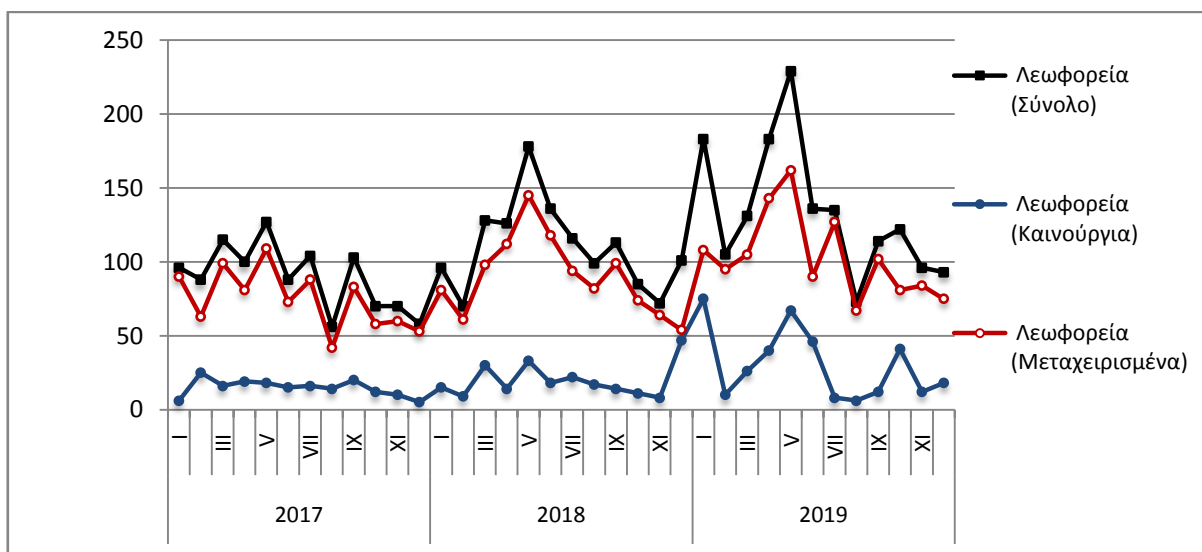
Γράφημα 1. Επιβατηγά Αυτοκίνητα (Ιανουάριος 2017 – Δεκέμβριος 2019)



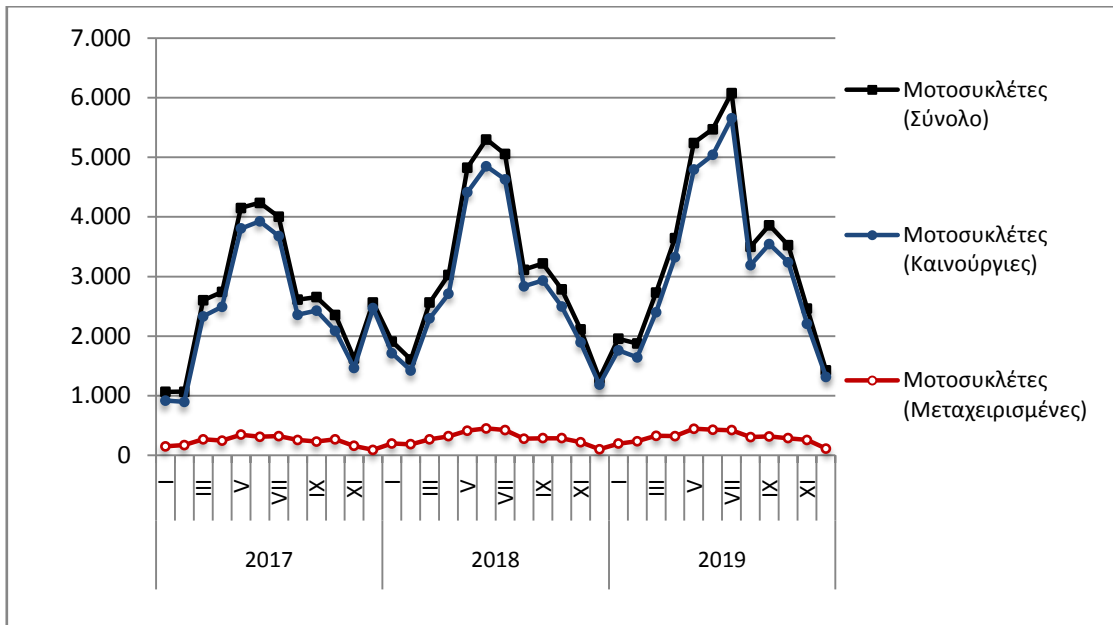
Γράφημα 2. Φορτηγά (Ιανουάριος 2017 – Δεκέμβριος 2019)



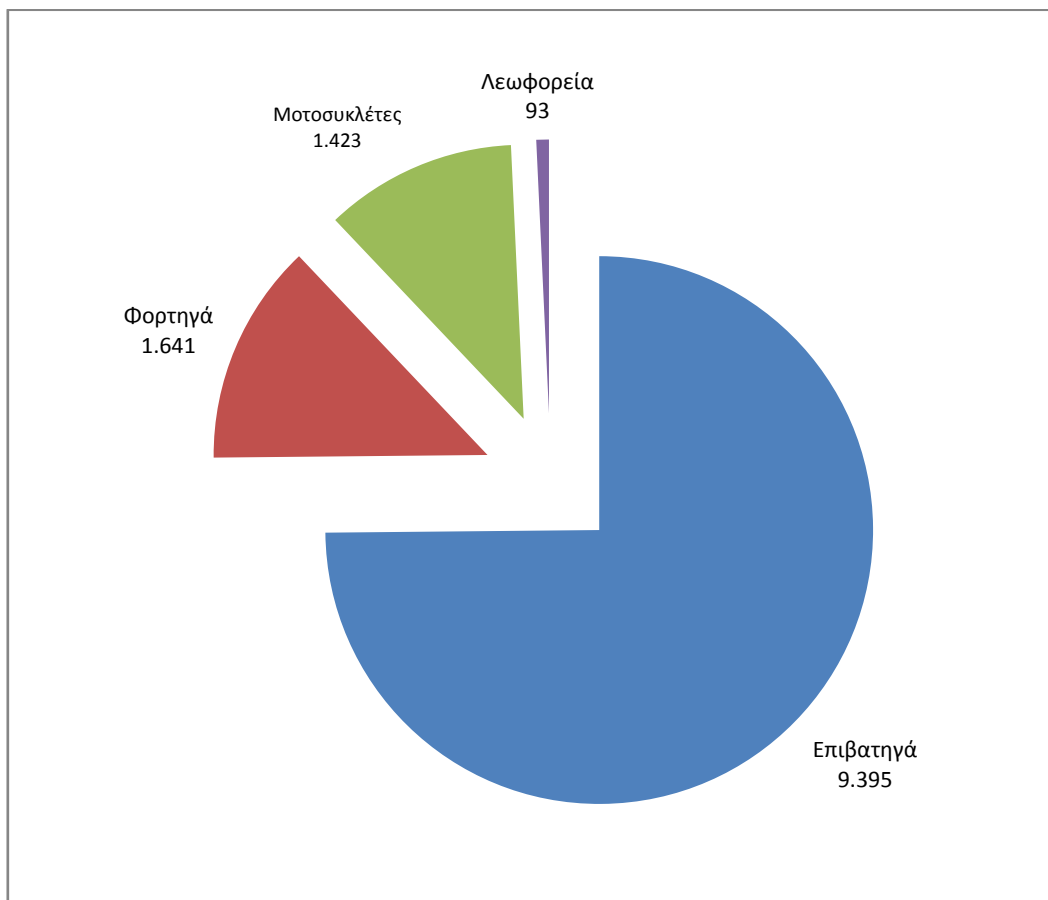
Γράφημα 3. Λεωφορεία (Ιανουάριος 2017 – Δεκέμβριος 2019)



Γράφημα 4. Μοτοσικλές (Ιανουάριος 2017 - Δεκέμβριος 2019)



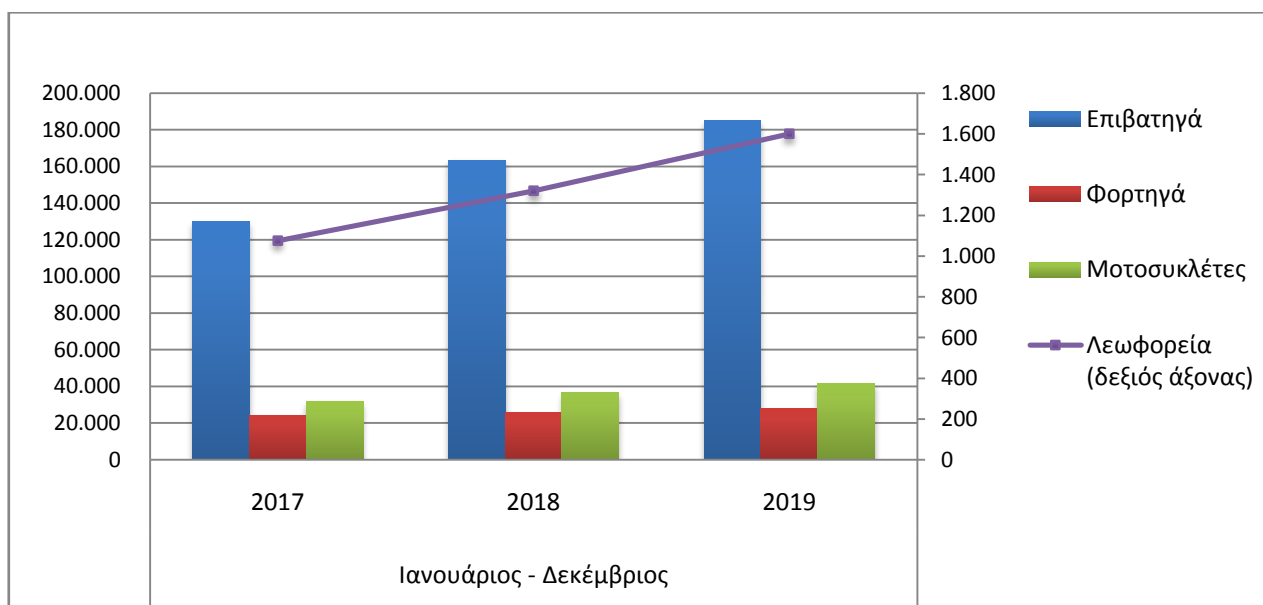
Γράφημα 5. Νέες Εγγραφές Οχημάτων (Δεκέμβριος 2019)



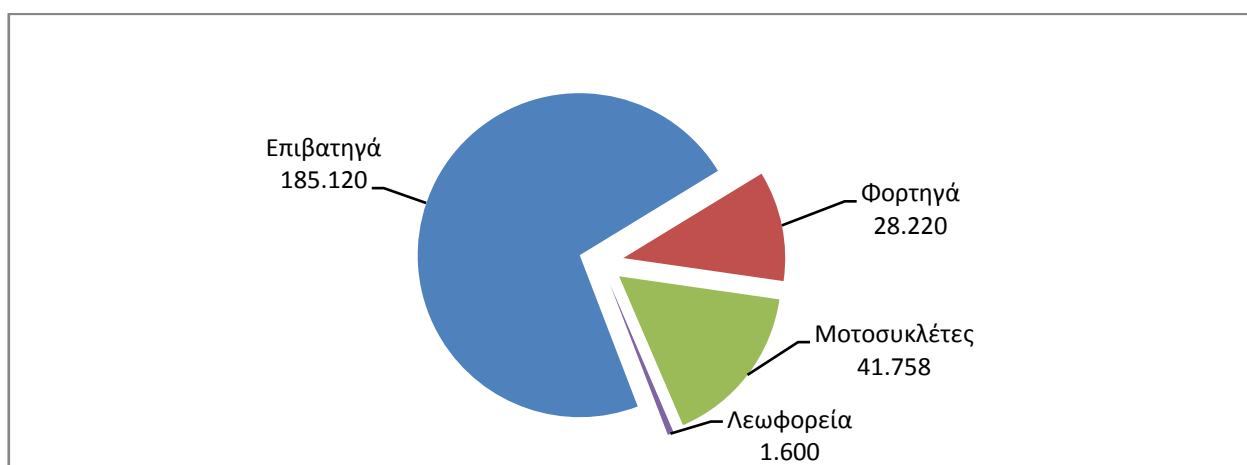
Πίνακας 3. Οχήματα που κυκλοφόρησαν για πρώτη φορά στην Ελλάδα: Ιανουάριος - Δεκέμβριος ετών 2017 έως 2019

Κατηγορία οχημάτων	Ιανουάριος - Δεκέμβριος									Μεταβολή (%)					
	2017			2018			2019			2018/2017			2019/2018		
	Σύνολο	Καινούργια	Μεταχ/μένα	Σύνολο	Καινούργια	Μεταχ/μένα	Σύνολο	Καινούργια	Μεταχ/μένα	Σύνολο	Καινούργια	Μεταχ/μένα	Σύνολο	Καινούργια	Μεταχ/μένα
Σύνολο Ελλάδος															
Σύνολο οχημάτων	187.357	124.023	63.334	227.653	144.146	83.507	256.698	160.747	95.951	21,5%	16,2%	31,9%	12,8%	11,5%	14,9%
1. Αυτοκίνητα	155.693	95.171	60.522	190.847	110.769	80.078	214.940	122.638	92.302	22,6%	16,4%	32,3%	12,6%	10,7%	15,3%
Επιβατηγά	130.227	88.001	42.226	163.500	103.322	60.178	185.120	114.007	71.113	25,6%	17,4%	42,5%	13,2%	10,3%	18,2%
Λεωφορεία	1.075	176	899	1.320	238	1.082	1.600	361	1.239	22,8%	35,2%	20,4%	21,2%	51,7%	14,5%
Φορτηγά	24.391	6.994	17.397	26.027	7.209	18.818	28.220	8.270	19.950	6,7%	3,1%	8,2%	8,4%	14,7%	6,0%
2. Μοτοσυκλέτες > 50 cc	31.664	28.852	2.812	36.806	33.377	3.429	41.758	38.109	3.649	16,2%	15,7%	21,9%	13,5%	14,2%	6,4%
Νομός Αττικής															
Σύνολο οχημάτων	95.496	75.770	19.726	115.868	88.302	27.566	129.917	98.662	31.255	21,3%	16,5%	39,7%	12,1%	11,7%	13,4%
1. Αυτοκίνητα	82.656	63.310	19.346	100.084	73.085	26.999	111.120	80.642	30.478	21,1%	15,4%	39,6%	11,0%	10,3%	12,9%
Επιβατηγά	75.066	59.500	15.566	92.020	69.432	22.588	101.734	76.205	25.529	22,6%	16,7%	45,1%	10,6%	9,8%	13,0%
Λεωφορεία	382	92	290	499	86	413	575	171	404	30,6%	-6,5%	42,4%	15,2%	98,8%	-2,2%
Φορτηγά	7.208	3.718	3.490	7.565	3.567	3.998	8.811	4.266	4.545	5,0%	-4,1%	14,6%	16,5%	19,6%	13,7%
2. Μοτοσυκλέτες > 50 cc	12.840	12.460	380	15.784	15.217	567	18.797	18.020	777	22,9%	22,1%	49,2%	19,1%	18,4%	37,0%

Γράφημα 6. Σύγκριση Χορήγησης Νέων Αδειών Κυκλοφορίας Οχημάτων : Ιανουάριος – Δεκέμβριος ετών 2017 έως 2019



Γράφημα 7. Νέες Εγγραφές Οχημάτων : Ιανουάριος - Δεκέμβριος 2019



Πίνακας 4
Πωλήσεις καινούργιων και μεταχειρισμένων επιβατηγών κατά μάρκα:
Δεκέμβριος 2019 και Ιανουάριος - Δεκέμβριος 2019

Μάρκες	Επιβατηγά			
	Δεκέμβριος		Ιανουάριος - Δεκέμβριος	
	καινούργια	μεταχειρισμένα	καινούργια	μεταχειρισμένα
ALFA ROMEO	12	26	293	659
AUDI	116	16	4.018	481
AUSTIN	-	-	-	2
AUTOBIANCHI	-	1	-	1
BEACH BAGGY	-	-	-	1
BENTLEY	-	-	-	2
BMW	310	22	3.379	656
BMW, MINI	-	1	-	1
BOLLORE	-	3	-	3
BORGWARD	-	-	-	1
BOURGET	-	-	-	1
BURSTNER	-	-	-	1
C.I./ROLLERTEAM	-	-	1	-
CADILLAC	-	-	-	1
CAPRON	-	-	-	1
CHEVROLET	-	43	-	1.248
CHEVROLET, BUICK, PONTIAC, SUZUKI, DAEWOO, HOLTEN, GMC	-	-	-	2
CHEVROLET, GMC, HOLDEN, DAEWOO	-	-	-	1
CHRYSLER	-	-	-	10
CITROEN	206	88	4.971	2.803
CITROEN / DS	99	-	1.734	4
CITROEN, PEUGEOT	-	-	65	-
DACIA	230	14	1.834	300
DAIHATSU	-	20	-	736
DETHLEFFS	-	-	-	52
DODGE	-	-	-	4
DR MOTOR	-	-	-	2
DS	23	-	224	5
DUCATO Z.MANTOS ¹	-	-	1	-
DUTTON	-	-	-	1
FERRARI	-	-	-	8
FIAT	342	199	7.354	5.228
FORD	391	199	3.886	4.719
GENERAL MOTORS	-	-	-	2
GONOW	-	-	-	1
H.J.BIEBER	-	-	-	1
HOBBY TOYOTA	-	-	-	1
HONDA	64	56	651	1.541
HYMER AG	-	-	-	2
HYUNDAI	267	123	7.900	3.270
INFINITI	-	-	-	1
INNOCENTI	-	-	-	1
ISO RIVOLTA	-	-	-	1
ISUZU	-	-	-	1
JAGUAR	5	1	126	34

Πίνακας 4 (συνέχεια)
Πωλήσεις καινούργιων και μεταχειρισμένων επιβατηγών κατά μάρκα:
Δεκέμβριος 2019 και Ιανουάριος - Δεκέμβριος 2019

Μάρκες	Επιβατηγά			
	Δεκέμβριος		Ιανουάριος - Δεκέμβριος	
	καινούργια	μεταχειρισμένα	καινούργια	μεταχειρισμένα
JEEP	31	2	593	67
KEWET	-	-	-	1
KIA	253	43	3.215	1.133
LADA	-	-	-	5
LAGERMAX AUTOTRANSPORT	-	-	3	-
LAMBORGHINI	-	-	-	1
LANCIA	-	14	-	467
LAND ROVER	20	7	316	172
LES DAUPHINS	-	-	-	2
LEXUS	7	2	91	45
LOTUS	-	-	-	3
MAHINDRA	-	-	-	1
MASERATI	-	-	2	4
MAZDA	17	-	17	-
MAZDA	134	19	307	602
MCLAREN	-	-	-	1
MERCEDES	383	109	4.478	2.269
MERCEDES Z.MANTOS ¹	1	-	11	-
MG	-	-	-	5
MG ROVER	-	-	-	2
MINI	222	20	1.764	514
MINI MAFER	-	-	-	1
MITSUBISHI	17	34	505	1.103
MORETTI	-	-	-	1
MORGAN	-	-	-	1
MORRIS	-	-	-	3
NISSAN	253	190	6.315	4.282
NISSAN Z.MANTOS ¹	-	-	2	-
OPEL	137	326	7.413	8.122
PEUGEOT	335	92	9.773	2.354
PEUGEOT AUTO RIBEIRO ²	-	-	8	-
PORSCHE	14	12	108	107
PSA AUTOMOBILES	1	-	1	-
RANGE ROVER	3	1	3	2
RENAULT	491	154	4.278	2.996
RIMOR	-	-	-	1
RIMOR, XGO, BLUCAMP, KENTUCKY CAMP, AHORN	-	-	1	1
ROLLS ROYCE	-	-	-	4
ROVER	-	-	-	3
SAAB	-	1	-	16
SEA / MOBILVETT	-	1	-	14
SEAT	142	25	3.139	588
SKODA	444	75	3.993	1.159
SMART	187	139	765	2.961
SSANGYONG	-	-	14	3

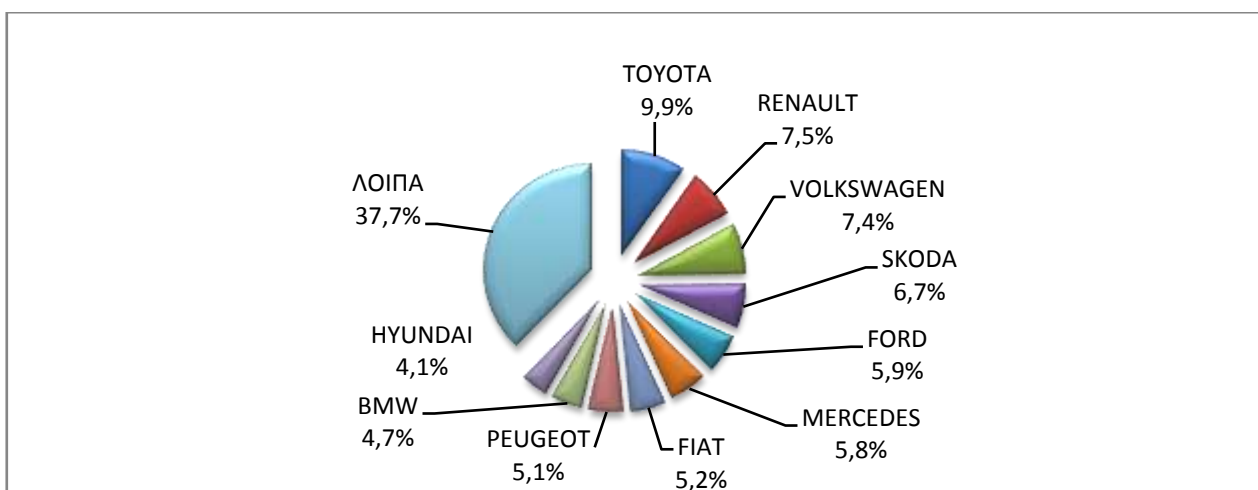
Πίνακας 4 (συνέχεια)
Πωλήσεις καινούργιων και μεταχειρισμένων επιβατηγών κατά μάρκα:
Δεκέμβριος 2019 και Ιανουάριος - Δεκέμβριος 2019

Μάρκες	Επιβατηγά			
	Δεκέμβριος		Ιανουάριος - Δεκέμβριος	
	καινούργια	μεταχειρισμένα	καινούργια	μεταχειρισμένα
SUBARU	6	1	60	77
SUZUKI	123	99	6.501	2.681
TESLA MOTORS	-	-	2	7
TOYOTA	650	495	12.580	14.613
TRIUMPH	-	-	-	6
VOLKSWAGEN	490	133	9.459	2.806
VOLKSWAGEN - Z.MANTOS ¹	-	-	2	-
VOLVO	161	2	1.851	115
WARTBURG	-	-	-	1
WILLYS	-	-	-	1
ΣΥΝΟΛΟ	6.587	2.808	114.007	71.113

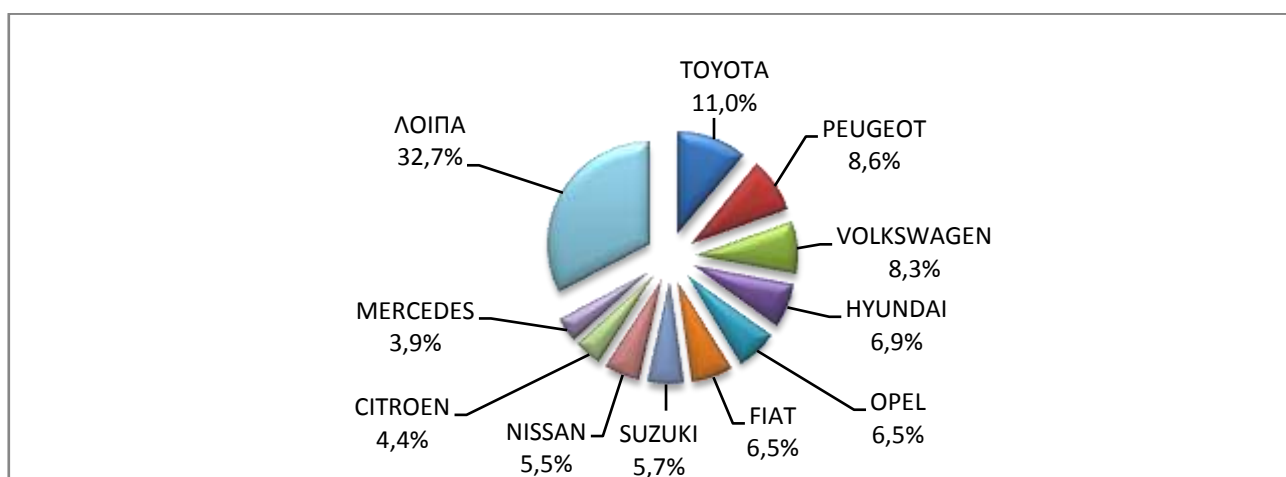
1 : Με κατασκευή 2ου / 3ου σταδίου στην Ελλάδα.

2 : Με κατασκευή 2ου / 3ου σταδίου στο εξωτερικό.

Γράφημα 8. Πωλήσεις καινούργιων επιβατηγών (Δεκέμβριος 2019)



Γράφημα 9. Πωλήσεις καινούργιων επιβατηγών (Ιανουάριος - Δεκέμβριος 2019)



Πίνακας 5
Πωλήσεις καινούργιων και μεταχειρισμένων φορτηγών κατά μάρκα:
Δεκέμβριος 2019 και Ιανουάριος - Δεκέμβριος 2019

Μάρκες	Φορτηγά			
	Δεκέμβριος		Ιανουάριος - Δεκέμβριος	
	καινούργια	μεταχειρισμένα	καινούργια	μεταχειρισμένα
ALKE	-	-	3	-
ASTRA	-	-	-	1
AUDI	-	-	-	1
BMW	-	-	-	4
CHEVROLET	-	-	-	5
CHRYSLER	-	-	-	6
CITROEN	58	22	395	651
DACIA	17	2	189	38
DAF	-	19	8	374
DAF ¹	-	-	28	-
DAIHATSU	-	-	-	3
DENNIS EAGLE	-	-	-	2
DODGE	-	-	-	3
ELVO (STEYER)	-	-	-	1
FIAT	122	125	1.401	2.449
FIAT ¹	-	-	1	-
FIAT-IVECO	-	1	-	73
FORD	120	134	1.279	2.273
FORD ¹	2	-	17	1
GENERAL MOTORS	-	-	-	1
GINAF	-	-	-	1
GOUPIL, MEGA, POLARIS, GEM	-	-	4	-
GREAT WALL MOTOR	-	-	-	4
GRECAV SPA	-	1	-	1
HEPHAESTUS STEFANOS	-	-	-	2
HYUNDAI	1	3	1	78
ISUZU	8	15	234	276
ISUZU ¹	-	-	3	-
IVECO	1	14	16	326
IVECO ¹	2	-	13	-
IVECO ²	-	-	5	-
IVECO MAGIRUS	-	-	-	24
JEEP	-	-	-	2
KASSBOHRER	-	-	1	-
KIA	-	2	-	9
LAND ROVER	-	2	1	26
MAN	-	18	12	665
MAN ¹	6	-	49	-
MAZDA	-	13	1	310
MERCEDES	32	235	387	4.417
MERCEDES ¹	28	-	230	8
MERCEDES ²	-	-	2	1
MINI	-	-	-	1

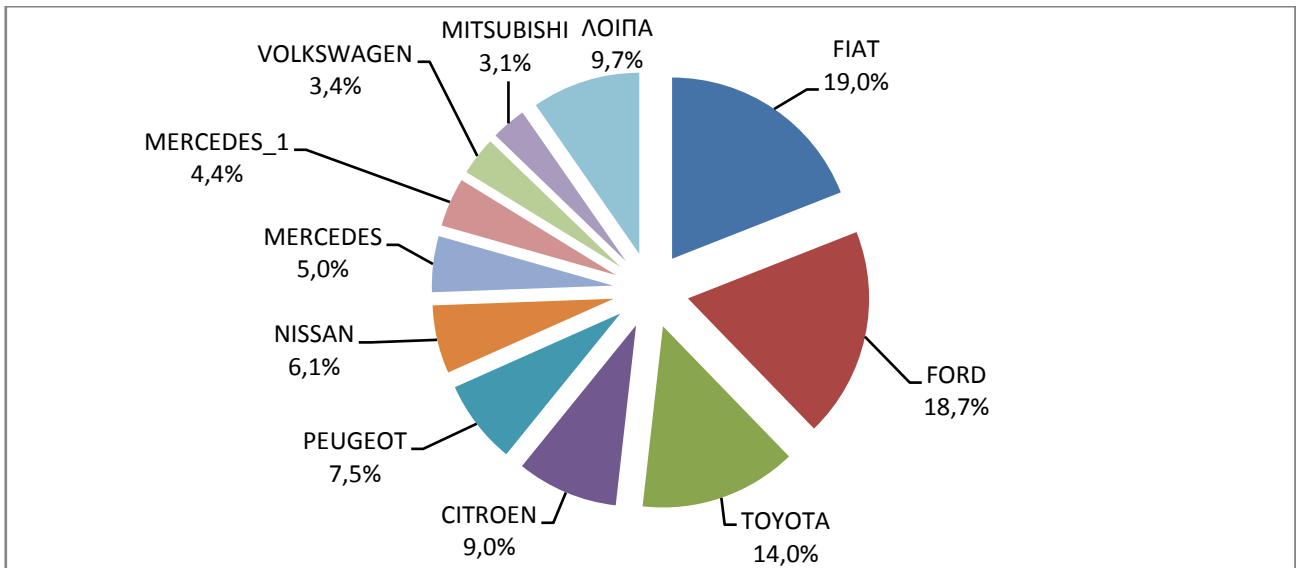
Πίνακας 5 (συνέχεια)
Πωλήσεις καινούργιων και μεταχειρισμένων φορτηγών κατά μάρκα:
Δεκέμβριος 2019 και Ιανουάριος - Δεκέμβριος 2019

Μάρκες	Φορτηγά			
	Δεκέμβριος		Ιανουάριος - Δεκέμβριος	
	καινούργια	μεταχειρισμένα	καινούργια	μεταχειρισμένα
MITSUBISHI	20	34	324	709
MITSUBISHI ¹	-	-	22	-
MULTICAR	-	-	-	1
NISSAN	39	68	714	1.285
NISSAN ¹	-	-	3	-
OAF	-	1	-	1
OPEL	10	50	180	849
PEUGEOT	48	23	819	562
PEUGEOT, CITROEN	-	-	1	-
PFAU	-	-	-	5
PIAGGIO	2	1	53	34
PIAGGIO ¹	-	-	3	-
PORSCHE	-	-	-	1
RENAULT	9	50	211	1.075
ROSSI, OLEODINA	-	-	2	-
SAVIEM	-	-	-	1
SCAM SRL	-	-	-	1
SCANIA	1	26	19	505
SCANIA ¹	-	-	4	-
SCATTOLINI, NISSAN	-	-	-	1
SCODA	-	-	-	1
SEAT	-	1	-	12
SKODA	-	2	-	52
SSANGYONG	-	-	1	7
STEYER	-	-	-	2
SUZUKI	-	1	-	8
TATA	-	-	-	3
TERBERG	-	-	-	1
TOYOTA	90	49	1.205	766
TRASFORM-CAR S.N.C	-	-	1	-
UAZ	-	-	-	1
VOLKSWAGEN	22	52	391	1.092
VOLKSWAGEN ¹	-	-	1	-
VOLVO	3	36	23	935
VOLVO ¹	-	-	13	2
WILLYS	-	-	-	1
ΣΥΝΟΛΟ	641	1.000	8.270	19.950

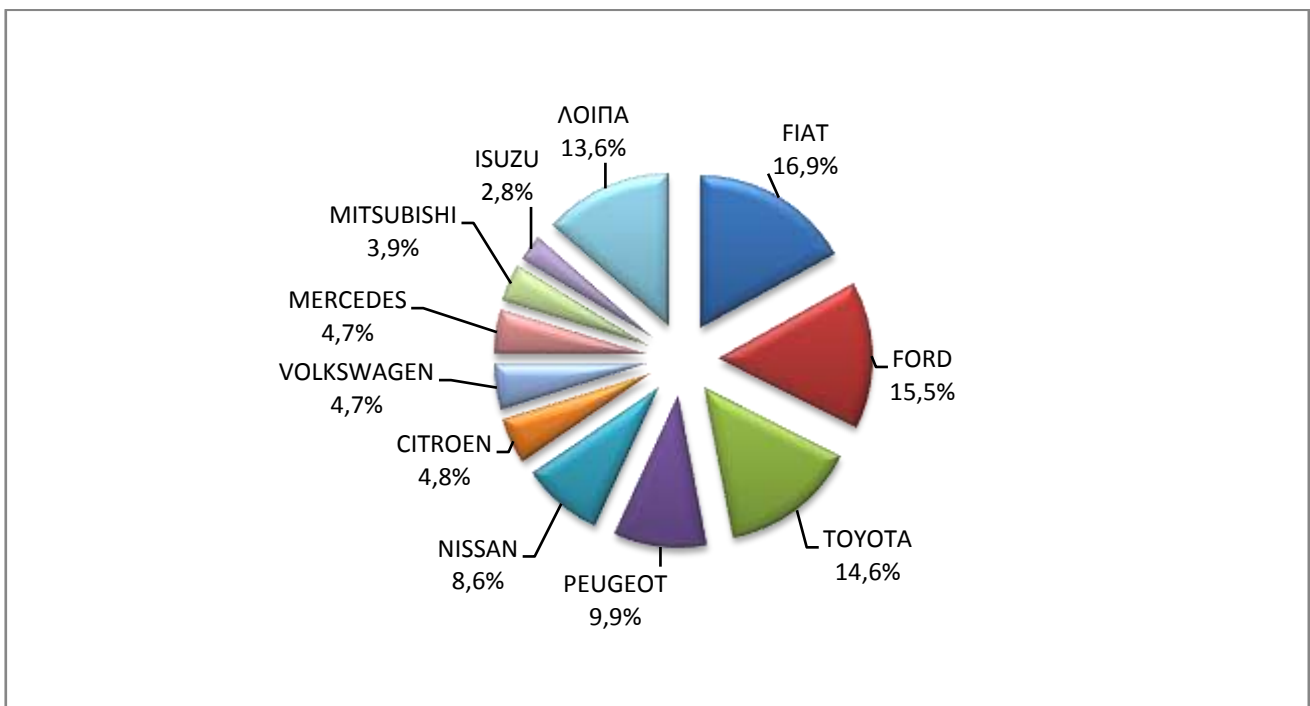
1 : Με κατασκευή 2ου / 3ου σταδίου στην Ελλάδα.

2 : Με κατασκευή 2ου / 3ου σταδίου στο εξωτερικό.

Γράφημα 10. Πωλήσεις καινούργιων φορτηγών (Δεκέμβριος 2019)



Γράφημα 11. Πωλήσεις καινούργιων φορτηγών (Ιανουάριος - Δεκέμβριος 2019)



Πίνακας 6

**Πωλήσεις καινούργιων και μεταχειρισμένων λεωφορείων κατά μάρκα:
Δεκέμβριος 2019 και Ιανουάριος - Δεκέμβριος 2019**

Μάρκες	Λεωφορεία			
	Δεκέμβριος		Ιανουάριος - Δεκέμβριος	
	καινούργια	μεταχειρισμένα	καινούργια	μεταχειρισμένα
BMC	-	-	-	1
BOVA	-	5	-	100
CITROEN	-	-	-	1

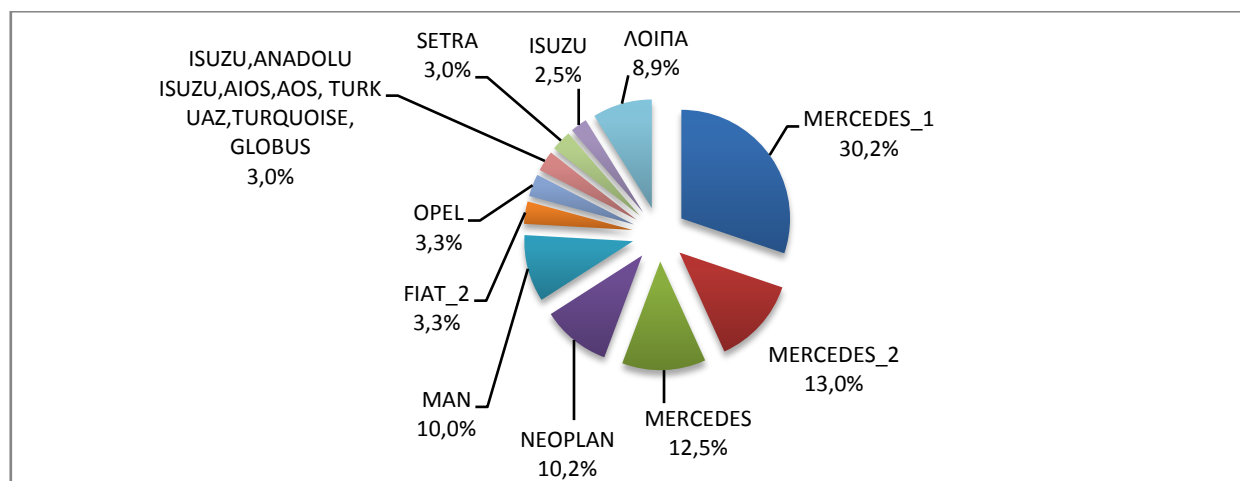
Πίνακας 6 (συνέχεια)
Πωλήσεις καινούργιων και μεταχειρισμένων λεωφορείων κατά μάρκα:
Δεκέμβριος 2019 και Ιανουάριος - Δεκέμβριος 2019

Μάρκες	Λεωφορεία			
	Δεκέμβριος		Ιανουάριος - Δεκέμβριος	
	καινούργια	μεταχειρισμένα	καινούργια	μεταχειρισμένα
DAF	-	-	-	6
EVOBUS	-	1	-	11
FIAT	-	-	1	10
FIAT IVECO	-	1	-	6
FIAT ²	-	-	12	-
FORD	1	-	7	24
GULERYUZ	-	-	-	1
HYUNDAI	-	-	-	1
IRISBUS	-	-	-	2
IRIZAR	2	-	5	-
ISUZU	-	-	9	3
ISUZU,ANADOLU ISUZU,AIOS,AOS, TURKUAZ,TURQUOISE,GLOBUS	-	-	11	-
IVECO	-	1	1	13
IVECO ¹	-	-	1	-
JONCKHEERE	-	-	-	1
KINGLONG	-	-	-	1
MAN	6	7	36	98
MAN/NEOPLAN	-	-	1	7
MERCEDES	6	39	45	683
MERCEDES ¹	3	-	109	1
MERCEDES ²	-	-	47	1
NEOPLAN	-	2	37	37
OPEL	-	-	12	-
OTOKAR	-	-	-	7
PACIFIC	-	-	-	1
RENAULT	-	1	-	4
SAAB	-	-	-	1
SCANIA	-	2	2	27
SCANIA ²	-	-	8	1
SETRA	-	7	11	87
TEMSA	-	7	5	53
UNVI	-	-	-	1
VAN HOOL	-	-	1	5
VOLKSWAGEN	-	-	-	20
VOLVO	-	1	-	16
XIAMEN KING LONG	-	1	-	8
ΣΥΝΟΛΟ	18	75	361	1.239

1 : Με κατασκευή 2ου / 3ου σταδίου στην Ελλάδα.

2 : Με κατασκευή 2ου / 3ου σταδίου στο εξωτερικό.

Γράφημα 12. Πωλήσεις καινούργιων λεωφορείων (Ιανουάριος - Δεκέμβριος 2019)



Πίνακας 7

**Πωλήσεις καινούργιων και μεταχειρισμένων μοτοσυκλετών κατά μάρκα ή εργοστάσιο κατασκευής:
Δεκέμβριος 2019 και Ιανουάριος - Δεκέμβριος 2019**

Μάρκες	Μοτοσυκλέτες			
	Δεκέμβριος		Ιανουάριος - Δεκέμβριος	
	καινούργιες	μεταχειρισμένες	καινούργιες	μεταχειρισμένες
ACCESS	-	-	1	-
ACMA	-	1	-	1
ADDAX MOTORS NV	1	-	1	-
ADIVA	-	-	-	2
AEON MOTOR	-	-	2	2
AGUSTA MV	-	-	-	1
APRILIA	1	2	34	91
APRILIA, DERBI, GILERA di Piaggio & C. S.p.A.	-	-	3	-
ARIEL	-	-	-	1
AYO, HAOJIANG, ZHONGYU, THUMP, THUMPSTAR, KIDEN, ZONTES, Junak, SENKE, TANNY, TYAN, ROMET, ROMET MOTORS, ROUTER	-	-	10	-
BAJAJ	-	-	49	-
BAOTIAN	-	-	1	-
BASHAN, AMGroup, AMGroup Bike, DON, IRBIS, WORKER BEAR, Nomik ATV 2	1	-	32	2
BENELLI	4	-	302	3
BENZHO	-	-	-	3
BETA	-	-	39	2
BMW	28	6	733	154
BOMBARDIER RECREATIONAL PRODUCTS ING (BRP)	1	-	8	3
BRIXTON	2	-	76	-
C.P.I. MOTOR	-	-	-	1
CC	-	-	-	1
CECTEK	-	-	1	-
CENNTRO, PLANTE	-	-	1	-
CFMOTO	4	1	158	4
CFMOTO, GOES	1	-	158	1
CG	-	-	3	-
CHANGZHOU KWANG	-	-	-	1
CHONGQING LIFAN	-	-	-	1

Πίνακας 7 (συνέχεια)

Πωλήσεις καινούργιων και μεταχειρισμένων μοτοσυκλετών κατά μάρκα ή εργοστάσιο κατασκευής:
Δεκέμβριος 2019 και Ιανουάριος - Δεκέμβριος 2019

Μάρκες	Μοτοσυκλέτες			
	Δεκέμβριος		Ιανουάριος - Δεκέμβριος	
	καινούργιες	μεταχειρισμένες	καινούργιες	μεταχειρισμένες
CLUB CAR, LLC	-	-	-	4
DAELIM	-	-	35	4
DAYANG, DAYTONA MOTORS, NIPPONIA, KUBA	14	-	601	3
DAYANG, DAYTONA MOTORS, NIPPONIA, SALCANO	119	-	2.988	11
DERBI	-	-	-	1
DEZHOU FULU VEHICLE	-	-	1	-
DIVINESTAR&MOON, GSMOON, QSTRONG	-	-	-	1
DONGFANGLONG, DFLONG, MBMOTO	-	-	1	-
DUCATI	15	-	165	43
EAGLE	-	-	2	-
EVA, EMBUGGY, VINTAGE, EVANGEL	-	-	25	1
FANTIC MOTOR	-	-	6	-
FOSTI,PEDA MOTOR,SUMCO,ZNEN,BTC,BARTON MOTORS,COLIBRI,DIRECT BIKES,EUROCKA MOTORCYCL,ITALO,JUNAK,JM	-	-	-	2
FULU, LICH	1	-	1	-
GAS GAS	-	-	6	-
GILERA	-	-	-	8
GILERA, PIAGGIO	-	-	-	7
GOUPIL	1	-	4	-
GUANGZHOU DAYANG MOTORCYCLE	-	-	-	1
HANWAY, MASAI, JUNAK, Motorini, STMAX, ROMET, CLS, ROMET MOTORS, GEMINI, RIVERO	-	-	3	-
HAOJIAN, ZONTES, TAYO, Sharpon, IFINO, KIDEN, ZHONGYU, CUBTOM, DIYUN, NAMIN,TIM DERVI, VUKA, THUMP, RIPPER	-	-	12	-
HARLEY DAVIDSON	6	1	99	79
HEINKEL AG	-	-	-	1
HER CHEE, ADLY MOTO, MOTO ROMA	-	-	1	-
HEROWAY	-	-	1	-
HESHAN, GOUJI, NANLIAN, MOTORCYCLE INDUSTRY, ORCAL, AJS, HERALD MOTOR COMPANY,MACBOR,MOTOB	-	-	5	-
HI-BIRD, KOAYENG, BELDERIA, OSMAN	-	-	-	1
HM	-	-	-	1
HONDA	119	31	3.829	710
HSUN, HISUN, APACHI, Mx, MASAI, HYTRACK, TRAPPER, PUMAREX, GEON, ASYAMOTOR, DAYTONA MOTORS, KRAL	1	-	207	1
HUONIAO, DH.HAOTIAN,MOTORINI, PEGASUS, MASH	-	-	2	-
HUSABERG	-	-	-	6
HUSQVARNA	3	-	34	2
HYOSUNG & S&T KANUNI	-	-	3	1
IANYING, TYM, XINBEN, TEYIN, RIYA,ONGYUNDA, SANBEN, ALFA, Senzo, La Souris, TCB, KENTOYA	3	-	28	-
INDIAN MOTORCYCLE	-	-	16	-
INNOCENTI	-	-	-	1
ISETTA	-	-	-	1
ITALCAR	-	-	3	-

Πίνακας 7 (συνέχεια)

Πωλήσεις καινούργιων και μεταχειρισμένων μοτοσυκλετών κατά μάρκα ή εργοστάσιο κατασκευής:
Δεκέμβριος 2019 και Ιανουάριος - Δεκέμβριος 2019

Μάρκες	Μοτοσυκλέτες			
	Δεκέμβριος		Ιανουάριος - Δεκέμβριος	
	καινούργιες	μεταχειρισμένες	καινούργιες	μεταχειρισμένες
IZH	-	1	-	1
JAWA	-	-	-	1
JIAJI, HUATIAN, FEILING, LINTEX, GOMAX, SOMOTO, TECHMOOVE, TAURIS	1	-	1	-
JIAJUE, JOYRACE, MAXON, GINEVA MOTO, MONDIAL, UGUR, DERRACE, VIARELLI, Berini, MAGPOWER, ROMET MOTORS	1	-	6	-
JIALING, MOTORAN, TRAXX, SPADA, SKYWING, SPD, ASUS, RACING	-	-	1	-
JIANSHE	-	-	7	-
JIAYUAN	6	-	41	-
JINLANG, ZUNDAPP, XHODNA, APGmoto, COLIBRI, RAZORY, VIARELLI, SUMCO, FLEX TECH, IVA, TNT moto	-	-	9	-
JMSTAR, SHENKE, HUIBANG, JONWAY, MOTORAN, MINELLI, LAPO MOTORS	-	-	1	-
JONWAY, JMSTAR, SHENKE, HUIBANG	-	1	2	1
KAWASAKI	7	1	230	71
KEEWAY	-	-	1	-
KENOS	-	-	-	1
KLHMASAI	-	-	-	1
KREIDLER	-	-	-	1
KTM	6	2	307	41
KWANG YANG	-	1	-	17
KYMCO	70	12	2.350	460
LAMBRETTA	-	-	16	-
LAVERDA	-	-	-	2
LIFAN, SKYGO, HONLEI, BISAN-LIFAN, TRUVA, SALCANO, YUKI, RAMZEY, BRANSON, SUMCO, NEMO, XPLORER, LEVO, ACONDA	-	-	2	-
Lingzhida, LINZDA, LINDN, LINYI, LONGMAO, NLIGHT	-	-	2	-
LINHAI, KUBA, ONLINE, LHY	-	-	87	-
LINHAI, LHY, KUBA, HYTRACK	-	-	4	-
LINHAI, SINNIS	-	-	1	-
LML	-	-	-	2
LONCIN	-	-	-	2
LONGJIA, ITALJET, ORCAL, BEELINE	-	-	10	2
LONGJIA, ITALJET, ORCAL, BEELINE, ROMET MOTORS, GEMINI, LEXMOTO, JAHANRO, VGA, DAYTONA MOTORS	1	-	31	-
LONGJIA, lexmoto, Gemini, MH Motorcycles, MONDIAL, Jahanro, UM, ORCAL, VGA, NECO, ALFASCOOTERS, ROMET MOTORS	-	-	3	-
LONGJIA, ORCAL, TNT MOTOR, BEELINE, VGA, ITALJET, GEMINI, lexmoto, Jahanro, italo, NECO	3	-	72	1
LVNENG	-	-	1	-
MALAGUTI	-	-	-	18
MBK	2	-	71	19
MELEX	-	-	1	-
MG MOTO	1	-	35	-
MGK	2	-	4	-

Πίνακας 7 (συνέχεια)

Πωλήσεις καινούργιων και μεταχειρισμένων μοτοσυκλετών κατά μάρκα ή εργοστάσιο κατασκευής:
Δεκέμβριος 2019 και Ιανουάριος - Δεκέμβριος 2019

Μάρκες	Μοτοσυκλέτες			
	Δεκέμβριος		Ιανουάριος - Δεκέμβριος	
	καινούργιες	μεταχειρισμένες	καινούργιες	μεταχειρισμένες
MGK HM	63	-	2.364	9
MINSK, ZONGSHEN, IRIBIS, MONDIAL, LEXMOTO, JUNAK, HONLEY, OVERBIKES	-	-	3	-
MODENAS	-	-	-	8
MONDIAL, PELPI INTERNATIONAL	-	-	10	-
MOTO GUZZI	1	-	54	3
MOTO S.P.A	2	-	8	-
MSTAR, JONWAY, SHENKE, HUIBAN	-	-	-	1
MV AGUSTA	-	-	4	1
MZ MOTORRAD	-	-	-	1
NINGBO DONGFANG LINGYU	-	-	1	-
NIU, NUUV	-	-	23	-
PEUGEOT	2	1	173	26
PGO	-	-	2	-
PIAGGIO	193	13	6.600	486
PIONEER	-	-	-	1
POLARIS	2	-	100	5
QINGQI	-	-	6	-
QINGQI, CLEVELAND CYCLEWERKS ACE, CLEVELAND ACE, CLEVELAND CYCLEWERKS ACE DELUXE	-	1	10	1
QINGQI, KADIRGA	-	-	1	-
QINGQI, PIONEER, i-moto, SUPERBYKE, KENROD, QLINK,YUKI, SACHS-Bikes, DAYTONA	-	-	1	-
QINGQI, YUKI, KARCHER, DAYTONA, SINNIS, KREIDLER	-	-	1	-
QJ, QJIANG, KEEWAY, LEONE, KUBA, RKS, TELL, EMPIRE KEEWAY, BENELLI, VENGO	24	-	696	6
QSTRONG	-	-	-	1
QUADDY	-	-	1	-
QUADRO, QUADRO VEHICLES	36	-	80	4
RAGE	-	-	-	1
REGARD, GOES, HIGHROADER, VOCH, FRISIAN MOTORS	-	-	2	-
RELIANT	-	-	-	1
RENLI	-	-	2	-
REVA	-	-	-	1
ROYAL ENFIELD	-	-	18	3
Royalloy,Royal Alloy,RA,SCOMADI,VALENTINO,VALENTINO MOTORI	-	-	21	-
SACHS	-	-	-	1
SAN YANG	-	-	-	7
SANYANG	-	1	-	10
SCUTUM, ETRIX, SILENCE	-	-	1	-
SENKE, SENKO, SENKI, SENKY, HALI, JIETOUBAWANG, NANLIAN, XINHALI,PGO, SENKE.HALI	-	-	1	-
SHANYANG, ATLAS PANTHER, YAMAZUKI MOTO, MOTORKING, Hirlee, XB	-	-	46	1
SHARE'NGO, ZHIDOU	1	2	3	20
SHENGWO NEW ENERGY, YUKI	-	-	3	-
SHERCO	-	-	5	5

Πίνακας 7 (συνέχεια)

Πωλήσεις καινούργιων και μεταχειρισμένων μοτοσυκλετών κατά μάρκα ή εργοστάσιο κατασκευής:
Δεκέμβριος 2019 και Ιανουάριος - Δεκέμβριος 2019

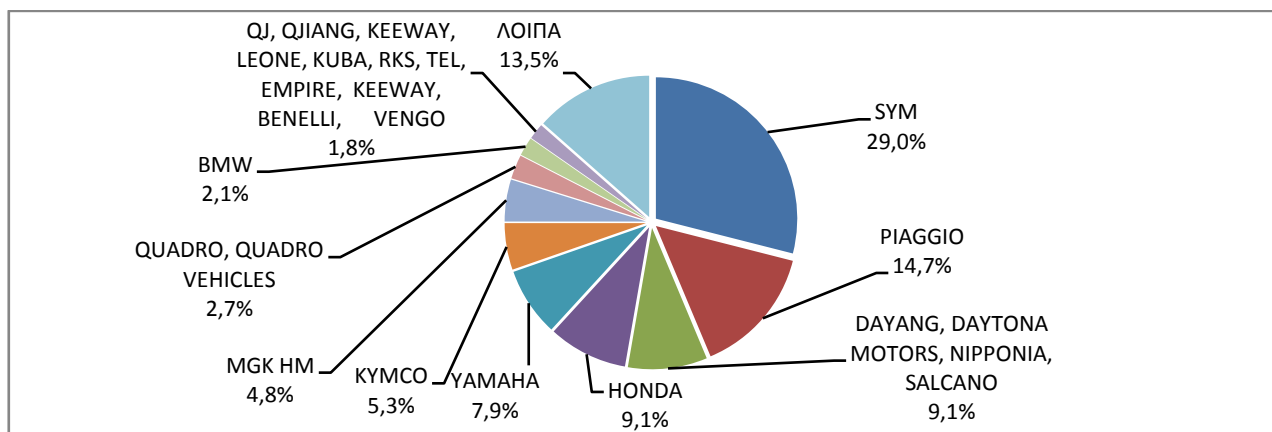
Μάρκες	Μοτοσυκλέτες			
	Δεκέμβριος		Ιανουάριος - Δεκέμβριος	
	καινούργιες	μεταχειρισμένες	καινούργιες	μεταχειρισμένες
SHINERAY, MONDIAL, DAYTONA MOTORS, WK, ROMET MOTORS, MASH, M1NSK, WK BIKES	1	-	21	1
SKYTEAM, SACIN, METALCO, SOKUDO, BAZUKA, MINICO, MOTOS BORDOY, SUMCO, ROXON, CSR, MONKEY BIKES, FAZTEK	-	-	28	3
STMAX, KINGDAY	-	-	1	-
SUZUKI	16	5	416	213
SWM	1	-	5	-
SYM	380	7	8.762	174
TAYO, HAOJIANG, ZHONGYU, THUMP, THUMPSTAR, KIDEN, ZONTES, Junak, SENKE, TANNY, TYAN, ROMET, ROMET MOTORS, ROUTER	9	-	454	2
TCB	-	-	1	-
TGB	-	-	-	2
TIANYING, RIYA, HONGYUNDA, TYM, HONLING	2	-	21	-
TIANYING, RIYA, HONGYUNDA, TYM, HONLING, TAMCO, ALISON, DMK MOTORS, WLLIE, LEEWAY, WLXQ, AP Gmoto, ALFA	1	-	49	1
TIANYING, TYM, XINBEN, TEYIN, RIYA, HONGYUNDA, SANBEN, ALFA, Senzo, La Souris, TCB	4	-	39	-
TM RACING	-	-	1	2
TODAY SUNSHINE	1	-	3	-
TRIUMPH	14	-	148	18
TUK TUK FACTORY , Tuk Tuk Company, Tuk Tuk, Ecotuk, Eco-Tuk, Tuk-E, E-tuk, Tuxi, TTF, TTC, tripp, Sam-Lor	-	-	5	-
UM	-	-	-	1
V.O.R. MOTORI	-	-	-	1
VALENTI	-	-	-	1
VICTORY MOTORCYCLES DIVISION, POLARIS INDUSTRIES INC	-	-	-	2
VMOTO, E-MAX, FMC, JINYING, DAO, VENGO, TELL, SXT	-	-	4	-
WANGYE, SANBEN, UM, KENOS, SUPERBYKE, MDC, MISTRAL, STREET ELEGANCE, 4WMOTO, RIVERO, VIKERS, ZIPP, SANLI, GOWINN	-	-	7	-
WONJAN, SAMADA	-	-	2	-
WUYANG	-	-	1	-
XGJAO	-	-	-	1
XGJAO, ZIPP, TOROS, ROMET, ROMET MOTORS, ROUTER, VEEROAD, DAYTONA MOTORS, GEMINI, MH MOTORCYCLES, MTG MOTORS	-	-	124	-
XINGYUE, QSTRON	-	-	1	-
YAMAHA	103	21	3.690	813
YAMAHA, MBK	21	-	831	2
YINGANG, BENYI, ROMET MOTORS, YUKI, ROUTER, MOTORAN, DAYTONA MOTORS, M1NSK, HAMACHI, KUBA, MONDIAL	1	-	70	-
YINXIANG	-	-	3	-
YINXIANG, KENBO	-	-	2	-
YINXIANG, MONDIAL, GEMINI, TCB	1	-	10	-
ZHONGNENG, ZNEN, AGM, AJS, YUKI, COLIBRI	-	-	2	-

Πίνακας 7 (συνέχεια)

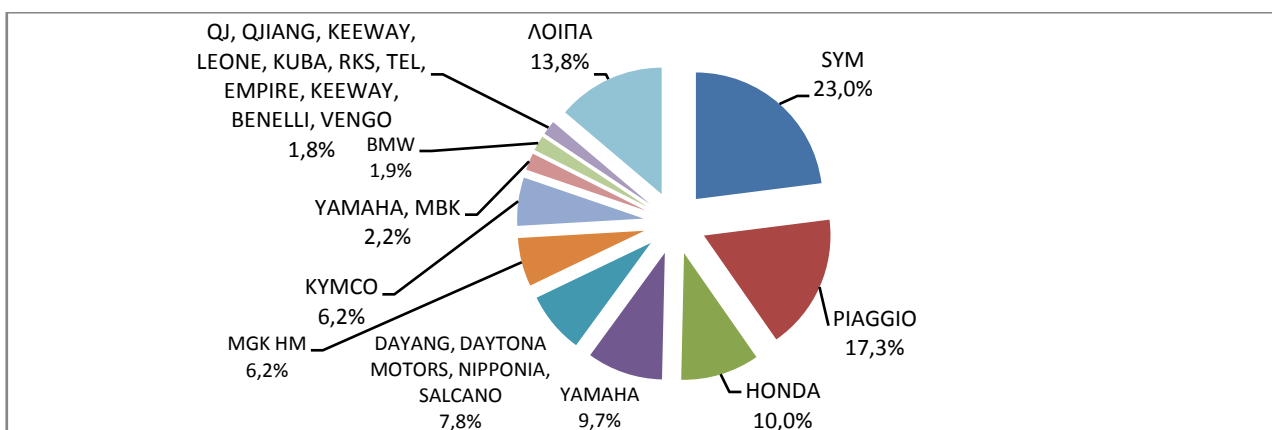
Πωλήσεις καινούργιων και μεταχειρισμένων μοτοσυκλετών κατά μάρκα ή εργοστάσιο κατασκευής:
Δεκέμβριος 2019 και Ιανουάριος - Δεκέμβριος 2019

Μάρκες	Μοτοσυκλέτες			
	Δεκέμβριος		Ιανουάριος - Δεκέμβριος	
	καινούργιες	μεταχειρισμένες	καινούργιες	μεταχειρισμένες
ZHONGNENG, ZNEN, AGM, AJS, YUKI, COLIBRI, EUROCKA, BTC, NOVA MOTORS, LEXMOTO, Actionbikes Motors	3	-	96	1
ZHONGNENG, ZNEN, AGM, AJS, YUKI, COLIBRI, EUROCKA, BTC, NOVA MOTORS, LEXMOTO	1	-	24	-
ZHONGNENG, ZNEN, AGM, AJS, YUKI, COLIBRI, EUROCKA, BTC, NOVA MOTORS, LEXMOTO	1	-	18	-
ZHONGNENG, ZNEN, DADO, DIRECT BIKES, GOWINN, VIVACOX, NECO, AGM, LEE, ASYA	-	-	-	2
ZONGSHEN, ZIP STAR, Lexmoto, ICONE, VORTEX, M1NSK, MACBOR, MONDIAL, ROMET MOTORS, SINNIS, SPARKSTER, OVER BIKES	1	-	12	-
ZONGSHEN, ZIP STAR, ZEALSUN, KENTOYA, MOTOROMA, PRONAR, KEEWAY, MOTOVELO, ASYA	2	-	7	1
ZONGSHEN, ZIP STAR, ZEALSUN, RYMCO	-	-	16	-
ZONGSHEN, ZIPSTAR, ICONE, JUNAK, Lexmoto, MH Motorcycles, MINSK, MONDIAL, ROMET MOTORS, SINNIS, SPARKSTER	-	-	4	-
ZONGSHEN, ZIPSTAR, ZEALSUN, KENTO	-	-	5	-
ΣΥΝΟΛΟ	1.312	111	38.109	3.649

Γράφημα 13. Πωλήσεις καινούργιων μοτοσυκλετών (Δεκέμβριος 2019)



Γράφημα 14. Πωλήσεις καινούργιων μοτοσυκλετών (Ιανουάριος - Δεκέμβριος 2019)



ΕΠΕΞΗΓΗΜΑΤΙΚΕΣ ΣΗΜΕΙΩΣΕΙΣ

Έρευνα Χορήγησης Αδειών Κυκλοφορίας Οχημάτων	<p>Η Έρευνα των οχημάτων είναι απογραφική. Τα στοιχεία εμφανίζουν τη μάρκα, το είδος και το καινούργιο ή μεταχειρισμένο του οχήματος σε επίπεδο Χώρας. Από τα στοιχεία της Έρευνας εξαιρούνται τα οχήματα που κινούνται επάνω σε τροχιές, τα ηλεκτροκίνητα με κεραίες λεωφορεία (τρόλλεϋ), οι γεωργικοί ελκυστήρες και τα γεωργικά μηχανήματα. Δεν περιλαμβάνονται στους πίνακες του Δελτίου Τύπου τα οχήματα Ενόπλων Δυνάμεων, Σωμάτων Ασφαλείας, Πυροσβεστικής Υπηρεσίας, Κρατικών Υπηρεσιών, Διπλωματικού Σώματος, Ξένων Αποστολών, Αναπήρων Πολέμου, καθώς επίσης και τα δίκυκλα τα οποία έχουν κυβισμό κάτω από 50 cc.</p>
Νομικό πλαίσιο	N. 3832/2010
Περίοδος Αναφοράς	Δεκέμβριος 2019
Κάλυψη	Για την εξαγωγή των μηνιαίων στοιχείων χρησιμοποιήθηκε το Μητρώο του Υπουργείου Υποδομών, Μεταφορών και Δικτύων, το οποίο περιέχει όλες τις μηνιαίες μεταβολές στις άδειες ταξινόμησης Οχημάτων στη Χώρα.
Ορισμοί	<p>Αυτοκίνητο όχημα είναι κάθε όχημα, ανεξάρτητα από τον αριθμό των τροχών, που κινείται με μηχανή και προορίζεται να μεταφέρει πρόσωπα ή πράγματα ή και τα δύο μαζί, ευρισκόμενα είτε πάνω στο ίδιο όχημα, είτε σε ρυμουλκούμενο που κινείται από το πρώτο.</p> <p>Καινούργιο όχημα χαρακτηρίζεται αυτό που ταξινομείται για πρώτη φορά μέσα στο μήνα στην Ελλάδα και δεν έχει κυκλοφορήσει σε άλλη χώρα.</p> <p>Μεταχειρισμένο χαρακτηρίζεται αυτό που ταξινομείται για πρώτη φορά στην χώρα και έχει εισαχθεί ως μεταχειρισμένο από το εξωτερικό.</p> <p>Αυτοκίνητο επιβατηγό προοριζόμενο για τη μεταφορά κυρίως προσώπων αυτοκίνητο όχημα, 9 κατ' ανώτατο όριο θέσεων μαζί με τη θέση του οδηγού.</p> <p>Αυτοκίνητο λεωφορείο: Το αυτοκίνητο όχημα που προορίζεται κυρίως για τη μεταφορά προσώπων 10 και άνω θέσεων, συμπεριλαμβανομένης και της θέσης του οδηγού. Στους πίνακες του Δελτίου Τύπου στην κατηγορία αυτή επιπλέον προσμετρώνται τα αρθρωτά Λεωφορεία.</p> <p>Αυτοκίνητο φορτηγό: Το αυτοκίνητο όχημα που προορίζεται κυρίως για τη μεταφορά πραγμάτων. Στους πίνακες του Δελτίου Τύπου στην κατηγορία αυτή επιπλέον προσμετρώνται οι τράκτορες, τα ρυμουλκά φορτηγά, οι τράκτορες με επικαθήμενο (αρθρωτό όχημα) και τα ρυμουλκά με ρυμουλκούμενο (συρμός).</p> <p>Μοτοσυκλέτα: Κάθε δίτροχο μηχανοκίνητο όχημα με ή χωρίς καλάθι, του οποίου είτε η μέγιστη εκ κατασκευής ταχύτητα είναι μεγαλύτερη των 45 χιλιομέτρων την ώρα είτε, εάν είναι εξοπλισμένο με κινητήρα εσωτερικής καύσης, ο κυλινδρισμός του κινητήρα είναι μεγαλύτερος των 50 κυβικών εκατοστών. Στους πίνακες του Δελτίου Τύπου στην κατηγορία αυτή επιπλέον προσμετρώνται τα τρίτροχα οχήματα.</p> <p>Τρίτροχο όχημα: Το μηχανοκίνητο όχημα με τρεις συμμετρικούς τροχούς, του οποίου είτε η μέγιστη εκ κατασκευής ταχύτητα είναι μεγαλύτερη των 45 χιλιομέτρων την ώρα είτε ο κυλινδρισμός του κινητήρα του είναι μεγαλύτερος των 50 κυβικών εκατοστών, εάν είναι εξοπλισμένο με κινητήρα εσωτερικής καύσης. Επίσης ως τρίτροχο όχημα λογίζεται και το τετράτροχο όχημα, εκτός των ελαφρών τετράτροχων οχημάτων της κατηγορίας των μοτοποδηλάτων, του οποίου το απόβαρο κενού οχήματος, μη συμπεριλαμβανομένου του βάρους του καυσίμου ή του μίγματος καυσίμου - ελαίου ή των συσσωρευτών των ηλεκτρικών οχημάτων, δεν υπερβαίνει τα 400 χιλιόγραμμα, όταν το όχημα προορίζεται για επιβατικές μεταφορές ή τα 550 χιλιόγραμμα, όταν προορίζεται για μεταφορές εμπορευμάτων και του οποίου η μέγιστη καθαρή ισχύς δεν υπερβαίνει τα 15 KW.</p>
Μεθοδολογία	Η έρευνα είναι απογραφική. Τα πρωτογενή στοιχεία προέρχονται από το Υπουργείο Υποδομών, Μεταφορών και Δικτύων και προκύπτουν από την έκδοση νέων αδειών κυκλοφορίας οχημάτων όπως αυτές καταχωρούνται από τις κατά τόπους Διευθύνσεις Μεταφορών και Επικοινωνιών.
Παραπομπές	Περισσότερες πληροφορίες (πίνακες, γραφήματα) σχετικά με την έρευνα χορήγησης αδειών κυκλοφορίας οχημάτων μπορούν να αναζητηθούν στη ιστοσελίδα της Ελληνικής Στατιστικής Αρχής www.statistics.gr , στο σύνδεσμο http://www.statistics.gr/el/statistics/-/publication/SME24