

ΣΤΑΤΙΣΤΙΚΕΣ ΕΝΔΟΚΟΙΝΟΤΙΚΟΥ & ΕΞΩΤΕΡΙΚΟΥ ΕΜΠΟΡΙΟΥ

[στοιχεία εισαγωγών-αφίξεων & εξαγωγών-αποστολών]

ΕΛΣΤΑΤ	ΕΛΣΤΑΤ	ΕΛΣΤΑΤ	ΕΛΣΤΑΤ	ΕΛΣΤΑΤ
ΕΛΣΤΑΤ	ΕΛΣΤΑΤ	ΕΛΣΤΑΤ	ΕΛΣΤΑΤ	ΕΛΣΤΑΤ
ΕΛΣΤΑΤ	ΕΛΣΤΑΤ	ΕΛΣΤΑΤ	ΕΛΣΤΑΤ	ΕΛΣΤΑΤ
ΕΛΣΤΑΤ	ΕΛΣΤΑΤ	ΕΛΣΤΑΤ	ΕΛΣΤΑΤ	ΕΛΣΤΑΤ
ΕΛΣΤΑΤ	ΕΛΣΤΑΤ	ΕΛΣΤΑΤ	ΕΛΣΤΑΤ	ΕΛΣΤΑΤ
ΕΛΣΤΑΤ	ΕΛΣΤΑΤ	ΕΛΣΤΑΤ	ΕΛΣΤΑΤ	ΕΛΣΤΑΤ
ΕΛΣΤΑΤ	ΕΛΣΤΑΤ	ΕΛΣΤΑΤ	ΕΛΣΤΑΤ	ΕΛΣΤΑΤ
ΕΛΣΤΑΤ	ΕΛΣΤΑΤ	ΕΛΣΤΑΤ	ΕΛΣΤΑΤ	ΕΛΣΤΑΤ
ΕΛΣΤΑΤ	ΕΛΣΤΑΤ	ΕΛΣΤΑΤ	ΕΛΣΤΑΤ	ΕΛΣΤΑΤ
ΕΛΣΤΑΤ	ΕΛΣΤΑΤ	ΕΛΣΤΑΤ	ΕΛΣΤΑΤ	ΕΛΣΤΑΤ
ΕΛΣΤΑΤ	ΕΛΣΤΑΤ	ΕΛΣΤΑΤ	ΕΛΣΤΑΤ	ΕΛΣΤΑΤ
ΕΛΣΤΑΤ	ΕΛΣΤΑΤ	ΕΛΣΤΑΤ	ΕΛΣΤΑΤ	ΕΛΣΤΑΤ
ΕΛΣΤΑΤ	ΕΛΣΤΑΤ	ΕΛΣΤΑΤ	ΕΛΣΤΑΤ	ΕΛΣΤΑΤ
ΕΛΣΤΑΤ	ΕΛΣΤΑΤ	ΕΛΣΤΑΤ	ΕΛΣΤΑΤ	ΕΛΣΤΑΤ
ΕΛΣΤΑΤ	ΕΛΣΤΑΤ	ΕΛΣΤΑΤ	ΕΛΣΤΑΤ	ΕΛΣΤΑΤ



Διεύθυνση: Στατιστικών Τομέα Εμπορίου και Υπηρεσιών
Τμήμα: Στατιστικών Εξωτερικού Εμπορίου
Προϊστάμενος: Ελένη Πανδή
τηλ.: 213 1352042
fax: 213 1352396
e-mail: elenpand@statistics.gr
Υπεύθυνος: Μαρία Ράπτη
τηλ.: 213 1352383
fax: 213 1352764
e-mail: marrap@statistics.gr
ext.trade@statistics.gr

ΕΙΣΑΓΩΓΙΚΟ ΣΗΜΕΙΩΜΑ

Με την πραγματοποίηση της «εσωτερικής αγοράς» της Ευρωπαϊκής Οικονομικής Κοινότητας, από 1/1/1993, καταργήθηκε ένα μεγάλο μέρος διατυπώσεων, ελέγχων και εγγράφων κατά τη διακίνηση των εμπορευμάτων μεταξύ των κρατών μελών. Αυτό είχε ως αποτέλεσμα τη μεταβολή του τρόπου συλλογής των στοιχείων, που προορίζονται για την κατάρτιση των στατιστικών ενδοκοινοτικού εμπορίου, η οποία μέχρι 31/12/1992 γινόταν από τα Τελωνεία με το Ενιαίο Διοικητικό Έγγραφο (ΕΔΕ).

Από την 1/1/1993, το ΕΔΕ χρησιμοποιείται αποκλειστικά για τη συλλογή των στοιχείων στο πλαίσιο των εμπορικών συναλλαγών με τις τρίτες χώρες.

Για τη συλλογή των στοιχείων ενδοκοινοτικού εμπορίου εφαρμόστηκε νέα μέθοδος συλλογής (Βασικός Κανονισμός Ε.Κ.3330/91), το «σύστημα INTRASTAT». Κυριότερα χαρακτηριστικά αυτού του συστήματος είναι ότι: α) οι πληροφορίες λαμβάνονται απευθείας από τις επιχειρήσεις ταυτόχρονα με την υποβολή της προσωρινής δήλωσης ΦΠΑ και δεν αποτελούν πλέον παράγωγο προϊόν των τελωνειακών διατυπώσεων και β) οι ιδιώτες και οι μικρές επιχειρήσεις (με ετήσια αξία ενδοκοινοτικών αποκτήσεων μέχρι 100.000 € για το 2009 και 130.000 € για το 2010 και παραδόσεων μέχρι 75.000 € για το 2009 και 90.000 € για το 2010) εξαιρούνται από την υποχρέωση παροχής στατιστικών πληροφοριών.

Στους πίνακες και στα διαγράμματα που ακολουθούν, παρατίθενται συνοπτικά στοιχεία (προσωρινά) Ενδοκοινοτικού και Εξωτερικού Εμπορίου για τα έτη 2009 και 2010.

Η κατάταξη των εμπορευμάτων έχει γίνει σύμφωνα με την 4η Αναθεωρημένη Τυποποιημένη Ταξινόμηση του Διεθνούς Εμπορίου (ΤΤΔΕ).

Πίνακας 1. Εισαγωγές – αφίξεις

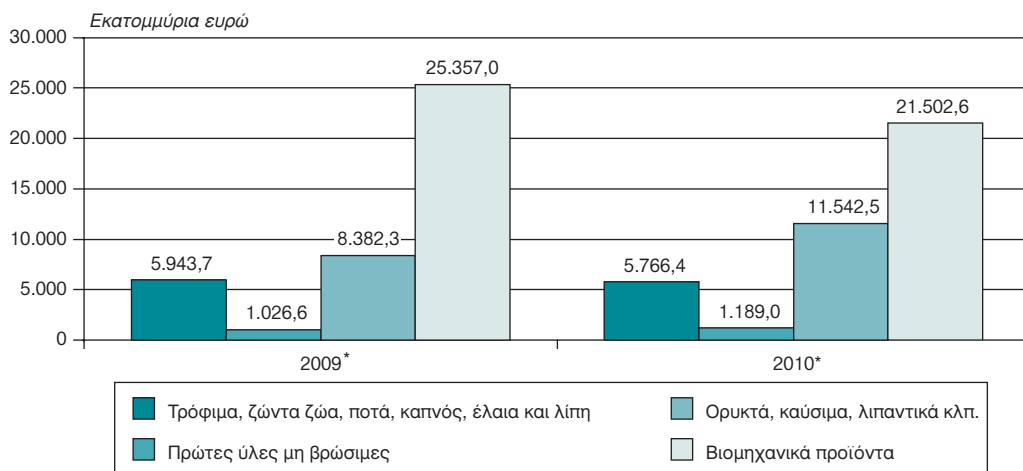
Αξία: εκατομμύρια ευρώ, ποσότητα: χιλιάδες τόνοι

Κατηγορίες ΤΤΔΕ	2009*		2010*		Μεταβολές αξίας % 2010/2009
	Αξία	Ποσότητα	Αξία	Ποσότητα	
Σύνολο (1)	46.047,6	47.420,6	45.111,2	47.085,6	- 2,0
0. Τρόφιμα και ζώντα ζώα	4.893,6	4.742,2	4.854,0	4.874,0	- 0,8
1. Ποτά και καπνός	835,3	282,3	680,2	284,0	- 18,6
2. Πρώτες ύλες μη εδωδιμες, εκτός από καύσιμα	1.026,6	3.911,8	1.189,0	3.508,8	15,8
3. Ορυκτά, καύσιμα, λιπαντικά κλπ.	8.382,3	27.887,8	11.542,5	28.660,4	37,7
4. Λάδια και λίπη ζωικής ή φυτικής προέλευσης	214,9	303,4	232,3	292,2	8,1
5. Χημικά προϊόντα και συναφή μ.α.κ.	7.740,4	2.849,8	7.284,3	3.023,4	- 5,9
6. Βιομηχανικά είδη ταξινομημένα, κυρίως, κατά πρώτη ύλη	5.297,9	5.227,2	5.076,4	4.672,5	- 4,2
7. Μηχανήματα και υλικό μεταφορών (1)	11.085,5	1.168,9	8.584,5	956,7	- 22,6
8. Διάφορα βιομηχανικά είδη	6.531,2	1.046,4	5.633,8	813,3	- 13,7
9. Είδη και συναλλαγές μη ταξινομημένα κατά κατηγορίες	40,1	0,8	34,2	0,2	- 14,6

* Προσωρινά στοιχεία.

(1) Χωρίς αξία πλοίων.

Εισαγωγές – αφίξεις (1): 2009* και 2010*



Γενική παρατήρηση: μ.α.κ. = μη αλλού κατατασσόμενα.

* Προσωρινά στοιχεία.

(1) Χωρίς αξία πλοίων.

Πίνακας 1α. Αφίξεις από τις χώρες της ΕΕ

Αξία: εκατομμύρια ευρώ, ποσότητα: χιλιάδες τόνοι

Κατηγορίες ΤΤΔΕ	2009*		2010*		Μεταβολές αξίας % 2010/2009
	Αξία	Ποσότητα	Αξία	Ποσότητα	
Σύνολο (1)	28.094,1	12.519,2	24.473,0	12.285,6	- 12,9
0. Τρόφιμα και ζώντα ζώα	4.075,2	3.588,3	4.007,7	3.616,6	- 1,7
1. Ποτά και καπνός	704,7	234,6	575,0	242,7	- 18,4
2. Πρώτες ύλες μη εδώδιμες, εκτός από καύσιμα	492,6	1.423,8	593,9	1.483,9	20,6
3. Ορυκτά, καύσιμα, λιπαντικά κλπ.	406,8	756,2	523,2	851,9	28,6
4. Λάδια και λίπη ζωικής ή φυτικής προέλευσης	98,4	117,8	111,4	126,0	13,2
5. Χημικά προϊόντα και συναφή μ.α.κ.	6.291,4	1.937,7	5.793,0	2.090,0	- 7,9
6. Βιομηχανικά είδη ταξινομημένα, κυρίως, κατά πρώτη ύλη	3.282,8	2.930,4	3.030,7	2.670,6	- 7,7
7. Μηχανήματα και υλικό μεταφορών (1)	8.198,2	836,0	6.048,1	705,6	- 26,2
8. Διάφορα βιομηχανικά είδη	4.520,1	693,7	3.785,8	498,2	- 16,2
9. Είδη και συναλλαγές μη ταξινομημένα κατά κατηγορίες	23,7	0,7	4,4	0,2	- 81,7

* Προσωρινά στοιχεία.

(1) Χωρίς αξία πλοίων.

Πίνακας 16. Εισαγωγές από τρίτες (εκτός ΕΕ) χώρες

Αξία: εκατομμύρια ευρώ, ποσότητα: χιλιάδες τόνοι

Κατηγορίες ΤΤΔΕ	2009*		2010*		Μεταβολές αξίας % 2010/2009
	Αξία	Ποσότητα	Αξία	Ποσότητα	
Σύνολο (1)	17.953,6	34.901,4	20.638,1	34.800,0	15,0
0. Τρόφιμα και ζώντα ζώα	818,3	1.153,9	846,3	1.257,3	3,4
1. Ποτά και καπνός	130,5	47,6	105,2	41,3	- 19,4
2. Πρώτες ύλες μη εδώδιμες, εκτός από καύσιμα	534,0	2.488,1	595,1	2.024,9	11,4
3. Ορυκτά, καύσιμα, λιπαντικά κλπ.	7.975,6	27.131,6	11.019,4	27.808,5	38,2
4. Λάδια και λίπη ζωικής ή φυτικής προέλευσης	116,5	185,5	120,9	166,3	3,8
5. Χημικά προϊόντα και συναφή μ.α.κ.	1.449,0	912,2	1.491,4	933,4	2,9
6. Βιομηχανικά είδη ταξινομημένα, κυρίως, κατά πρώτη ύλη	2.015,1	2.296,8	2.045,7	2.001,9	1,5
7. Μηχανήματα και υλικό μεταφορών (1)	2.887,3	332,9	2.536,4	251,1	- 12,2
8. Διάφορα βιομηχανικά είδη	2.011,0	352,7	1.848,0	315,1	- 8,1
9. Είδη και συναλλαγές μη ταξινομημένα κατά κατηγορίες	16,3	0,1	29,8	—	82,8

* Προσωρινά στοιχεία.

(1) Χωρίς αξία πλοίων.

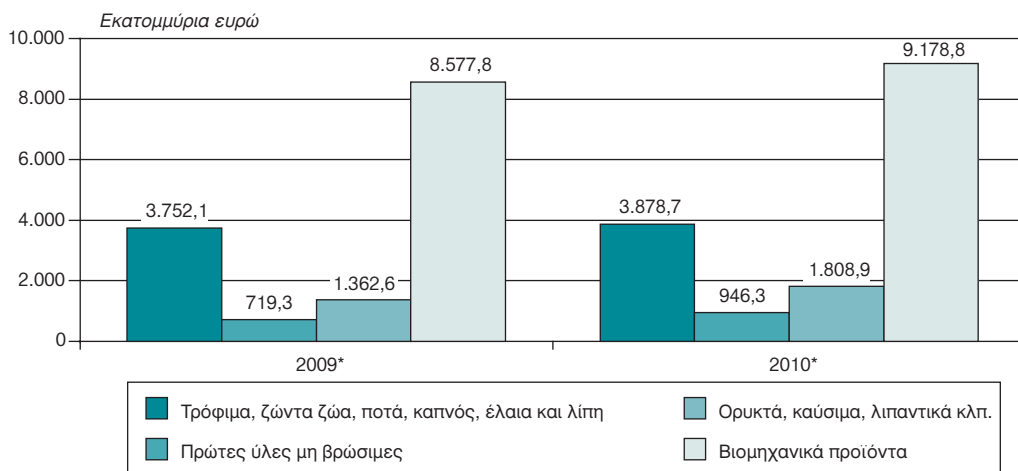
Πίνακας 2. Εξαγωγές – αποστολές

Αξία: εκατομμύρια ευρώ, ποσότητα: χιλιάδες τόνοι

Κατηγορίες ΤΤΔΕ	2009*		2010*		Μεταβολές αξίας % 2010/2009
	Αξία	Ποσότητα	Αξία	Ποσότητα	
Σύνολο	14.686,2	22.557,5	16.274,4	20.434,2	10,8
0. Τρόφιμα και ζώντα ζώα	2.859,5	3.080,5	3.050,2	3.345,4	6,7
1. Ποτά και καπνός	597,5	3.333,4	541,3	267,5	- 9,4
2. Πρώτες ύλες μη εδωδιμες, εκτός από καύσιμα	719,3	3.420,1	946,3	3.192,7	31,6
3. Ορυκτά, καύσιμα, λιπαντικά κλπ.	1.362,6	3.183,7	1.808,9	3.409,0	32,8
4. Λάδια και λίπη ζωικής ή φυτικής προέλευσης	295,1	171,4	287,3	167,4	- 2,7
5. Χημικά προϊόντα και συναφή μ.α.κ.	2.106,7	1.831,4	2.364,0	2.435,6	12,2
6. Βιομηχανικά είδη ταξινομημένα, κυρίως, κατά πρώτη ύλη	2.843,5	7.034,8	3.255,3	7.053,2	14,5
7. Μηχανήματα και υλικό μεταφορών	2.017,4	264,6	1.938,4	293,4	- 3,9
8. Διάφορα βιομηχανικά είδη	1.610,2	157,1	1.621,1	156,8	0,7
9. Είδη και συναλλαγές μη ταξινομημένα κατά κατηγορίες	274,5	80,5	461,7	113,1	68,2

* Προσωρινά στοιχεία.

Εξαγωγές – αποστολές: 2009* και 2010*



* Προσωρινά στοιχεία.

Πίνακας 2α. Αποστολές προς τις χώρες της ΕΕ

Αξία: εκατομμύρια ευρώ, ποσότητα: χιλιάδες τόνοι

Κατηγορίες ΤΤΔΕ	2009*		2010*		Μεταβολές αξίας % 2010/2009
	Αξία	Ποσότητα	Αξία	Ποσότητα	
Σύνολο	9.312,8	12.504,0	10.172,5	9.562,1	9,2
0. Τρόφιμα και ζώντα ζώα	2.218,8	2.227,2	2.306,2	2.404,6	3,9
1. Ποτά και καπνός	340,2	3.231,6	297,4	184,5	- 12,6
2. Πρώτες ύλες μη εδώδιμες, εκτός από καύσιμα	254,8	1.536,0	298,3	1.295,3	17,1
3. Ορυκτά, καύσιμα, λιπαντικά κλπ.	648,0	1.507,1	722,1	1.220,5	11,4
4. Λάδια και λίπη ζωικής ή φυτικής προέλευσης	242,5	145,0	233,4	150,1	- 3,8
5. Χημικά προϊόντα και συναφή μ.α.κ.	1.535,3	1.123,0	1.737,3	1.632,5	13,2
6. Βιομηχανικά είδη ταξινομημένα, κυρίως, κατά πρώτη ύλη	1.712,1	2.401,6	2.077,1	2.294,3	21,3
7. Μηχανήματα και υλικό μεταφορών	1.025,1	148,7	1.038,5	168,4	1,3
8. Διάφορα βιομηχανικά είδη	1.191,1	120,5	1.163,2	121,5	- 2,3
9. Είδη και συναλλαγές μη ταξινομημένα κατά κατηγορίες	144,8	63,3	299,0	90,5	106,4

* Προσωρινά στοιχεία.

Πίνακας 26. Εξαγωγές προς τρίτες (εκτός ΕΕ) χώρες

Αξία: εκατομμύρια ευρώ, ποσότητα: χιλιάδες τόνοι

Κατηγορίες ΤΤΔΕ	2009*		2010*		Μεταβολές αξίας % 2010/2009
	Αξία	Ποσότητα	Αξία	Ποσότητα	
Σύνολο	5.373,5	10.053,5	6.101,9	10.872,1	13,6
0. Τρόφιμα και ζώντα ζώα	640,7	853,4	744,0	940,8	16,1
1. Ποτά και καπνός	257,3	101,8	243,9	83,0	- 5,2
2. Πρώτες ύλες μη εδώδιμες, εκτός από καύσιμα	464,5	1.884,1	648,0	1.897,5	39,5
3. Ορυκτά, καύσιμα, λιπαντικά κλπ.	714,5	1.676,6	1.086,8	2.188,5	52,1
4. Λάδια και λίπη ζωικής ή φυτικής προέλευσης	52,6	26,5	53,9	17,3	2,5
5. Χημικά προϊόντα και συναφή μ.α.κ.	571,4	708,4	626,7	803,1	9,7
6. Βιομηχανικά είδη ταξινομημένα, κυρίως, κατά πρώτη ύλη	1.131,5	4.633,2	1.178,2	4.759,0	4,1
7. Μηχανήματα και υλικό μεταφορών	992,3	115,9	899,9	125,0	- 9,3
8. Διάφορα βιομηχανικά είδη	419,0	36,6	457,9	35,4	9,3
9. Είδη και συναλλαγές μη ταξινομημένα κατά κατηγορίες	129,6	17,1	162,7	22,6	25,5

* Προσωρινά στοιχεία.

**Πίνακας 3. Ανάλυση εισαγωγών – αφίξεων κατά 2ψήφιες κατηγορίες της ΤΤΔΕ
(Rev. 4)**

Αξία: εκατομμύρια ευρώ

ΤΤΔΕ	Εμπορεύματα	2009*	2010*		
			Σύνολο	Αφίξεις από ΕΕ	Εισαγωγές από τρίτες χώρες
0 - 9	Γενικό σύνολο ⁽¹⁾	46.047,6	45.111,2	24.473,0	20.638,1
0	Τρόφιμα και ζώντα ζώα	4.893,6	4.854,0	4.007,7	846,3
00	Ζώα ζώντα (εκτός από αυτά που αναφέρονται στην υποδιαίρεση 03)	90,2	76,0	73,9	2,1
01	Κρέατα και παρασκευάσματα από κρέας	1.146,1	1.085,4	1.059,0	26,4
02	Γαλακτοκομικά προϊόντα και αυγά πουλιών	737,5	770,7	769,9	0,8
03	Ψάρια (εκτός από θαλάσσια θηλαστικά), οστρακοειδή, μαλάκια και άλλα υδρόβια ασπόνδυλα και παρασκευάσματα από ψάρια	409,7	384,0	211,2	172,9
04	Δημητριακά και παρασκευάσματα δημητριακών	488,3	541,5	477,0	64,5
05	Φρούτα και λαχανικά	743,5	672,5	413,1	259,4
06	Ζάχαρη, παρασκευάσματα από ζάχαρη και μέλι	183,6	219,9	129,9	90,0
07	Καφές, τσάι, κακάο, μπαχαρικά και είδη από αυτά	368,6	376,5	307,8	68,7
08	Κτηνοτροφές (δεν περιλαμβάνονται τα ανάλεστα δημητριακά)	367,6	371,2	233,8	137,4
09	Διάφορα προϊόντα διατροφής και παρασκευάσματα αυτών	358,3	356,2	332,1	24,0
1	Ποτά και καπνός	835,3	680,2	575,0	105,2
11	Ποτά	426,8	370,4	339,6	30,8
12	Καπνός ακατέργαστος και κατεργασμένος	408,5	309,8	235,3	74,5
2	Πρώτες ύλες μη εδώδιμες, εκτός από καύσιμα	1.026,6	1.189,0	593,9	595,1
21	Δορές, δέρματα και γουναρικά ακατέργαστα	44,8	76,8	48,0	28,8
22	Ελαιόσποροι και ελαιώδεις καρποί	191,4	173,0	15,5	157,5
23	Καουτσούκ ακατέργαστο (περιλαμβάνεται το συνθετικό και το αναγεννημένο)	33,6	43,6	22,0	21,5
24	Ξυλεία και φελλός	170,8	148,5	88,3	60,2
25	Πολτός και απορρίμματα χαρτιού	46,3	72,2	48,7	23,5
26	Υφαντικές ίνες (εκτός από μάλλινα νήματα και άλλο ακατέργαστο μαλλί) και απορρίμματα αυτών, μη μεταποιημένα σε κλωστές ή υφάσματα	33,9	33,8	18,9	14,9
27	Λιπάσματα ακατέργαστα και ορυκτά ακατέργαστα (εκτός από άνθρακα, πετρέλαιο και πολύτιμους λίθους)	76,5	72,0	24,5	47,5
28	Μεταλλεύματα και απορρίμματα μετάλλων	306,0	458,0	232,0	226,0
29	Ακατέργαστες ύλες ζωικής ή φυτικής προέλευσης, μη κατονομαζόμενες	123,3	111,2	96,0	15,1
3	Ορυκτά, καύσιμα, λιπαντικά κλπ.	8.382,3	11.542,5	523,2	11.019,4
32	Άνθρακας, οπτάνθρακας (κωκ) και μπρικέτες	35,7	62,0	10,8	51,2
33	Πετρέλαιο και προϊόντα πετρελαίου	7.447,8	10.383,4	316,6	10.066,8
34	Φωταέριο, φυσικό και βιομηχανικό	763,6	902,6	53,5	849,2
35	Ηλεκτρική ενέργεια	135,1	194,6	142,3	52,2

Πίνακας 3 (συνέχεια)

Αξία: εκατομμύρια ευρώ

ΤΤΔΕ	Εμπορεύματα	2009*	2010*		
			Σύνολο	Αφίξεις από ΕΕ	Εισαγωγές από τρίτες χώρες
4	Λάδια και λίπη ζωικής ή φυτικής προέλευσης	214,9	232,3	111,4	120,9
41	Λάδια και λίπη ζωικής προέλευσης	25,6	24,9	9,1	15,8
42	Λάδια και λίπη σταθεράς φυτικής προέλευσης, ακατέργαστα και εξευγενισμένα	177,7	194,3	97,1	97,2
43	Λάδια και λίπη επεξεργασμένα και κερί ζωικής ή φυτικής προέλευσης, μη εδώδιμα μείγματα ή παρασκευάσματα από ζωικά ή φυτικά λίπη και έλαια, μη κατονομαζόμενα	11,6	13,1	5,2	7,9
5	Χημικά προϊόντα και συναφή μ.α.κ	7.740,4	7.284,3	5.793,0	1.491,4
51	Οργανικά χημικά	816,6	739,5	484,3	255,2
52	Ανόργανα χημικά	123,7	128,0	85,0	43,0
53	Βαφικές, δεψικές και χρωστικές ύλες	257,8	247,5	224,4	23,1
54	Ιατρικά και φαρμακευτικά προϊόντα	3.939,1	3.561,6	2.806,1	755,4
55	Αιθέρια λάδια, ρητινοειδή και αρωματικές ύλες. Παρασκευάσματα καλλωπισμού, στίλβωσης και καθαρισμού	872,9	770,5	735,4	35,1
56	Βιομηχανικά λιπάσματα (εκτός αυτών της κατηγορίας 27)	134,4	181,9	105,1	76,8
57	Πλαστικές ύλες σε πρωτογενή μορφή	641,1	742,9	565,3	177,6
58	Πλαστικές ύλες σε μη πρωτογενή μορφή	310,0	293,4	237,5	55,9
59	Χημικές ύλες και προϊόντα, μη κατονομαζόμενα	644,8	619,2	549,9	69,2
6	Βιομηχανικά είδη ταξινομημένα, κυρίως, κατά πρώτη ύλη	5.297,9	5.076,4	3.030,7	2.045,7
60	Μέρη βιομηχανικών συγκροτημάτων του κεφ. 73 της Συνδυασμένης Ονοματολογίας	—	—	—	—
61	Δέρματα, είδη από δέρμα, μη κατονομαζόμενα, και γουναρικά κατεργασμένα	73,0	81,0	46,2	34,8
62	Είδη από καουτσούκ	297,0	275,3	197,3	78,0
63	Είδη από φελλό και ξύλο (εκτός επίπλων)	201,2	177,6	132,4	45,2
64	Χαρτί, χαρτόνια και είδη από χαρτοπολλτό, χαρτί ή χαρτόνι	925,3	888,3	697,7	190,7
65	Υφαντικά νήματα, υφάσματα έτοιμα, προϊόντα μη κατονομαζόμενα και συναφή προϊόντα	717,4	624,6	302,9	321,7
66	Είδη από μη μεταλλικά ορυκτά, μη κατονομαζόμενα	584,2	528,3	356,3	172,0
67	Σίδηρος και χάλυβας	1.000,7	883,5	489,5	394,1
68	Μη σιδηρούχα μέταλλα	667,6	929,7	326,3	603,4
69	Είδη από μέταλλο, μη κατονομαζόμενα	831,4	687,9	482,1	205,8
7	Μηχανήματα και υλικό μεταφορών ⁽¹⁾	11.085,5	8.584,6	6.048,1	2.536,5
70	Μέρη βιομηχανικών συγκροτημάτων του κεφ. 85 της Συνδυασμένης Ονοματολογίας	0,7	0,1	0,1	—
71	Μηχανήματα και εξοπλισμός παραγωγής ενέργειας	578,8	438,6	323,6	115,0
72	Μηχανήματα ειδικά για ορισμένες βιομηχανίες	839,3	632,0	539,8	92,3

Πίνακας 3 (συνέχεια)

Αξία: εκατομμύρια ευρώ

ΤΤΔΕ	Εμπορεύματα	2009*	2010*		
			Σύνολο	Αφίξεις από ΕΕ	Εισαγωγές από τρίτες χώρες
73	Μηχανήματα κατεργασίας μετάλλων	137,2	75,6	58,8	16,7
74	Γενικός βιομηχανικός εξοπλισμός, μηχανήματα και μέρη αυτών, μη κατονομαζόμενα	1.455,8	1.132,5	787,5	345,0
75	Μηχανές γραφείου και μηχανές αυτόματης επεξεργασίας στοιχείων	915,2	713,9	594,9	119,0
76	Συσκευές και εξοπλισμός τηλεπικοινωνιών και εγγραφής και αναπαραγωγής του ήχου	1.509,5	1.240,5	946,0	294,5
77	Ηλεκτρικά μηχανήματα, συσκευές, υλικά μη κατονομαζόμενα και ηλεκτρικά μέρη αυτών (περιλαμβάνονται τα αντίστοιχα μη ηλεκτρικά είδη, τα μη κατονομαζόμενα του οικιακού εξοπλισμού)	1.565,1	1.638,3	1.162,8	475,6
78	Οχήματα για δρόμους	3.576,2	2.039,0	1.601,8	437,2
79	Λοιπό μεταφορικό υλικό (1)	507,8	674,1	33,0	641,1
8	Διάφορα βιομηχανικά είδη	6.531,2	5.633,8	3.785,8	1.848,0
80	Μέρη βιομηχανικών συγκροτημάτων του κεφ. 90 της Συνδυασμένης Ονοματολογίας	—	—	—	—
81	Προκατασκευασμένα κτίρια, συσκευές υγιεινής, θέρμανσης και φωτισμού, μη κατονομαζόμενα	240,4	202,4	117,4	85,0
82	Έπιπλα και μέρη αυτών, κρεβάτια, στρώματα, υποστηρίγματα στρωμάτων, μαξιλάρια και παρόμοιος εξοπλισμός επίπλωσης	559,9	468,8	282,9	186,0
83	Είδη ταξιδιού, σακίδια χεριού και παρόμοια είδη	186,0	155,9	85,8	70,1
84	Είδη ενδυμασίας και συμπληρώματα ένδυσης	2.047,2	1.764,7	1.257,6	507,1
85	Υποδήματα	579,2	513,0	335,5	177,5
87	Όργανα και συσκευές επαγγελματικές, επιστημονικές και ελέγχου μ.α.κ.	698,6	592,3	478,7	113,6
88	Φωτογραφικές συσκευές και εφόδια για τη φωτογράφιση, είδη οπτικής, μη κατονομαζόμενα, ωρολόγια χεριού και τοίχου	295,0	249,1	161,8	87,3
89	Διάφορα βιομηχανικά είδη, μη κατονομαζόμενα	1.925,0	1.687,6	1.066,2	621,4
9	Είδη και συναλλαγές, μη ταξινομημένα κατά κατηγορίες	40,1	34,2	4,4	29,8

* Προσωρινά στοιχεία.

(1) Χωρίς αξία πλοίων.

**Πίνακας 3α. Ανάλυση εξαγωγών – αποστολών κατά 2ψήφιες κατηγορίες της ΤΤΔΕ
(Rev. 4)**

Αξία: εκατομμύρια ευρώ

ΤΤΔΕ	Εμπορεύματα	2009*	2010*		
			Σύνολο	Αποστολές προς ΕΕ	Εξαγωγές προς τρίτες χώρες
0 - 9	Γενικό σύνολο	14.686,2	16.274,4	10.172,5	6.101,9
0	Τρόφιμα και ζώντα ζώα	2.859,5	3.050,2	2.306,2	744,0
00	Ζώα ζώντα (εκτός από αυτά που αναφέρονται στην υποδιαίρεση 03)	8,0	10,4	2,4	8,0
01	Κρέατα και παρασκευάσματα από κρέας	62,8	56,7	45,4	11,3
02	Γαλακτοκομικά προϊόντα και αυγά πουλιών	279,1	301,3	261,9	39,3
03	Ψάρια (εκτός από θαλάσσια θηλαστικά), οστρακοειδή, μαλάκια και άλλα υδρόβια ασπόνδυλα και παρασκευάσματα από ψάρια	489,2	541,3	489,9	51,4
04	Δημητριακά και παρασκευάσματα δημητριακών	340,7	291,5	223,0	68,6
05	Φρούτα και λαχανικά	1.388,6	1.484,0	1.047,3	436,7
06	Ζάχαρη, παρασκευάσματα από ζάχαρη και μέλι	87,1	128,5	118,6	9,9
07	Καφές, τσάι, κακάο, μπαχαρικά και είδη από αυτά	31,4	34,0	24,2	9,8
08	Κτηνοτροφές (δεν περιλαμβάνονται τα ανάλεστα δημητριακά)	44,0	41,3	17,7	23,7
09	Διάφορα προϊόντα διατροφής και παρασκευάσματα αυτών	128,7	161,1	75,9	85,2
1	Ποτά και καπνός	597,5	541,3	297,4	243,9
11	Ποτά	170,0	166,5	124,0	42,6
12	Καπνός ακατέργαστος και κατεργασμένος	427,5	374,7	173,4	201,3
2	Πρώτες ύλες μη εδώδιμες, εκτός από καύσιμα	719,3	946,3	298,3	648,0
21	Δορές, δέρματα και γουναρικά ακατέργαστα	17,7	40,1	13,9	26,2
22	Ελαιόσποροι και ελαιώδεις καρποί	60,3	64,3	51,6	12,8
23	Καουτσούκ ακατέργαστο (περιλαμβάνεται το συνθετικό και το αναγεννημένο)	1,5	3,4	2,9	0,5
24	Ξυλεία και φελλός	7,3	6,6	3,1	3,6
25	Πολτός και απορρίμματα χαρτιού	23,5	33,6	6,0	27,6
26	Υφαντικές ίνες (εκτός από μάλλινα νήματα και άλλο ακατέργαστο μαλλί) και απορρίμματα αυτών, μη μεταποιημένα σε κλωστές ή υφάσματα	310,0	400,1	40,2	359,8
27	Λιπάσματα ακατέργαστα και ορυκτά ακατέργαστα (εκτός από άνθρακα, πετρέλαιο και πολύτιμους λίθους)	107,2	146,4	51,7	94,7
28	Μεταλλεύματα και απορρίμματα μετάλλων	173,6	231,3	118,9	112,4
29	Ακατέργαστες ύλες ζωικής ή φυτικής προέλευσης, μη κατονομαζόμενες	18,0	20,3	10,0	10,3
3	Ορυκτά, καύσιμα, λιπαντικά κλπ.	1.362,6	1.808,9	722,1	1.086,8
32	Άνθρακας, οπτάνθρακας (κωκ) και μπρικέτες	0,8	0,7	0,0	0,7
33	Πετρέλαιο και προϊόντα πετρελαίου	1.260,3	1.675,2	620,1	1.055,2
34	Φωταέριο, φυσικό και βιομηχανικό	25,4	56,2	28,6	27,6
35	Ηλεκτρική ενέργεια	76,0	76,7	73,4	3,3

Πίνακας 3α (συνέχεια)

Αξία: εκατομμύρια ευρώ

ΤΤΔΕ	Εμπορεύματα	2009*	2010*		
			Σύνολο	Αποστολές προς ΕΕ	Εξαγωγές προς τρίτες χώρες
4	Λάδια και λίπη ζωικής ή φυτικής προέλευσης	295,1	287,3	233,4	53,9
41	Λάδια και λίπη ζωικής προέλευσης	0,5	0,6	0,6	—
42	Λάδια και λίπη σταθεράς φυτικής προέλευσης, ακατέργαστα και εξευγενισμένα	279,1	265,4	212,2	53,3
43	Λάδια και λίπη επεξεργασμένα και κερί ζωικής ή φυτικής προέλευσης, μη εδώδιμα μείγματα ή παρασκευάσματα από ζωικά ή φυτικά λίπη και έλαια, μη κατονομαζόμενα	15,5	21,2	20,6	0,6
5	Χημικά προϊόντα και συναφή μ.α.κ	2.106,7	2.364,0	1.737,3	626,7
51	Οργανικά χημικά	34,5	34,2	15,9	18,3
52	Ανόργανα χημικά	22,7	39,3	29,2	10,1
53	Βαφικές, δεψικές και χρωστικές ύλες	103,4	116,5	50,9	65,6
54	Ιατρικά και φαρμακευτικά προϊόντα	938,0	1.011,4	907,2	104,2
55	Αιθέρια λάδια, ρητινοειδή και αρωματικές ύλες. Παρασκευάσματα καλλωπισμού, στίλβωσης και καθαρισμού	323,8	308,4	205,6	102,9
56	Βιομηχανικά λιπάσματα (εκτός αυτών της κατηγορίας 27)	35,9	55,7	40,5	15,2
57	Πλαστικές ύλες σε πρωτογενή μορφή	299,2	404,8	212,2	192,6
58	Πλαστικές ύλες σε μη πρωτογενή μορφή	233,4	258,9	185,5	73,4
59	Χημικές ύλες και προϊόντα, μη κατονομαζόμενα	115,7	134,9	90,4	44,5
6	Βιομηχανικά είδη ταξινομημένα, κυρίως, κατά πρώτη ύλη	2.843,5	3.255,3	2.077,1	1.178,2
60	Μέρη βιομηχανικών συγκροτημάτων του κεφ. 73 της Συνδυασμένης Ονοματολογίας	—	—	—	—
61	Δέρματα, είδη από δέρμα, μη κατονομαζόμενα, και γουναρικά κατεργασμένα	35,0	55,2	31,8	23,4
62	Είδη από καουτσούκ	55,1	76,8	48,8	28,0
63	Είδη από φελλό και ξύλο (εκτός επίπλων)	48,1	55,8	32,7	23,2
64	Χαρτί, χαρτόνια και είδη από χαρτοπολτό, χαρτί ή χαρτόνι	117,3	136,6	86,3	50,3
65	Υφαντικά νήματα, υφάσματα έτοιμα, προϊόντα μη κατονομαζόμενα και συναφή προϊόντα	442,2	428,3	288,2	140,2
66	Είδη από μη μεταλλικά ορυκτά, μη κατονομαζόμενα	398,7	356,8	114,3	242,5
67	Σίδηρος και χάλυβας	623,5	645,1	273,3	371,8
68	Μη σιδηρούχα μέταλλα	783,7	1.160,9	974,7	186,2
69	Είδη από μέταλλο, μη κατονομαζόμενα	339,9	339,6	226,9	112,7
7	Μηχανήματα και υλικό μεταφορών	2.017,4	1.938,4	1.038,5	899,9
70	Μέρη βιομηχανικών συγκροτημάτων του κεφ. 85 της Συνδυασμένης Ονοματολογίας	0,6	0,1	0,1	—
71	Μηχανήματα και εξοπλισμός παραγωγής ενέργειας	121,8	112,2	27,0	85,2

Πίνακας 3α (συνέχεια)

Αξία: εκατομμύρια ευρώ

ΤΤΔΕ	Εμπορεύματα	2009*	2010*		
			Σύνολο	Αποστολές προς ΕΕ	Εξαγωγές προς τρίτες χώρες
72	Μηχανήματα ειδικά για ορισμένες βιομηχανίες	129,0	162,5	70,5	92,0
73	Μηχανήματα κατεργασίας μετάλλων	20,4	19,1	11,9	7,2
74	Γενικός βιομηχανικός εξοπλισμός, μηχανήματα και μέρη αυτών, μη κατονομαζόμενα	337,9	331,1	196,2	134,9
75	Μηχανές γραφείου και μηχανές αυτόματης επεξεργασίας στοιχείων	81,5	65,9	55,5	10,4
76	Συσκευές και εξοπλισμός τηλεπικοινωνιών και εγγραφής και αναπαραγωγής του ήχου	213,9	248,3	140,6	107,7
77	Ηλεκτρικά μηχανήματα, συσκευές, υλικά μη κατονομαζόμενα και ηλεκτρικά μέρη αυτών (περιλαμβάνονται τα αντίστοιχα μη ηλεκτρικά είδη, τα μη κατονομαζόμενα του οικιακού εξοπλισμού)	486,5	541,8	421,4	120,4
78	Οχήματα για δρόμους	182,4	134,9	95,9	39,0
79	Λοιπό μεταφορικό υλικό	443,4	322,6	19,6	303,0
8	Διάφορα βιομηχανικά είδη	1.610,2	1.621,1	1.163,2	457,9
80	Μέρη βιομηχανικών συγκροτημάτων του κεφ. 90 της Συνδυασμένης Ονοματολογίας	—	—	—	—
81	Προκατασκευασμένα κτίρια, συσκευές υγιεινής, θέρμανσης και φωτισμού, μη κατονομαζόμενα	41,8	39,8	24,4	15,4
82	Έπιπλα και μέρη αυτών, κρεβάτια, στρώματα, υποστηρίγματα στρωμάτων, μαξιλάρια και παρόμοιος εξοπλισμός επίπλωσης	42,8	48,2	36,6	11,6
83	Είδη ταξιδιού, σακίδια χεριού και παρόμοια είδη	14,4	15,0	13,1	1,9
84	Είδη ενδυμασίας και συμπληρώματα ένδυσης	808,7	797,0	558,3	238,8
85	Υποδήματα	70,1	67,4	58,7	8,7
87	Όργανα και συσκευές επαγγελματικές, επιστημονικές και ελέγχου μ.α.κ.	108,4	102,9	56,5	46,3
88	Φωτογραφικές συσκευές και εφόδια για τη φωτογράφιση, είδη οπτικής, μη κατονομαζόμενα, ωρολόγια χεριού και τοίχου	27,2	35,0	25,3	9,7
89	Διάφορα βιομηχανικά είδη, μη κατονομαζόμενα	496,8	515,8	390,3	125,5
9	Είδη και συναλλαγές, μη ταξινομημένα κατά κατηγορίες	274,5	461,7	299,0	162,7

* Προσωρινά στοιχεία.

Πίνακας 4. Εισαγωγές – αφίξεις κατά χώρα προέλευσης

Αξία: εκατομμύρια ευρώ, ποσότητα: χιλιάδες τόνοι

Ήπειροι – Χώρες	2009*		2010*		Μεταβολές αξίας % 2010/2009
	Αξία	Ποσότητα	Αξία	Ποσότητα	
Γενικό σύνολο ⁽¹⁾	46.047,6	47.420,6	45.111,2	47.085,6	- 2,0
Ευρώπη	33.988,5	25.852,0	32.231,0	16.319,6	- 5,2
Χώρες ΕΕ	28.094,0	12.519,2	24.473,0	12.285,6	- 12,9
Γαλλία	2.658,0	1.129,1	2.334,9	1.131,5	- 12,2
Κάτω Χώρες	2.626,8	920,8	2.522,6	1.041,4	- 4,0
Γερμανία	5.959,5	1.781,8	5.024,4	1.564,3	- 15,7
Ιταλία	5.556,9	2.777,2	4.712,4	2.605,4	- 15,2
Ηνωμένο Βασίλειο	1.657,1	366,9	1.433,0	510,3	- 13,5
Ιρλανδία	480,0	28,6	413,9	17,8	- 13,8
Δανία	533,7	119,9	484,2	101,4	- 9,3
Πορτογαλία	106,6	53,0	109,5	50,9	2,7
Ισπανία	1.767,0	886,5	1.442,1	721,3	- 18,4
Βέλγιο	1.913,5	667,7	1.627,1	660,6	- 15,0
Λουξεμβούργο	171,8	43,0	155,8	20,4	- 9,3
Σουηδία	413,3	154,0	358,6	139,8	- 13,2
Φινλανδία	400,3	134,8	258,6	132,1	- 35,4
Αυστρία	605,8	278,9	534,8	244,9	- 11,7
Μάλτα	4,8	3,4	28,2	0,7	492,6
Εσθονία	6,8	11,4	4,7	11,1	- 30,5
Λεττονία	4,2	5,4	6,9	4,5	64,6
Λιθουανία	15,3	10,8	25,2	11,1	65,0
Πολωνία	497,0	134,0	360,2	122,8	- 27,5
Τσεχία	310,8	93,3	234,3	71,5	- 24,6
Σλοβακία	106,9	69,4	125,8	55,4	17,8
Ουγγαρία	251,9	326,7	217,0	366,4	- 13,9
Ρουμανία	451,3	766,0	424,3	653,8	- 6,0
Βουλγαρία	874,8	1.407,0	957,7	1.696,6	9,5
Σλοβενία	80,2	40,4	138,5	52,9	72,7
Κύπρος	639,2	308,2	537,2	295,2	- 15,9
Μη καθοριζόμενες χώρες	0,5	0,9	0,9	1,7	72,1
Ευρώπη (εκτός χωρών ΕΕ)	5.894,5	13.332,8	7.758,0	15.188,2	31,6
Ισλανδία	3,3	1,1	7,6	4,9	127,6
Νορβηγία	144,8	353,6	195,8	437,7	35,2
Ελβετία	767,8	20,7	780,6	11,1	1,7
Αλβανία	76,6	151,4	100,2	157,4	30,9
Ουκρανία	196,1	657,7	199,2	532,6	1,6
Ρωσία	2.959,7	9.563,1	4.804,7	11.556,2	62,3
Κροατία	42,2	107,8	59,4	122,8	40,7
Πρώην Γιουγκ. Δημ. Μακεδονίας	214,6	259,0	186,0	249,9	- 13,3
Τουρκία	1.304,7	1.939,5	1.167,9	1.751,2	- 10,5
Νήσοι Φερόε			7,8	6,7	
Λοιπές χώρες Ευρώπης	184,6	278,9	248,8	357,6	34,8

Πίνακας 4 (συνέχεια)

Αξία: εκατομμύρια ευρώ, ποσότητα: χιλιάδες τόνοι

Ήπειροι – Χώρες	2009*		2010*		Μεταβολές αξίας % 2010/2009
	Αξία	Ποσότητα	Αξία	Ποσότητα	
Αφρική	1.571,2	4.980,8	2.200,0	5.271,6	40,0
Μαρόκο	31,1	56,2	17,4	22,7	- 43,9
Αλγερία	154,4	642,4	196,1	706,0	27,0
Τυνησία	26,8	55,1	11,6	23,7	- 56,8
Λιβύη	873,4	2.720,2	1.397,1	3.147,4	60,0
Αίγυπτος	250,5	927,5	291,1	892,0	16,2
Σουδάν	7,2	5,6	5,4	4,9	- 24,9
Γουινέα	0,1	0,2	0,1	0,1	- 56,2
Λιβερία	2,0	7,1	0,2	0,1	- 91,3
Ακτή Ελεφαντοστού	35,4	15,7	28,8	21,3	- 18,8
Γκάνα	11,8	223,2	8,6	129,3	- 27,1
Νιγηρία	5,2	10,4	6,4	12,7	24,4
Καμερούν	3,4	4,2	4,8	6,5	41,6
Γκαμπόν	16,7	46,1	12,6	28,0	- 24,7
Μαυρίκιος	1,5	1,3	7,3	13,0	370,0
Ζιμπάμπουε	0,7	1,4	0,2	0,1	- 64,0
Δημοκρατία Νότιας Αφρικής	49,2	66,3	76,3	92,4	55,0
Ναμίμπια	1,7	1,2	1,7	2,5	0,0
Λοιπές χώρες Αφρικής	100,2	196,7	134,4	169,0	34,1
Αμερική	2.165,5	2.761,4	1.998,3	2.137,6	- 7,7
ΗΠΑ	1.394,0	955,4	1.207,6	944,5	- 13,4
Καναδάς	98,9	48,3	83,9	46,6	- 15,1
Μεξικό	51,0	17,2	54,1	19,8	6,2
Παναμάς	2,2	3,0	1,8	2,1	- 18,0
Μπαχάμες	0,5	0,1	0,4	0,1	- 17,2
Ονδούρα	0,1	—	0,2	0,1	98,0
Βραζιλία	175,0	248,2	293,2	243,6	67,5
Χιλή	85,0	37,1	62,1	49,5	- 26,9
Νικαράγουα	0,2	—	0,2	0,1	6,2
Ισημερινός	33,7	46,4	44,3	78,0	31,2
Βενεζουέλα	53,9	588,3	35,1	192,0	- 34,9
Αργεντινή	130,7	312,4	118,1	298,2	- 9,6
Λοιπές χώρες Αμερικής	140,5	504,9	97,4	262,8	- 30,7
Ασία	7.842,3	12.553,6	8.490,3	11.895,4	8,3
Λίβανος	11,9	21,6	23,6	34,4	98,9
Συρία	30,9	251,5	41,9	299,0	35,8
Ιράν	1.174,8	3.992,2	1.163,2	2.741,1	- 1,0
Ισραήλ	213,4	367,7	162,9	160,9	- 23,7
Ιορδανία	2,1	1,3	13,1	31,2	521,2
Σαουδική Αραβία	721,1	2.074,2	1.169,6	2.497,0	62,2
Κουβέιτ	7,1	14,1	4,0	2,8	- 44,0
Ηνωμένα Αραβικά Εμιράτα	31,6	28,3	43,5	26,9	37,8
Ινδία	489,6	573,6	435,6	412,9	- 11,0
Ταϊλάνδη	195,4	51,6	164,4	37,4	- 15,9
Ινδονησία	136,9	141,1	121,1	97,3	- 11,6

Πίνακας 4 (συνέχεια)

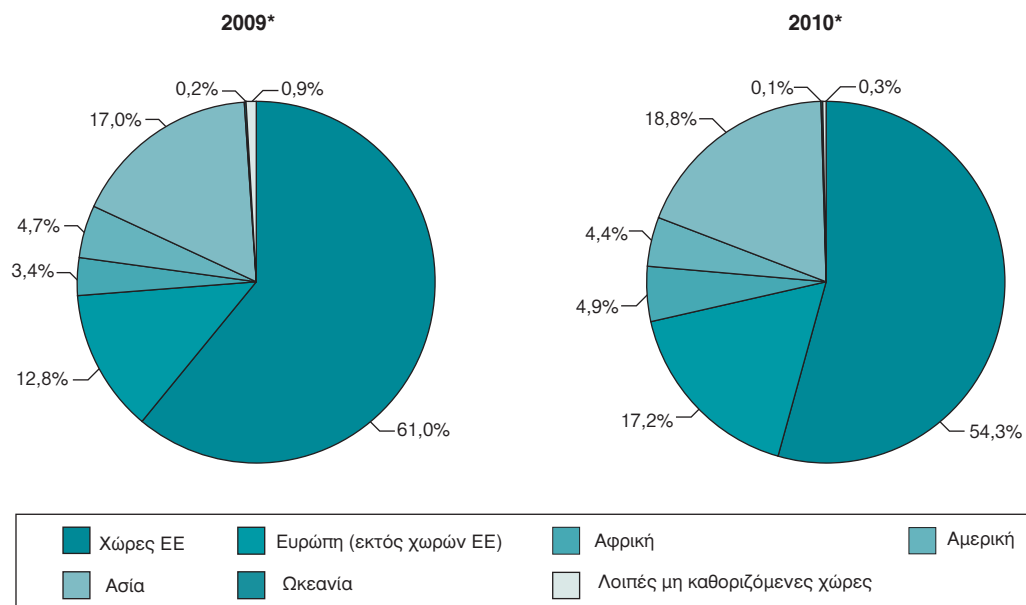
Αξία: εκατομμύρια ευρώ, ποσότητα: χιλιάδες τόνοι

Ήπειροι – Χώρες	2009*		2010*		Μεταβολές αξίας % 2010/2009
	Αξία	Ποσότητα	Αξία	Ποσότητα	
Σιγκαπούρη	31,3	40,5	18,1	3,0	- 42,0
Κίνα	2.171,5	750,4	2.193,1	713,5	1,0
Νότια Κορέα	328,4	182,1	235,7	151,5	- 28,2
Ιαπωνία	531,1	124,2	298,4	50,7	- 43,8
Ταϊβάν	166,8	85,1	152,4	55,6	- 8,6
Χονγκ Κονγκ	59,3	4,3	58,7	5,3	- 1,0
Λοιπές χώρες Ασίας	1.539,2	3.849,7	2.190,9	4.575,0	42,3
Ωκεανία	93,2	60,5	60,4	32,1	- 35,3
Αυστραλία	42,5	23,8	22,8	16,7	- 46,5
Νέα Ζηλανδία	34,9	15,0	32,6	10,7	- 6,6
Λοιπές χώρες Ωκεανίας	15,8	21,7	5,0	17,7	- 68,4
Λοιπές μη καθοριζόμενες χώρες	386,8	1.212,2	131,2	275,2	- 66,1

* Προσωρινά στοιχεία.

(1) Χωρίς αξία πλοίων.

Αξία εισαγωγών – αφίξεων⁽¹⁾



* Προσωρινά στοιχεία.

(1) Χωρίς αξία πλοίων.

Πίνακας 4α. Εξαγωγές – αποστολές κατά χώρα προορισμού

Αξία: εκατομμύρια ευρώ, ποσότητα: χιλιάδες τόνοι

Ήπειροι – Χώρες	2009*		2010*		Μεταβολές αξίας % 2010/2009
	Αξία	Ποσότητα	Αξία	Ποσότητα	
Γενικό σύνολο	14.686,2	22.557,2	16.274,4	20.433,9	10,8
Ευρώπη	11.717,2	16.498,4	12.809,0	13.005,6	9,3
Χώρες ΕΕ	9.312,8	12.504,0	10.172,5	9.562,1	9,2
Γαλλία	546,9	556,7	619,6	562,3	13,3
Κάτω Χώρες	380,9	306,2	382,1	287,7	0,3
Γερμανία	1.695,5	1.028,8	1.770,2	1.075,7	4,4
Ιταλία	1.691,2	2.291,5	1.756,1	1.919,8	3,8
Ηνωμένο Βασίλειο	644,8	511,0	849,3	727,7	31,7
Ιρλανδία	45,4	7,1	26,7	14,7	- 41,2
Δανία	104,8	28,5	124,5	39,2	18,8
Πορτογαλία	101,1	42,6	109,1	43,3	7,9
Ισπανία	367,3	396,7	387,5	450,8	5,5
Βέλγιο	227,9	343,1	238,7	346,6	4,7
Λουξεμβούργο	4,9	1,1	10,7	1,4	120,4
Σουηδία	120,5	142,8	132,0	198,5	9,6
Φινλανδία	65,6	50,3	142,4	61,4	117,1
Αυστρία	139,7	82,2	161,5	134,3	15,6
Μάλτα	48,5	88,8	35,6	51,8	- 26,7
Εσθονία	4,5	2,9	5,8	4,4	27,8
Λεττονία	5,0	4,4	7,7	4,9	55,1
Λιθουανία	11,8	6,2	16,2	7,8	37,7
Πολωνία	193,7	177,7	246,9	214,3	27,5
Τσεχία	90,4	70,0	110,1	90,7	21,8
Σλοβακία	40,8	29,6	54,6	38,1	33,8
Ουγγαρία	69,6	76,7	89,7	102,6	28,9
Ρουμανία	567,0	663,1	594,0	675,2	4,8
Βουλγαρία	985,0	1.492,4	1.049,3	1.535,0	6,5
Σλοβενία	104,9	331,7	91,5	149,4	- 12,7
Κύπρος	1.054,8	3.771,4	1.160,7	824,5	10,0
Μη καθοριζόμενες χώρες	0,4	0,6	—	—	- 93,4
Ευρώπη (εκτός χωρών ΕΕ)	2.404,4	3.994,4	2.636,5	3.443,4	9,7
Ισλανδία	1,5	0,2	1,8	0,2	22,2
Νορβηγία	31,2	27,7	27,2	29,6	- 12,9
Ελβετία	290,5	39,7	161,4	42,4	- 44,4
Αλβανία	389,7	1.311,7	394,3	878,9	1,2
Ουκρανία	58,7	158,3	66,0	162,0	12,5
Ρωσία	234,5	121,9	321,8	181,8	37,2
Κροατία	38,8	26,7	52,8	53,8	36,3
Πρώην Γιουγκ. Δημ. Μακεδονίας	396,6	901,1	327,0	592,5	- 17,6
Τουρκία	607,3	776,1	858,3	873,7	41,3
Νήσοι Φερόε	—	—	—	—	—
Λοιπές χώρες Ευρώπης	355,8	630,9	425,9	628,5	19,7

Πίνακας 4α (συνέχεια)

Αξία: εκατομμύρια ευρώ, ποσότητα: χιλιάδες τόνοι

Ήπειροι – Χώρες	2009*		2010*		Μεταβολές αξίας % 2010/2009
	Αξία	Ποσότητα	Αξία	Ποσότητα	
Αφρική	743,0	3.267,0	876,8	4.030,4	18,0
Μαρόκο	35,5	54,1	51,8	25,2	46,1
Αλγερία	166,1	320,6	215,0	422,9	29,4
Τυνησία	76,2	166,7	59,9	99,5	- 21,4
Λιβύη	77,1	831,7	161,4	1.799,9	109,4
Αίγυπτος	158,9	445,2	208,7	701,6	31,3
Σουδάν	7,5	72,6	4,5	1,6	- 40,1
Γουινέα	8,1	178,6	5,1	152,1	- 36,8
Λιβερία	25,7	20,9	24,4	32,9	- 4,9
Ακτή Ελεφαντοστού	1,1	0,7	2,6	39,6	129,6
Γκάνα	0,9	0,7	1,9	1,6	112,8
Νιγηρία	68,8	669,5	55,9	486,3	- 18,7
Καμερούν	18,7	392,9	7,4	177,6	- 60,2
Γκαμπόν	0,1	—	0,1	0,1	14,7
Μαυρίκιος	0,3	0,1	0,3	1,0	- 5,5
Ζιμπάμπουε	0,1	0,1	0,1	0,1	- 8,8
Δημοκρατία Νότιας Αφρικής	40,9	48,7	29,1	67,1	- 28,8
Ναμίμπια	—	—	0,8	4,0	3.430,2
Λοιπές χώρες Αφρικής	57,0	63,8	47,6	17,5	- 16,5
Αμερική	916,1	1.210,5	952,3	1.258,9	4,0
ΗΠΑ	715,2	863,2	658,6	863,5	- 7,9
Καναδάς	72,7	250,1	92,3	281,6	27,0
Μεξικό	35,1	7,0	104,8	13,9	198,9
Παναμάς	24,8	31,3	16,4	30,7	- 34,0
Μπαχάμες	2,3	9,4	7,7	20,3	241,9
Ονδούρα	0,1	—	0,2	0,1	44,1
Βραζιλία	23,7	15,7	20,9	18,0	- 12,1
Χιλή	6,2	2,1	5,6	2,5	- 8,7
Νικαράγουα	0,2	0,1	0,2	—	- 6,9
Ισημερινός	0,5	0,1	0,6	0,1	21,6
Βενεζουέλα	2,5	0,9	4,1	1,1	63,9
Αργεντινή	5,4	1,6	3,6	1,1	- 32,4
Λοιπές χώρες Αμερικής	27,5	28,9	37,4	26,2	36,0
Ασία	927,8	1.196,0	1.174,2	1.652,1	26,6
Λίβανος	29,2	19,5	30,5	22,0	4,6
Συρία	41,9	37,1	29,4	30,9	- 29,7
Ιράν	13,9	8,9	20,5	20,0	47,7
Ισραήλ	89,1	190,9	120,1	229,4	34,9
Ιορδανία	16,5	8,3	37,8	15,0	129,2
Σαουδική Αραβία	55,2	62,1	93,2	116,4	68,9
Κουβέιτ	9,2	4,9	8,9	4,2	- 3,3
Ηνωμένα Αραβικά Εμιράτα	136,0	56,7	169,6	87,5	24,7
Ινδία	57,0	76,7	61,7	76,9	8,2

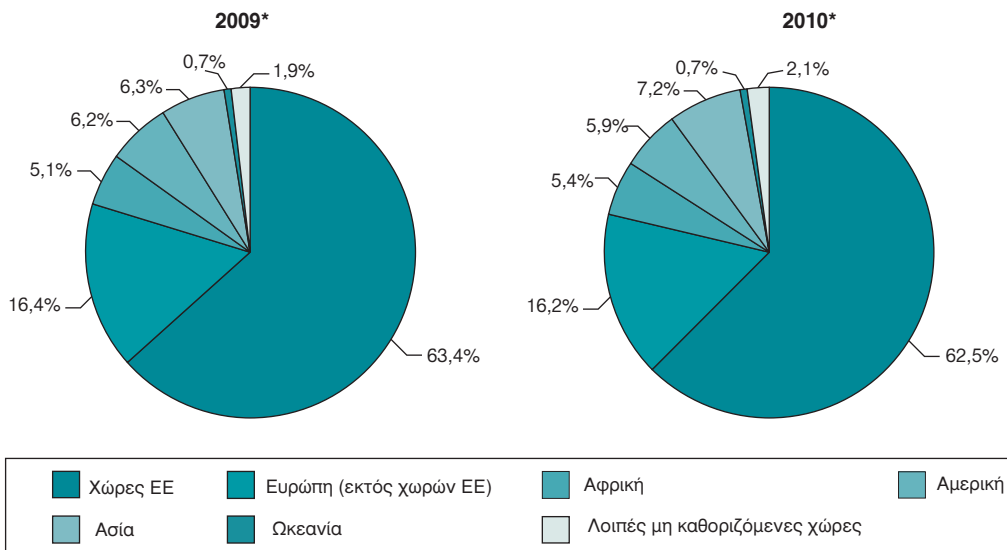
Πίνακας 4α (συνέχεια)

Αξία: εκατομμύρια ευρώ, ποσότητα: χιλιάδες τόνοι

Ήπειροι – Χώρες	2009*		2010*		Μεταβολές αξίας % 2010/2009
	Αξία	Ποσότητα	Αξία	Ποσότητα	
Ταϊλάνδη	13,3	18,6	26,1	32,9	95,6
Ινδονησία	28,6	65,1	47,5	88,0	65,8
Σιγκαπούρη	32,1	27,3	102,9	211,6	220,4
Κίνα	92,9	388,3	150,9	460,7	62,4
Νότια Κορέα	25,9	25,7	31,4	34,0	21,1
Ιαπωνία	29,5	20,0	34,5	21,9	17,0
Ταϊβάν	7,4	6,0	13,3	17,9	78,1
Χονγκ Κονγκ	29,3	48,4	47,9	43,3	63,3
Λοιπές χώρες Ασίας	220,8	131,5	148,1	139,7	- 32,9
Ωκεανία	104,2	39,6	119,1	46,6	14,3
Αυστραλία	69,0	23,7	91,1	27,2	32,1
Νέα Ζηλανδία	5,6	1,6	10,4	2,8	84,1
Λοιπές χώρες Ωκεανίας	29,6	14,3	17,6	16,6	- 40,4
Λοιπές μη καθοριζόμενες χώρες	277,9	345,9	343,1	440,3	23,5

* Προσωρινά στοιχεία.

Αξία εξαγωγών – αποστολών



* Προσωρινά στοιχεία.

Πίνακας 5. Εξαγωγές – αποστολές κυριότερων προϊόντων

Αξία: εκατομμύρια ευρώ

Κυριότερα προϊόντα	2009*	2010*			Μεταβολές αξίας % 2010/2009
		Σύνολο	Αποστολές προς ΕΕ	Εξαγωγές προς τρίτες χώρες	
Καπνά και τσιγάρα	415,1	356,2	172,9	183,3	- 14,2
Βαμβάκι σε μάζες	289,6	367,6	21,0	346,6	26,9
Φρούτα και καρποί (νωπά ή ξερά) εκτός από σταφίδες	572,3	568,2	399,9	168,3	- 0,7
Φρούτα και καρποί παρασκευασμένα ή διατηρημένα μ.α.κ.	305,0	331,7	242,4	89,3	8,8
Λαχανικά νωπά, κατεψυγμένα κλπ.	121,3	129,3	118,9	10,4	6,6
Σταφίδα κορινθιακή και σουλτανίνα	43,2	41,9	34,5	7,4	- 3,0
Ελιές παρασκευασμένες	186,0	241,4	110,6	130,8	29,8
Ελαιόλαδο	255,0	236,7	185,1	51,6	- 7,2
Ντομάτες παρασκευασμένες ή διατηρημένες χωρίς ξύδι και τοματοπολτός	71,2	75,2	70,3	4,9	5,6
Σιτάρι σκληρό	128,4	96,3	59,3	37,0	- 25,0
Καλαμπόκι	17,4	5,1	5,0	0,1	- 70,6
Παρασκευάσματα δημητριακών	128,8	126,7	104,6	22,1	- 1,6
Κτηνοτροφές	44,0	41,4	17,7	23,7	- 5,9
Φέτα, κεφαλογραβιέρα, κασέρι	165,4	183,8	157,5	26,3	11,1
Ποτά αλκοολούχα	135,5	139,0	98,4	40,6	2,6
Ψάρια, οστρακοειδή και μαλάκια	455,7	508,8	459,3	49,5	11,7
Λάδια από πετρέλαιο ή από ασφαλτούχα ορυκτά	1.213,8	1.629,6	595,3	1.034,3	34,3
Μεταλλεύματα αλουμινίου και αλουμίνα	92,7	66,5	37,2	29,3	- 28,3
Αργίλιο	543,7	753,1	623,3	129,8	38,5
Χαλκός	211,9	371,1	315,9	55,2	75,1
Ασβέστης, τσιμέντο, έτοιμα υλικά κατασκευών	290,7	246,0	48,2	197,8	- 15,4
Πλαστικές ύλες	532,6	663,6	397,7	265,9	24,6
Νήματα υφαντουργίας	61,9	73,9	66,0	7,9	19,4
Υφάσματα βαμβακερά	57,4	52,2	25,5	26,7	- 9,1
Έτοιμα είδη από υφαντικές ίνες	49,2	35,3	28,1	7,2	- 28,3
Ενδύματα και αξεσουάρ	808,7	797,1	558,3	238,8	- 1,4
Υποδήματα	70,0	67,4	58,7	8,7	- 3,7
Γουνοδέρματα κατεργασμένα	21,0	36,5	19,4	17,1	73,8
Χαρτί, χαρτόνι και είδη αυτού	117,3	107,0	56,7	50,3	- 8,8
Πλατέα προϊόντα έλασης από σίδηρο ή χάλυβα	79,2	110,0	84,2	25,8	38,9
Σωλήνες και εξαρτήματα σωληνώσεων από σίδηρο	298,6	183,7	68,1	115,6	- 38,5
Σύρματα, καλώδια και άλλοι αγωγοί διανομής ηλεκτρισμού	172,0	195,1	160,5	34,6	13,4
Λιπάσματα	35,9	55,7	40,5	15,2	55,2
Βαφές, χρώματα, βερνίκια και συναφείς ύλες	68,0	73,7	38,4	35,3	8,4

* Προσωρινά στοιχεία.

