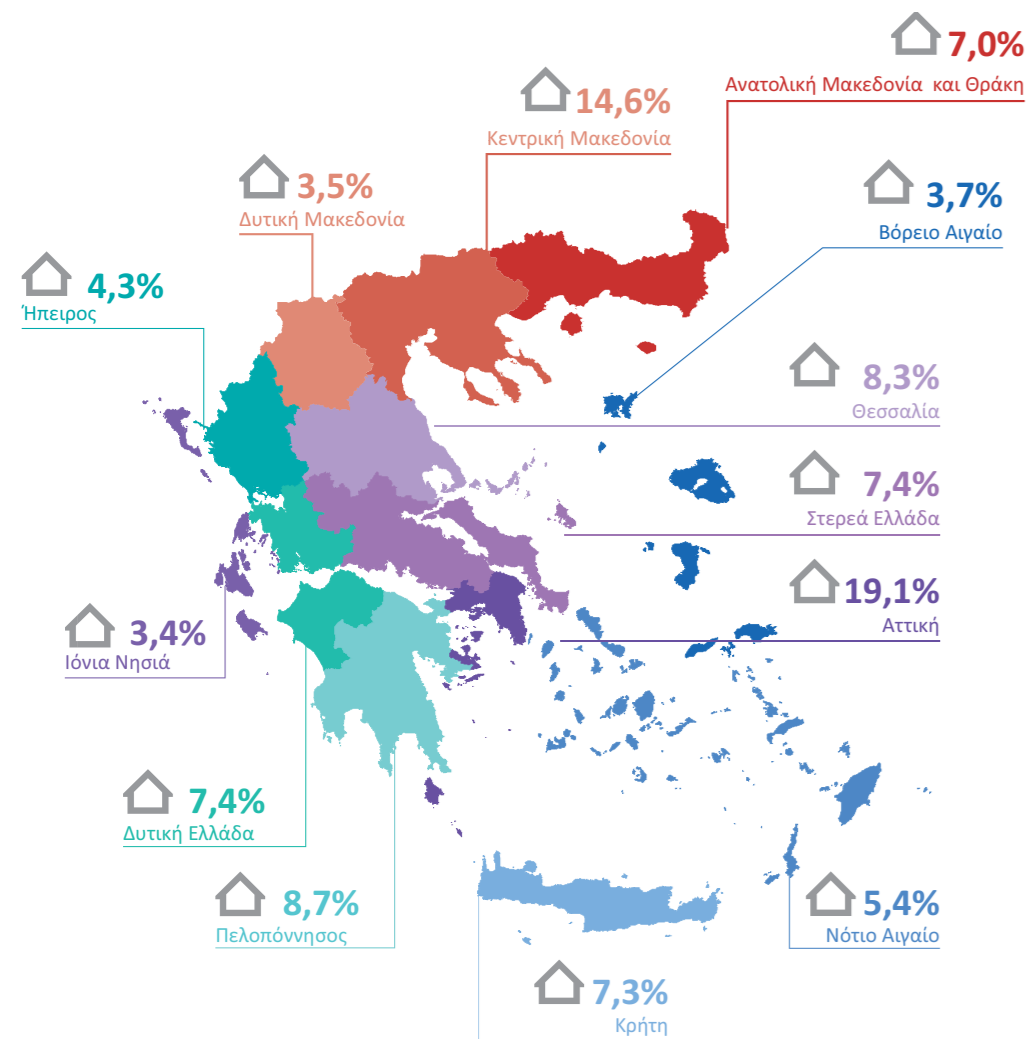
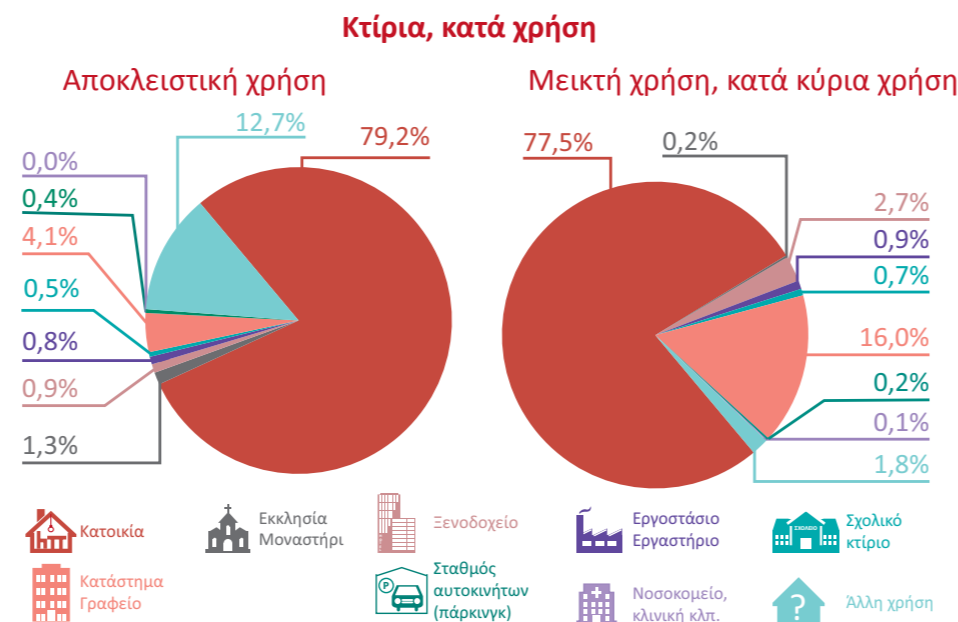


Κτίρια, κατά Περιφέρεια



Κατανομή κτιρίων, κατά χρήση

Ο αριθμός των κτιρίων της Χώρας ανήλθε σε 4.105.637 κτίρια, από τα οποία το μεγαλύτερο ποσοστό, 19,1% (783.752 κτίρια), βρίσκεται στην Περιφέρεια Αττικής και το μικρότερο, 3,4% (140.810 κτίρια), βρίσκεται στην Περιφέρεια Ιόνιων Νησιών. Από το σύνολο των κτιρίων, τα 3.775.848 (ποσοστό 92,0%) είναι αποκλειστικής χρήσης, ενώ τα 329.789 (ποσοστό 8,0%) μεικτής χρήσης

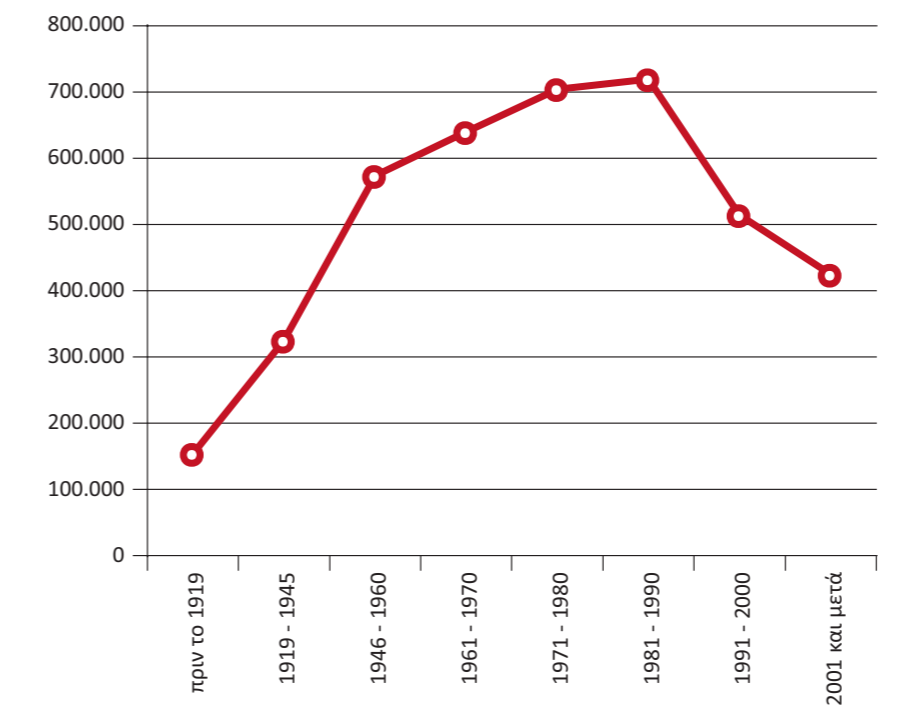


Από το γράφημα προκύπτει ότι η συντριπτική πλειοψηφία των κτιρίων αποκλειστικής χρήσης, 79,2%, χρησιμοποιείται ως κατοικία, ενώ οι υπόλοιπες χρήσεις κτιρίων εμφανίζουν πολύ μικρότερα ποσοστά.

Το μεγαλύτερο ποσοστό των κτιρίων μεικτής χρήσης, 77,6%, χρησιμοποιείται, κυρίως, ως κατοικία, ακολουθούμενο από ποσοστό 16,0% που χρησιμοποιείται, κυρίως, ως κατάστημα.

Στο γράφημα που ακολουθεί παρουσιάζονται διαχρονικά οι περίοδοι κατασκευής των κτιρίων της Χώρας, με τη μεγαλύτερη συγκέντρωση (719.167 κτίρια, δηλαδή ποσοστό 17,7%) να παρατηρείται την περίοδο 1981-1990.

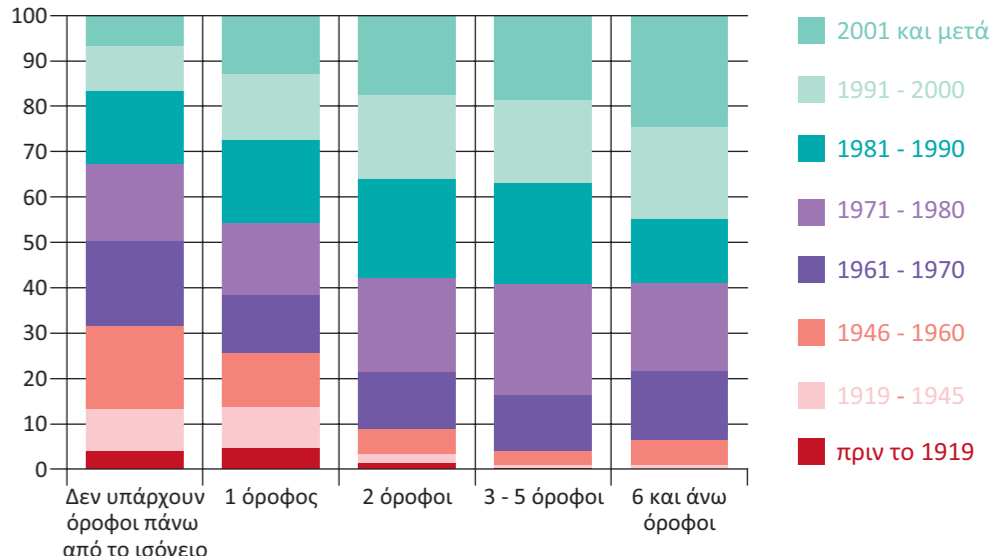
Κτίρια, κατά περίοδο κατασκευής



Στο γράφημα δεν περιλαμβάνονται τα 52.186 υπό κατασκευή κτίρια.

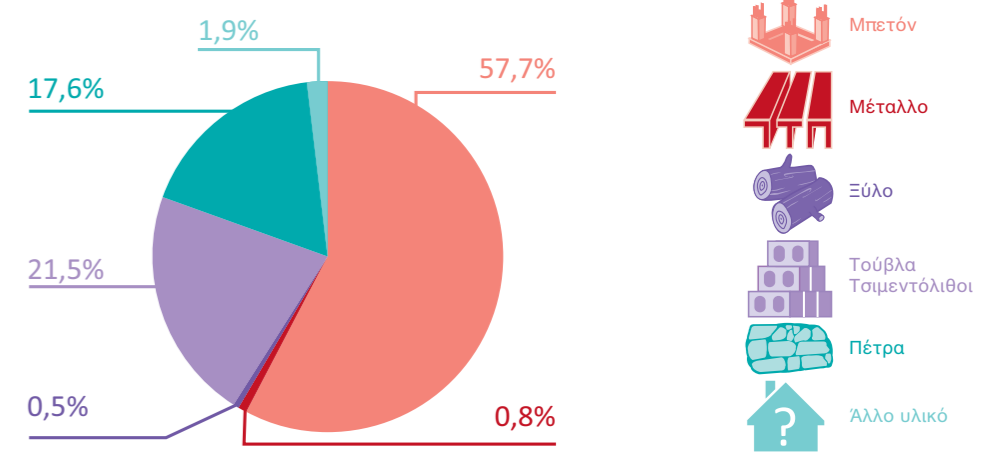
Από τα στοιχεία προκύπτει ότι μέχρι και το 2000 το μεγαλύτερο ποσοστό των κτιρίων που κατασκευάζονταν ήταν ισόγεια (ποσοστό 40,5% τη χρονική περίοδο 1991-2000), ενώ στις επόμενες χρονικές περιόδους υπερτερούν τα ποσοστά των κτιρίων με έναν (1) όροφο. Τη χρονική περίοδο 2001 και μετά, ποσοστό 40,7% των κτιρίων που κατασκευάστηκαν έχουν έναν όροφο και 32,9% είναι ισόγεια.

Κατανομή κτιρίων, κατά περίοδο κατασκευής και αριθμό ορόφων

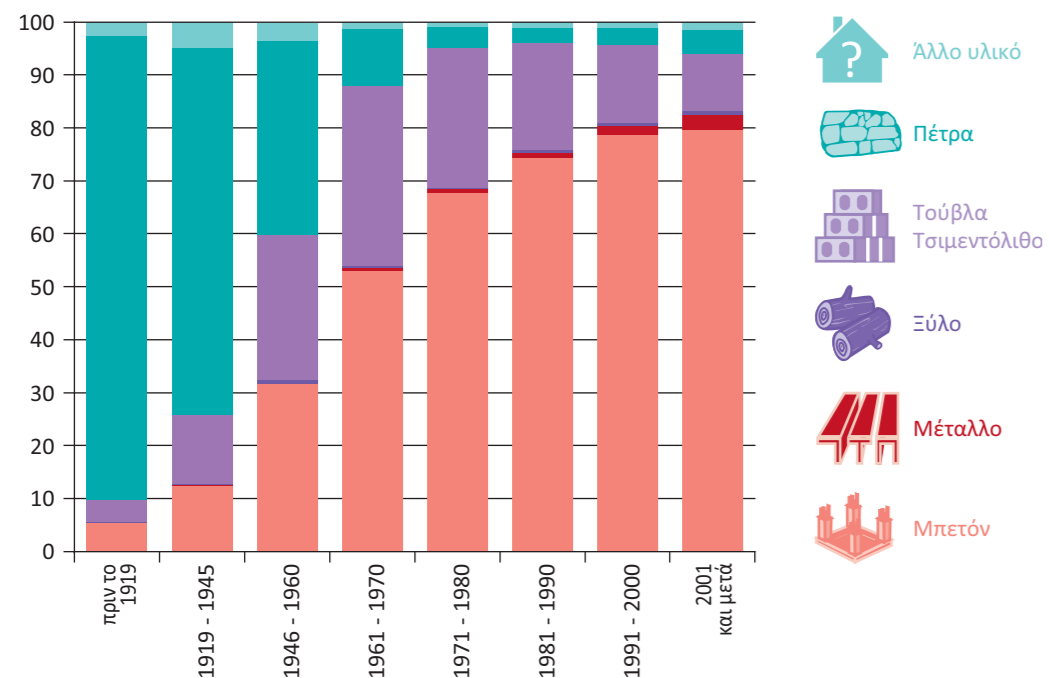


Στο γράφημα δεν περιλαμβάνονται τα υπό κατασκευή κτίρια, το 28,7% των οποίων ανήκουν στην κατηγορία «Δεν υπάρχουν όροφοι πάνω από το ισόγειο», το 47,3% στην κατηγορία «1ος όροφος», το 15,4% «2 όροφοι», το 7,9% «3-5 όροφοι» και το 0,8% «6 όροφοι και άνω».

Τα περισσότερα κτίρια της Χώρας, 57,7%, έχουν βασικό υλικό κατασκευής του σκελετού τους το μπετόν, ενώ μόλις 0,5% των κτιρίων έχει βασικό υλικό το ξύλο.



Κατανομή κτιρίων, κατά βασικό υλικό και περίοδο κατασκευής



Στο γράφημα δεν περιλαμβάνονται τα υπό κατασκευή κτίρια, για το 83,7% των οποίων βασικό υλικό κατασκευής ήταν το μπετόν, για το 0,6% το μέταλλο, για το 0,3% το ξύλο, για το 10,2% τα τούβλα - τσιμεντόλιθοι, για το 4,8% η πέτρα και για το 0,5% άλλο υλικό.

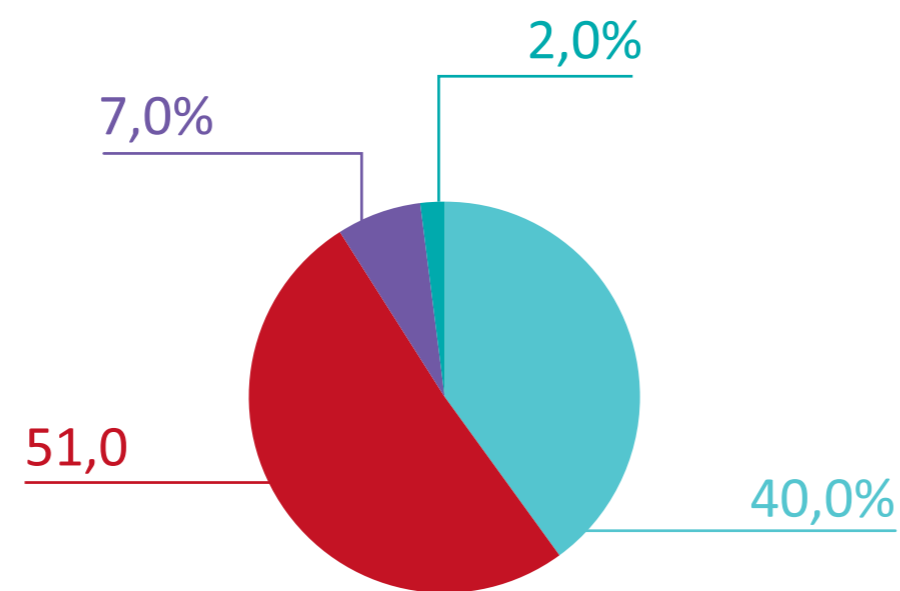
Από τη μελέτη των σχετικών στοιχείων, προκύπτει ότι το βασικό υλικό κατασκευής των περισσότερων κατοικιών (61,5%), ξενοδοχείων (83,8%), εργοστασίων/εργαστηρίων (49,5%), σχολικών κτιρίων (58,8%), καταστημάτων/γραφείων (65,9%) και νοσοκομείων/κλινικών (75,2%) είναι το μπετόν, ενώ το μεγαλύτερο ποσοστό των εκκλησιών/μοναστηρίων (57,0%) έχουν βασικό υλικό κατασκευής την πέτρα.

Βασικό υλικό κατασκευής

61,5% μπετόν

57,0% πέτρα

Κατανομή κτιρίων, κατά είδος οροφής



Με κεραμίδια

Με φύλλα επικάλυψης

Ταράτσά

Με άλλο υλικό

Το μεγαλύτερο ποσοστό, 97,0% του συνόλου των κτιρίων της Χώρας, ανήκει σε ιδιώτες, το 2,9% στο δημόσιο και το υπόλοιπο 0,1% και στους δύο φορείς.

Αναλυτικότερα στοιχεία σχετικά με τα χαρακτηριστικά των κτιρίων, σε επίπεδο Δημοτικής/Τοπικής Κοινότητας, είναι διαθέσιμα στην ιστοσελίδα της ΕΛΣΤΑΤ, στην ηλεκτρονική διεύθυνση:
<http://www.statistics.gr/portal/page/portal/ESYE/PAGE-census2011>

Επίσης, στην ιστοσελίδα της ΕΛΣΤΑΤ, υπάρχει διαδραστικός χάρτης της Ελλάδας, στον οποίο εμφανίζονται βασικά χαρακτηριστικά του Μόνιμου Πληθυσμού, καθώς και στοιχεία κτιρίων σε επίπεδο Χώρας, Περιφέρειας και Δήμου, στην ηλεκτρονική διεύθυνση:
<http://www.statistics.gr/interactive/censustest/INTERACTIVE-MAP.swf>



ΕΛΛΗΝΙΚΗ ΣΤΑΤΙΣΤΙΚΗ ΑΡΧΗ (ΕΛΣΤΑΤ)
 Πειραιώς 46 και Επονιτών, 185 10 Πειραιάς
 Τηλεφωνικό Κέντρο: 213 1352000
www.statistics.gr



ΑΠΟΓΡΑΦΗ ΚΤΙΡΙΩΝ 2011



Κτίρια
 Χρήση και χαρακτηριστικά



ΕΛΛΗΝΙΚΗ ΣΤΑΤΙΣΤΙΚΗ ΑΡΧΗ (ΕΛΣΤΑΤ)