



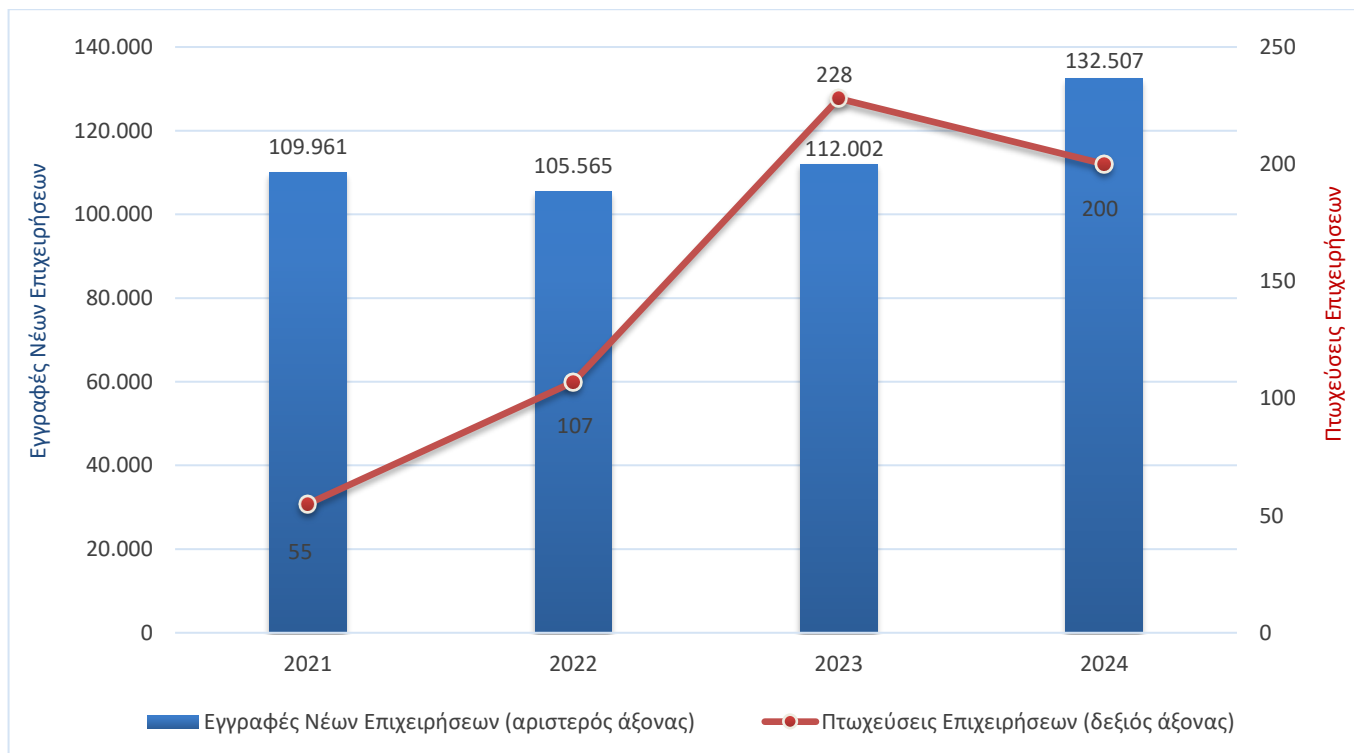
ΔΗΜΟΓΡΑΦΙΚΑ ΓΕΓΟΝΟΤΑ ΕΠΙΧΕΙΡΗΣΕΩΝ
ΕΓΓΡΑΦΕΣ ΝΕΩΝ ΕΠΙΧΕΙΡΗΣΕΩΝ ΚΑΙ ΠΤΩΧΕΥΣΕΙΣ ΕΠΙΧΕΙΡΗΣΕΩΝ
Δ΄ ΤΡΙΜΗΝΟ 2024
ΕΤΗΣΙΑ ΣΤΟΙΧΕΙΑ 2024

Η Ελληνική Στατιστική Αρχή (ΕΛΣΤΑΤ) ανακοινώνει στοιχεία για τη δημογραφία των επιχειρήσεων στην Ελλάδα και ειδικότερα για τις Εγγραφές Νέων Επιχειρήσεων (ενάρξεις λειτουργίας επιχειρήσεων) και τις Πτωχεύσεις Επιχειρήσεων, για το Δ΄ τρίμηνο 2024 και το έτος 2024.

Ειδικότερα, οι εγγραφές νέων επιχειρήσεων (ενάρξεις λειτουργίας επιχειρήσεων), για το σύνολο των τομέων της οικονομίας, το έτος 2024 ανήλθαν σε 132.507, παρουσιάζοντας αύξηση 18,3% σε σχέση με το 2023 που είχαν ανέλθει σε 112.002 (Γράφημα 1, Πίνακας 1).

Οι πτωχεύσεις επιχειρήσεων, για το σύνολο των τομέων της οικονομίας, το 2024 ανήλθαν σε 200, παρουσιάζοντας μείωση 12,3% σε σχέση με το 2023 που είχαν ανέλθει σε 228 (Γράφημα 1, Πίνακας 2).

Γράφημα 1. Εγγραφές νέων επιχειρήσεων και Πτωχεύσεις επιχειρήσεων, 2021 - 2024



1. ΕΓΓΡΑΦΕΣ ΝΕΩΝ ΕΠΙΧΕΙΡΗΣΕΩΝ

1.1 ΕΤΗΣΙΑ ΣΤΟΙΧΕΙΑ

Για τους τομείς οικονομικής δραστηριότητας με τη μεγαλύτερη συνεισφορά στον συνολικό κύκλο εργασιών, σύμφωνα με τα στοιχεία του Στατιστικού Μητρώου Επιχειρήσεων έτους αναφοράς 2021 (Πίνακας 3), η μεγαλύτερη αύξηση στο πλήθος των εγγραφών νέων επιχειρήσεων, το **έτος 2024** σε σχέση με το 2023, καταγράφηκε στον τομέα «Μεταφορά και Αποθήκευση» (35,3%) και στον τομέα «Κατασκευές» (17,3%), ενώ μείωση καταγράφηκε στον τομέα «Παροχή Ηλεκτρικού Ρεύματος, Φυσικού Αερίου, Ατμού και Κλιματισμού» (26,0%) και στον τομέα «Χονδρικό και Λιανικό Εμπόριο, Επισκευή Μηχανοκίνητων Οχημάτων και Μοτοσυκλετών» (0,5%) (Πίνακας 1).

1.2 ΤΡΙΜΗΝΙΑΙΑ ΣΤΟΙΧΕΙΑ

Οι εγγραφές νέων επιχειρήσεων, για το σύνολο των τομέων της οικονομίας, το Δ' τρίμηνο 2024 ανήλθαν σε 34.784, παρουσιάζοντας αύξηση 26,3% σε σχέση με το Δ' τρίμηνο 2023 που είχαν ανέλθει σε 27.542 και αύξηση 28,3% σε σχέση με το Γ' τρίμηνο 2024 που είχαν ανέλθει σε 27.106 (Πίνακας 3, Γράφημα 3).

1.2.1 Τομείς Οικονομικής Δραστηριότητας, με τη μεγαλύτερη μεταβολή στο πλήθος των Εγγραφών Νέων Επιχειρήσεων (Πίνακας 3)

Για τους τομείς οικονομικής δραστηριότητας με τη μεγαλύτερη συνεισφορά στον συνολικό κύκλο εργασιών, σύμφωνα με τα στοιχεία του Στατιστικού Μητρώου Επιχειρήσεων έτους αναφοράς 2021, η μεγαλύτερη αύξηση στο πλήθος των εγγραφών νέων επιχειρήσεων, το **Δ' τρίμηνο 2024** σε σχέση με το Δ' τρίμηνο 2023, καταγράφηκε στον τομέα «Παροχή Ηλεκτρικού Ρεύματος, Φυσικού Αερίου, Ατμού και Κλιματισμού» (26,3%) και στον τομέα «Μεταφορά και Αποθήκευση» (26,1%), ενώ η μεγαλύτερη μείωση καταγράφηκε στον τομέα «Μεταποίηση» (12,3%) και στον τομέα «Χρηματοπιστωτικές και Ασφαλιστικές Δραστηριότητες» (9,2%).

1.2.2 Τομείς Οικονομικής Δραστηριότητας, ανά Μεγάλη Γεωγραφική Περιοχή της Ελλάδας, Δ' τρίμηνο 2024 (Πίνακας 4)

Οι τομείς οικονομικής δραστηριότητας, στους οποίους σημειώθηκε το μεγαλύτερο πλήθος εγγραφών νέων επιχειρήσεων, ανά Μεγάλη Γεωγραφική Περιοχή της Ελλάδας, είναι:

- **Βόρεια Ελλάδα:** «Γεωργία, Δασοκομία και Αλιεία»⁽¹⁾, με 1.960 εγγραφές σε σύνολο 7.417.
- **Κεντρική Ελλάδα:** «Γεωργία, Δασοκομία και Αλιεία»⁽¹⁾, με 4.691 εγγραφές σε σύνολο 8.818.
- **Αττική:** «Επαγγελματικές, Επιστημονικές και Τεχνικές Δραστηριότητες», με 2.277 εγγραφές σε σύνολο 13.337.
- **Νησιά Αιγαίου - Κρήτη:** «Γεωργία, Δασοκομία και Αλιεία»⁽¹⁾, με 2.689 εγγραφές σε σύνολο 5.212.

⁽¹⁾ Σημειώνεται ότι στα στοιχεία που καταγράφονται για τον τομέα οικονομικής δραστηριότητας Γεωργία, Δασοκομία και Αλιεία περιλαμβάνονται οι αγρότες που εντάσσονται στο ειδικό καθεστώς (ΦΠΑ), δηλαδή οι αγρότες που εγγράφονται στο φορολογικό μητρώο αγροτών, έχοντας σωρευτικά λάβει επιδότηση κατώτερη των 5.000 ευρώ κατά το προηγούμενο φορολογικό έτος πωλήσεις αγροτικών προϊόντων ίδιας παραγωγής και παροχές αγροτικών υπηρεσιών κατώτερης των 15.000 ευρώ προς οποιοδήποτε πρόσωπο.

1.2.3 Τομείς Οικονομικής Δραστηριότητας, ανά κατηγορία Νομικής Μορφής επιχείρησης, Δ' τρίμηνο 2024 (Πίνακας 5)

Οι τομείς οικονομικής δραστηριότητας, στους οποίους σημειώθηκε το μεγαλύτερο πλήθος εγγραφών νέων επιχειρήσεων, ανά κατηγορία Νομικής Μορφής επιχείρησης, είναι:

- **Ατομικές Επιχειρήσεις:** «Γεωργία, Δασοκομία και Αλιεία»⁽²⁾, με 10.512 εγγραφές σε σύνολο 23.756.
- **Προσωπικές Επιχειρήσεις:** «Χονδρικό και Λιανικό Εμπόριο, Επισκευή Μηχανοκίνητων Οχημάτων και Μοτοσυκλετών», με 1.257 εγγραφές σε σύνολο 5.807.
- **Κεφαλαιουχικές Επιχειρήσεις:** «Διαχείριση Ακίνητης Περιουσίας», με 131 εγγραφές σε σύνολο 477.
- **Λοιπές Νομικές Μορφές:** «Διαχείριση Ακίνητης Περιουσίας», με 754 εγγραφές σε σύνολο 4.744.

2. ΠΤΩΧΕΥΣΕΙΣ ΕΠΙΧΕΙΡΗΣΕΩΝ

2.1. ΤΡΙΜΗΝΙΑΙΑ ΣΤΟΙΧΕΙΑ

Οι πτωχεύσεις επιχειρήσεων, για το σύνολο των τομέων της οικονομίας, το **Δ' τρίμηνο 2024** ανήλθαν σε 36, παρουσιάζοντας μείωση 34,5% σε σχέση με το Δ' τρίμηνο 2023 που είχαν ανέλθει σε 55 (Πίνακας 2, Γράφημα 3).

² Σημείωση σελίδας 2.

Πίνακας 1: Πλήθος εγγραφών νέων επιχειρήσεων, κατά Τομέα Οικονομικής Δραστηριότητας (NACE Αναθ.2), 2021 - 2024

ΟΙΚΟΝΟΜΙΚΗ ΔΡΑΣΤΗΡΙΟΤΗΤΑ		ΕΓΓΡΑΦΕΣ ΝΕΩΝ ΕΠΙΧΕΙΡΗΣΕΩΝ				ΕΤΗΣΙΑ ΜΕΤΑΒΟΛΗ (%)	
Κωδικός NACE Αναθ. 2	Περιγραφή	2021	2022	2023	2024	2023/2022	2024/2023
Γενικό Σύνολο		109.961	105.565	112.002	132.507	6,1	18,3
A	Γεωργία, Δασοκομία και Αλιεία ⁽¹⁾ εκ των οποίων	30.423	17.285	17.008	28.818	-1,6	69,4
	Αγρότες Ειδικού Σκοπού	25.758	15.396	15.274	26.400	-0,8	72,8
B	Ορυχεία και Λατομεία	19	12	26	27	116,7	3,8
Γ	Μεταποίηση	3.025	3.245	3.366	3.377	3,7	0,3
Δ	Παροχή Ηλεκτρικού Ρεύματος, Φυσικού Αερίου, Ατμού και Κλιματισμού	2.933	2.140	940	696	-56,1	-26,0
E	Παροχή Νερού, Επεξεργασία Λυμάτων, Διαχείριση Αποβλήτων και Δραστηριότητες Εξυγίανσης	*	190	147	158	-22,6	7,5
ΣΤ	Κατασκευές	6.843	6.643	7.713	9.046	16,1	17,3
Z	Χονδρικό και Λιανικό Εμπόριο, Επισκευή Μηχανοκίνητων Οχημάτων και Μοτοσυκλετών	14.391	13.677	15.013	14.932	9,8	-0,5
H	Μεταφορά και Αποθήκευση	3.852	6.731	7.815	10.575	16,1	35,3
Θ	Δραστηριότητες Υπηρεσιών Παροχής Καταλύματος και Υπηρεσιών Εστίασης	7.662	10.253	11.214	12.660	9,4	12,9
I	Ενημέρωση και Επικοινωνία	3.907	4.446	4.283	4.343	-3,7	1,4
K	Χρηματοπιστωτικές και Ασφαλιστικές	1.689	1.996	2.006	2.028	0,5	1,1
Λ	Διαχείριση Ακίνητης Περιουσίας	4.205	5.329	5.427	5.377	1,8	-0,9
M	Επαγγελματικές, Επιστημονικές και Τεχνικές Δραστηριότητες	14.488	15.019	15.725	16.801	4,7	6,8
N	Διοικητικές και Υποστηρικτικές	2.897	3.740	4.423	4.812	18,3	8,8
Ξ	Δημόσια Διοίκηση και Άμυνα, Υποχρεωτική Κοινωνική Ασφάλιση	*	226	238	194	5,3	-18,5
O	Εκπαίδευση	2.407	2.541	2.621	2.656	3,1	1,3
Π	Δραστηριότητες Σχετικές με την Ανθρώπινη Υγεία και την Κοινωνική	4.718	5.235	5.583	7.459	6,6	33,6
P	Τέχνες, Διασκέδαση και Ψυχαγωγία	2.116	2.488	2.979	3.031	19,7	1,7
Σ	Άλλες Δραστηριότητες Παροχής	3.151	3.678	4.847	4.685	31,8	-3,3
Ω	Άγνωστη Δραστηριότητα	929	691	628	832	-9,1	32,5

* Τα στοιχεία δε δημοσιεύονται για λόγους στατιστικής εμπιστευτικότητας αναφορικά με την προστασία της ταυτότητας των επιχειρήσεων.

⁽¹⁾ Σημείωση σελίδας 2

Πίνακας 2. Πλήθος πτωχέσεων επιχειρήσεων, κατά τρίμηνο και κατά έτος, 2021 - 2024

ΤΡΙΜΗΝΟ	ΠΤΩΧΕΥΣΕΙΣ ΕΠΙΧΕΙΡΗΣΕΩΝ				ΕΤΗΣΙΑ ΜΕΤΑΒΟΛΗ (%)
	ΕΤΟΣ				
	2021	2022	2023	2024	2024/2023
A'	20	15	64	62	-3,1
B'	12	19	61	46	-24,6
Γ'	15	25	48	56	16,7
Δ'	8	48	55	36	-34,5
Σύνολο	55	107	228	200	-12,3

Πίνακας 3. Πλήθος εγγραφών νέων επιχειρήσεων, κατά Τομέα Οικονομικής Δραστηριότητας (NACE Αναθ.2), Γ', Δ' τρίμηνο 2023, 2024

ΟΙΚΟΝΟΜΙΚΗ ΔΡΑΣΤΗΡΙΟΤΗΤΑ		ΣΤΑΤΙΣΤΙΚΟ ΜΗΤΡΩΟ ΕΠΙΧΕΙΡΗΣΕΩΝ (ΣΜΕ) ΕΤΟΥΣ ΑΝΑΦΟΡΑΣ 2021		Εγγραφές νέων επιχειρήσεων Δ' τρίμηνο 2024 / Πλήθος επιχειρήσεων ΣΜΕ 2021 (%)	ΕΓΓΡΑΦΕΣ ΝΕΩΝ ΕΠΙΧΕΙΡΗΣΕΩΝ				Ετήσια Μεταβολή (%) 2024/2023		Τριμηνιαία Μεταβολή (%) Δ' τρίμηνο / Γ' τρίμηνο	
Κωδικός NACE Αναθ. 2	Περιγραφή	Πλήθος επιχειρήσεων	Κύκλος εργασιών (σε χιλ. ευρώ)		Γ' τρίμηνο 2023	Δ' τρίμηνο 2023	Γ' τρίμηνο 2024	Δ' τρίμηνο 2024	Γ' τρίμηνο	Δ' τρίμηνο	2023	2024
Γενικό Σύνολο		1.447.339	341.114.163	2,4	23.350	27.542	27.106	34.784	16,1	26,3	18,8	28,3
A	Γεωργία, Δασοκομία και Αλιεία ⁽¹⁾ εκ των οποίων	537.865	9.814.937	2,0	3.260	4.825	6.749	10.635	107,0	120,4	48,0	57,6
	Αγρότες Ειδικού Σκοπού	371.395	1.608.067	2,7	2.969	4.516	6.299	10.131	112,2	124,3	52,1	60,8
B	Ορυχεία και Λατομεία	590	930.660	0,5	6	7	6	3	0,0	-57,1	16,7	-50,0
Γ	Μεταποίηση	57.451	68.594.918	1,3	638	865	651	759	2,0	-12,3	35,6	16,6
Δ	Παροχή Ηλεκτρικού Ρεύματος, Φυσικού Αερίου, Ατμού και Κλιματισμού	11.378	22.662.241	1,8	162	160	99	202	-38,9	26,3	-1,2	104,0
E	Παροχή Νερού, Επεξεργασία Λυμάτων, Διαχείριση Αποβλήτων και Δραστηριότητες Εξυγίανσης	2.042	1.841.241	1,3	26	40	23	27	-11,5	-32,5	53,8	17,4
ΣΤ	Κατασκευές	67.294	11.777.247	3,0	1.674	1.992	1.709	2.008	2,1	0,8	19,0	17,5
Z	Χονδρικό και Λιανικό Εμπόριο, Επισκευή Μηχανοκίνητων Οχημάτων και Μοτοσυκλετών	227.192	134.721.771	1,5	2.870	3.666	2.883	3.419	0,5	-6,7	27,7	18,6
H	Μεταφορά και Αποθήκευση	61.149	16.008.835	4,6	1.483	2.241	1.980	2.826	33,5	26,1	51,1	42,7
Θ	Δραστηριότητες Υπηρεσιών Παροχής Καταλύματος και Υπηρεσιών Εστίασης	107.186	11.591.891	2,3	2.001	2.404	1.934	2.457	-3,3	2,2	20,1	27,0
I	Ενημέρωση και Επικοινωνία	20.763	11.784.565	5,0	934	936	933	1.039	-0,1	11,0	0,2	11,4
K	Χρηματοπιστωτικές και Ασφαλιστικές Δραστηριότητες	16.976	18.824.976	2,8	370	521	380	473	2,7	-9,2	40,8	24,5
Λ	Διαχείριση Ακίνητης Περιουσίας	13.994	2.194.272	9,6	1.049	1.371	940	1.350	-10,4	-1,5	30,7	43,6
M	Επαγγελματικές, Επιστημονικές και Τεχνικές Δραστηριότητες	149.439	12.055.024	2,7	3.165	3.863	3.081	4.087	-2,7	5,8	22,1	32,7
N	Διοικητικές και Υποστηρικτικές Δραστηριότητες	23.738	6.458.278	4,1	788	888	913	967	15,9	8,9	12,7	5,9
Ξ	Δημόσια Διοίκηση και Άμυνα, Υποχρεωτική Κοινωνική Ασφάλιση	1.044	712.434	3,6	39	55	42	38	7,7	-30,9	41,0	-9,5
O	Εκπαίδευση	22.732	1.157.194	3,0	762	684	733	689	-3,8	0,7	-10,2	-6,0
Π	Δραστηριότητες Σχετικές με την Ανθρώπινη Υγεία και την Κοινωνική Μέρμινα	61.422	5.575.573	2,8	1.577	1.282	2.329	1.749	47,7	36,4	-18,7	-24,9
P	Τέχνες, Διασκέδαση και Ψυχαγωγία	21.988	2.835.749	3,0	713	680	649	655	-9,0	-3,7	-4,6	0,9
Σ	Άλλες Δραστηριότητες Παροχής Υπηρεσιών	40.572	1.417.530	2,6	1.709	921	875	1.047	-48,8	13,7	-46,1	19,7
Ω	Άγνωστη Δραστηριότητα	2.524	154.826	14,0	124	141	197	354	58,9	151,1	13,7	79,7

⁽¹⁾ Σημείωση σελίδας 2.

Πίνακας 4. Πλήθος εγγραφών νέων επιχειρήσεων κατά Τομέα Οικονομικής Δραστηριότητας (NACE Αναθ. 2) και κατά Μεγάλη Γεωγραφική Περιοχή, Δ' τρίμηνο 2024

ΟΙΚΟΝΟΜΙΚΗ ΔΡΑΣΤΗΡΙΟΤΗΤΑ		Γενικό Σύνολο	ΜΕΓΑΛΗ ΓΕΩΓΡΑΦΙΚΗ ΠΕΡΙΟΧΗ			
Κωδικός NACE Αναθ. 2	Περιγραφή		Βόρεια Ελλάδα	Κεντρική Ελλάδα	Αττική	Νησιά Αιγαίου- Κρήτη
Γενικό Σύνολο		34.784	7.417	8.818	13.337	5.212
A	Γεωργία, Δασοκομία και Αλιεία ⁽¹⁾ εκ των οποίων Αγρότες Ειδικού Σκοπού	10.635 10.131	1.960 1.776	4.691 4.468	1.295 1.260	2.689 2.627
B	Ορυχεία και Λατομεία	3	*	*	*	*
Γ	Μεταποίηση	759	188	148	341	82
Δ	Παροχή Ηλεκτρικού Ρεύματος, Φυσικού Αερίου, Ατμού και Κλιματισμού	202	43	52	66	41
E	Παροχή Νερού, Επεξεργασία Λυμάτων, Διαχείριση Αποβλήτων και Δραστηριότητες Εξυγίανσης	27	*	*	*	*
ΣΤ	Κατασκευές	2.008	444	449	774	341
Z	Χονδρικό και Λιανικό Εμπόριο, Επισκευή Μηχανοκίνητων Οχημάτων και Μοτοσυκλετών	3.419	880	680	1.538	321
H	Μεταφορά και Αποθήκευση	2.826	744	338	1.548	196
Θ	Δραστηριότητες Υπηρεσιών Παροχής Καταλύματος και Υπηρεσιών Εστίασης	2.457	560	559	903	435
I	Ενημέρωση και Επικοινωνία	1.039	219	134	619	67
K	Χρηματοπιστωτικές και Ασφαλιστικές Δραστηριότητες	473	103	53	278	39
Λ	Διαχείριση Ακίνητης Περιουσίας	1.350	201	181	852	116
M	Επαγγελματικές, Επιστημονικές και Τεχνικές Δραστηριότητες	4.087	873	593	2.277	344
N	Διοικητικές και Υποστηρικτικές Δραστηριότητες	967	195	174	458	140
Ξ	Δημόσια Διοίκηση και Άμυνα, Υποχρεωτική Κοινωνική Ασφάλιση	38	3	7	18	10
O	Εκπαίδευση	689	184	132	314	59
Π	Δραστηριότητες Σχετικές με την Ανθρώπινη Υγεία και την Κοινωνική Μέριμνα	1.749	381	309	895	164
P	Τέχνες, Διασκέδαση και Ψυχαγωγία	655	141	90	365	59
Σ	Άλλες Δραστηριότητες Παροχής Υπηρεσιών	1.047	252	185	520	90
Ω	Άγνωστη Δραστηριότητα	354	42	33	265	14

* Τα στοιχεία δεν δημοσιοποιούνται, για λόγους στατιστικής εμπιστευτικότητας αναφορικά με την προστασία της ταυτότητας των επιχειρήσεων.

⁽¹⁾ Σημείωση σελίδας 2.

Πίνακας 5. Πλήθος εγγραφών νέων επιχειρήσεων, κατά Τομέα Οικονομικής Δραστηριότητας (NACE Αναθ. 2) και κατά κατηγορία Νομικής Μορφής, Δ' τρίμηνο 2024

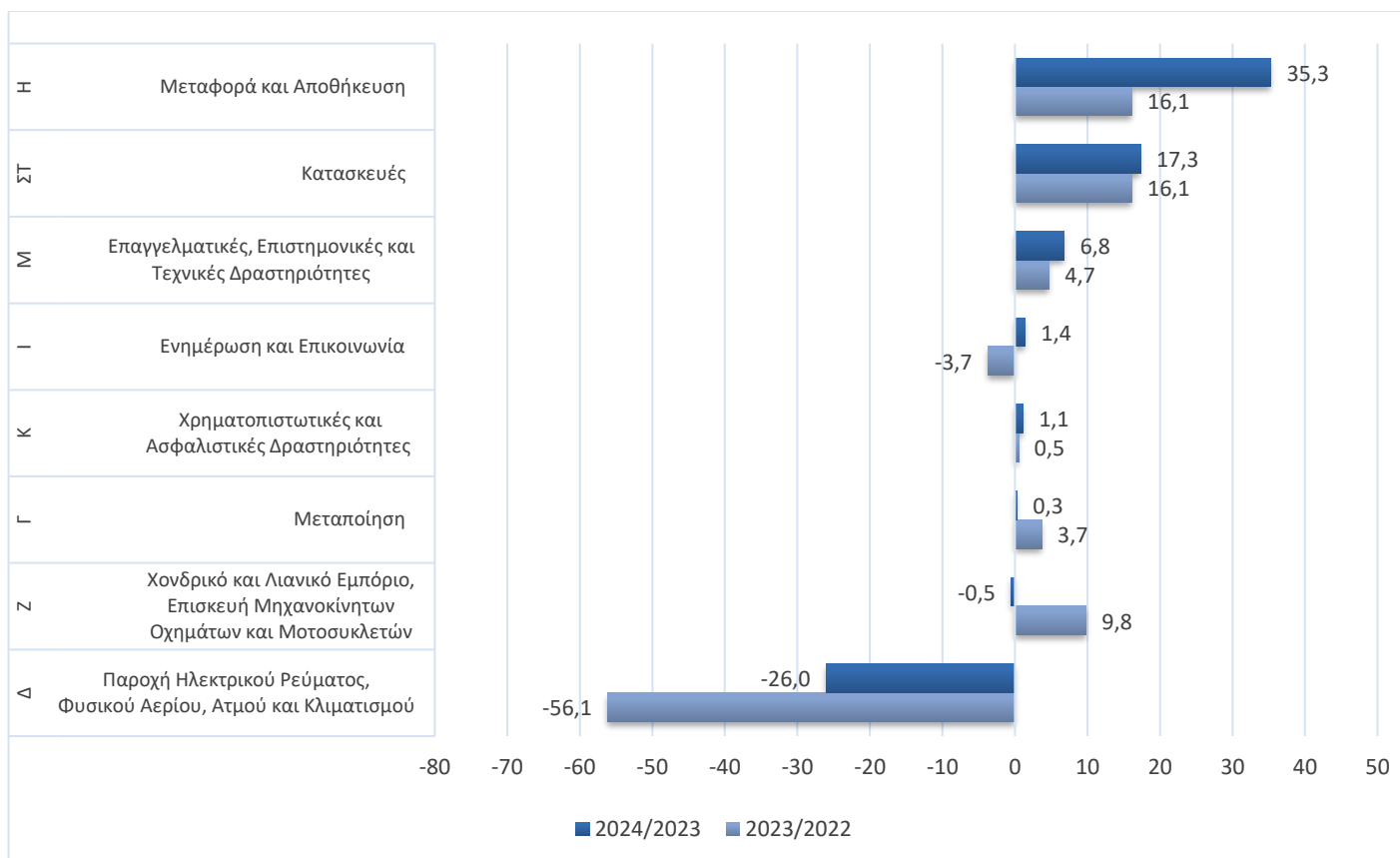
ΟΙΚΟΝΟΜΙΚΗ ΔΡΑΣΤΗΡΙΟΤΗΤΑ		Γενικό Σύνολο	ΚΑΤΗΓΟΡΙΑ ΝΟΜΙΚΗΣ ΜΟΡΦΗΣ			
Κωδικός NACE Αναθ. 2	Περιγραφή		Ατομικές Επιχειρήσεις	Προσωπικές Επιχειρήσεις (Ομόρρυθμες Εταιρείες (ΟΕ), Ετερόρρυθμες Εταιρείες (ΕΕ))	Κεφαλαιουχικές Επιχειρήσεις (Εταιρείες Περιορισμένης Ευθύνης (ΕΠΕ), Ανώνυμες Εταιρείες (ΑΕ))	Λοιπές Νομικές Μορφές (Ιδιωτικές Κεφαλαιουχικές Εταιρείες (ΙΚΕ), Κοινοπραξίες κ.α.)
Γενικό Σύνολο		34.784	23.756	5.807	477	4.744
A	Γεωργία, Δασοκομία και Αλιεία ⁽¹⁾ εκ των οποίων Αγρότες Ειδικού Σκοπού	10.635 10.131	10.512 10.131	42 -	4 -	77 -
B	Ορυχεία και Λατομεία	3	-	*	-	*
Γ	Μεταποίηση	759	353	251	22	133
Δ	Παροχή Ηλεκτρικού Ρεύματος, Φυσικού Αερίου, Ατμού και Κλιματισμού	202	58	16	19	109
E	Παροχή Νερού, Επεξεργασία Λυμάτων, Διαχείριση Αποβλήτων και Δραστηριότητες Εξυγίανσης	27	11	8	*	*
ΣΤ	Κατασκευές	2.008	866	668	37	437
Z	Χονδρικό και Λιανικό Εμπόριο, Επισκευή Μηχανοκίνητων Οχημάτων και Μοτοσικλετών	3.419	1.417	1.257	67	678
H	Μεταφορά και Αποθήκευση	2.826	2.400	233	12	181
Θ	Δραστηριότητες Υπηρεσιών Παροχής Καταλύματος και Υπηρεσιών Εστίασης	2.457	835	1.148	37	437
I	Ενημέρωση και Επικοινωνία	1.039	556	270	20	193
K	Χρηματοπιστωτικές και Ασφαλιστικές Δραστηριότητες	473	164	110	54	145
Λ	Διαχείριση Ακίνητης Περιουσίας	1.350	188	277	131	754
M	Επαγγελματικές, Επιστημονικές και Τεχνικές Δραστηριότητες	4.087	2.778	673	50	586
N	Διοικητικές και Υποστηρικτικές Δραστηριότητες	967	524	192	9	242
Ξ	Δημόσια Διοίκηση και Άμυνα, Υποχρεωτική Κοινωνική Ασφάλιση	38	22	6	3	7
O	Εκπαίδευση	689	598	50	5	36
Π	Δραστηριότητες Σχετικές με την Ανθρώπινη Υγεία και την Κοινωνική Μέριμνα	1.749	1.425	232	*	*
P	Τέχνες, Διασκέδαση και Ψυχαγωγία	655	379	151	-	125
Σ	Άλλες Δραστηριότητες Παροχής Υπηρεσιών	1.047	602	*	*	225
Ω	Άγνωστη Δραστηριότητα	354	68	*	*	281

* Τα στοιχεία δεν δημοσιοποιούνται, για λόγους στατιστικής εμπιστευτικότητας αναφορικά με την προστασία της ταυτότητας των επιχειρήσεων.

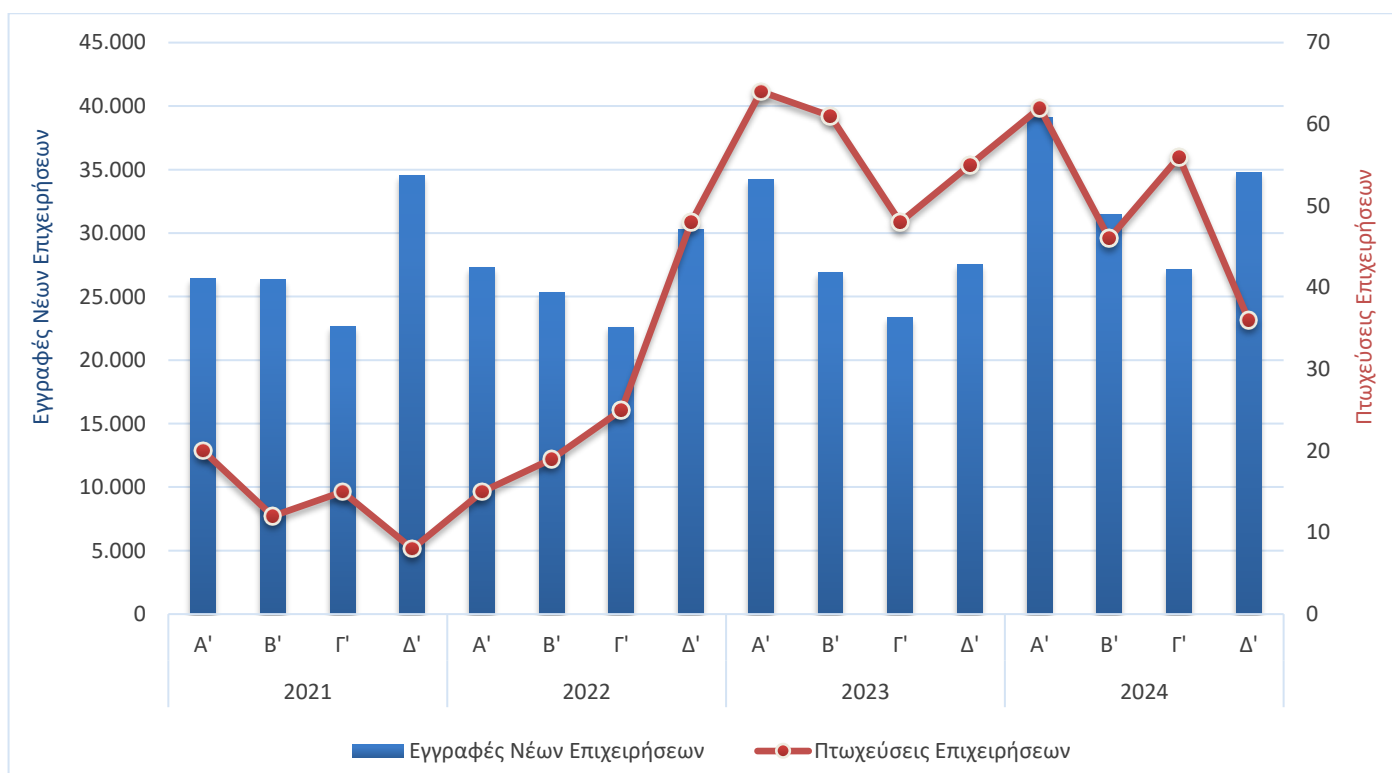
«-» Δεν υπάρχουν εγγραφές νέων επιχειρήσεων.

⁽¹⁾ Σημείωση σελίδας 2.

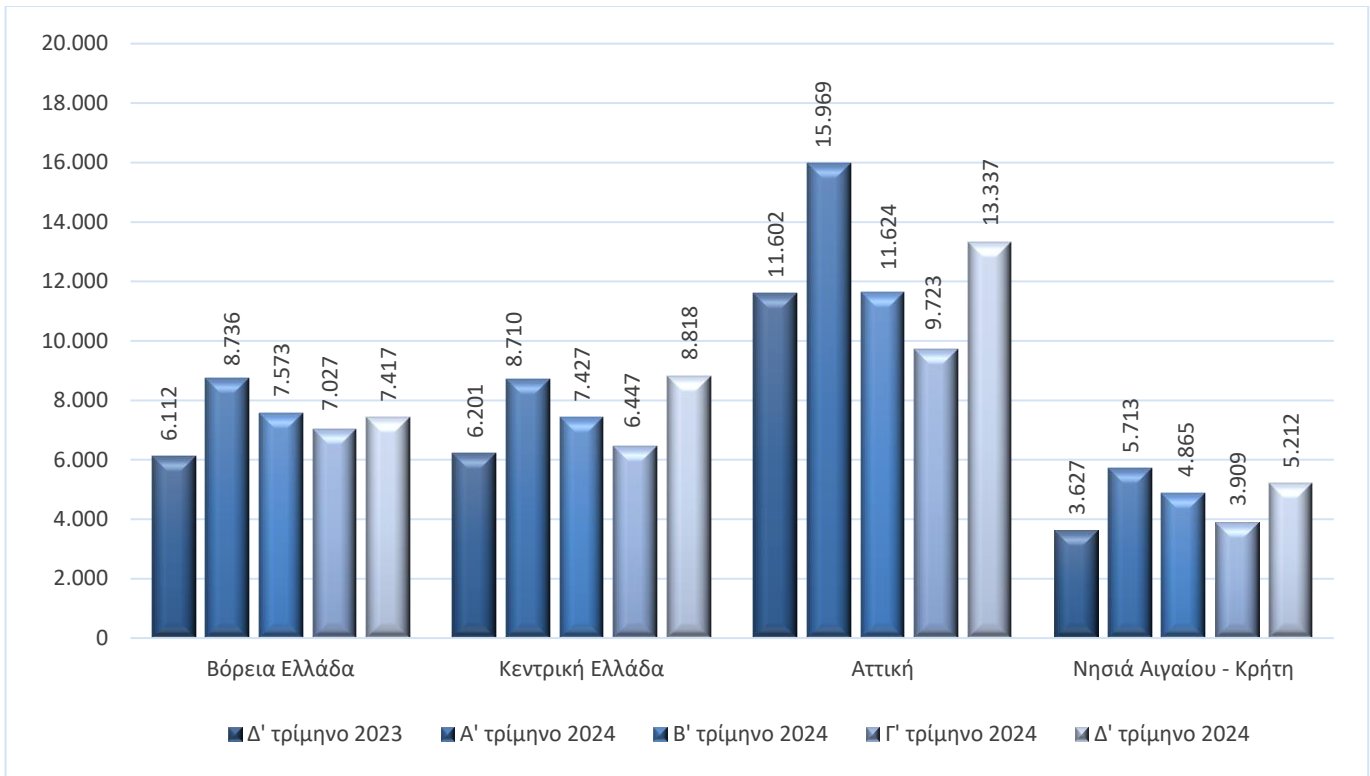
Γράφημα 2. Ετήσια μεταβολή (%) του πλήθους των νέων εγγραφών επιχειρήσεων στους οχτώ (8) τομείς οικονομικής δραστηριότητας με τη μεγαλύτερη συνεισφορά στον συνολικό κύκλο εργασιών, σύμφωνα με τα στοιχεία του Στατιστικού Μητρώου Επιχειρήσεων έτους αναφοράς 2021, **2024/2023** και **2023/2022**



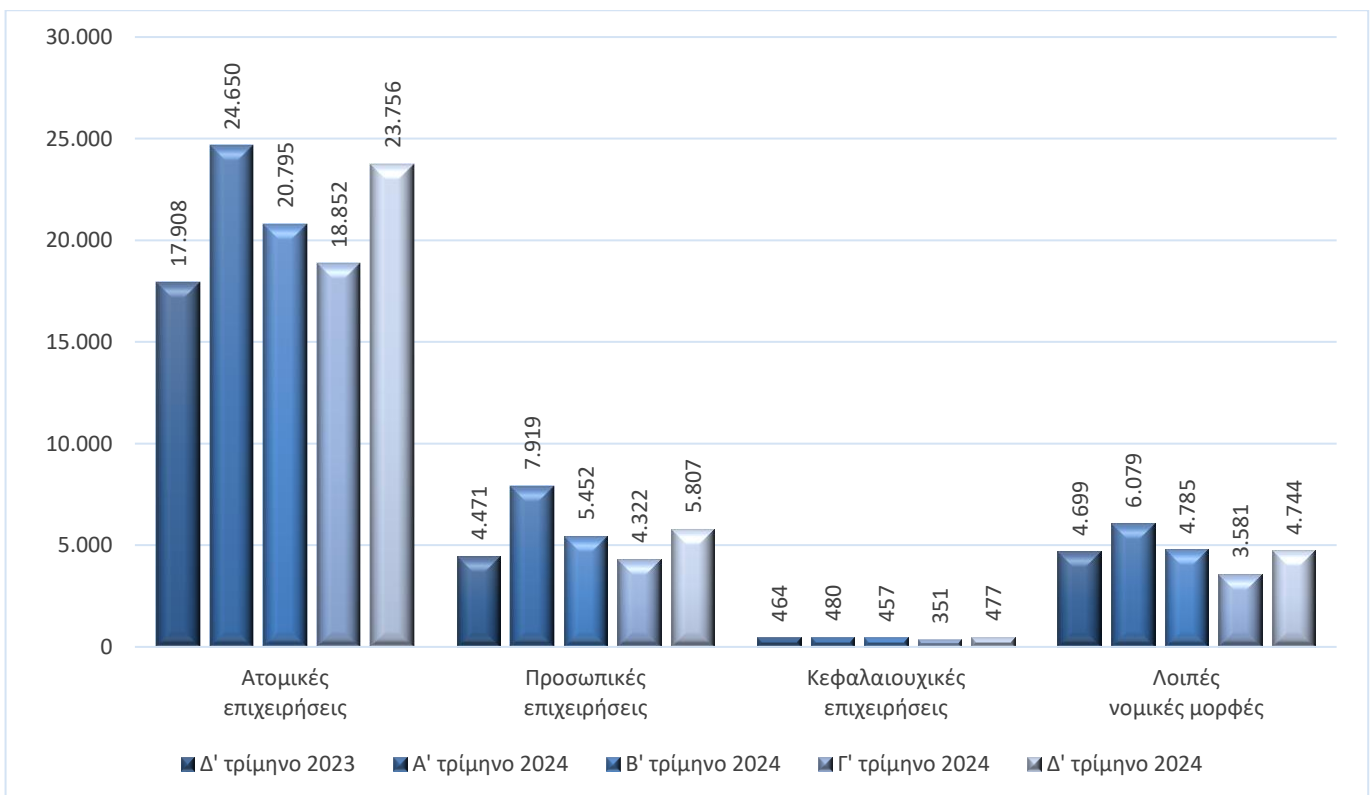
Γράφημα 3. Εγγραφές νέων επιχειρήσεων και Πτωχεύσεις επιχειρήσεων, Α' τρίμηνο 2021 - Δ' τρίμηνο 2024



Γράφημα 4. Συνολικός αριθμός εγγραφών νέων επιχειρήσεων, κατά Μεγάλη Γεωγραφική Περιοχή, Δ' τρίμηνο 2023 και Α', Β', Γ', Δ' τρίμηνο 2024



Γράφημα 5. Συνολικός αριθμός εγγραφών νέων επιχειρήσεων, κατά κατηγορία Νομικής Μορφής, Δ' τρίμηνο 2023 και Α', Β', Γ', Δ' τρίμηνο 2024



ΜΕΘΟΔΟΛΟΓΙΚΕΣ ΣΗΜΕΙΩΣΕΙΣ

- Γενικά** Η κατάρτιση των στατιστικών στοιχείων γίνεται σύμφωνα με τον νέο Ευρωπαϊκό Κανονισμό για τις Στατιστικές Επιχειρήσεων που έχει τεθεί σε εφαρμογή από την 1^η Ιανουαρίου 2021 ([Κανονισμός \(ΕΕ\) 2019/2152 του Ευρωπαϊκού Κοινοβουλίου και του Συμβουλίου της 27^{ης} Νοεμβρίου 2019](#)) και αποτελεί μία από τις βασικές αλλαγές που εισάγονται με τον Κανονισμό αυτόν για νέες και υψηλής συχνότητας επίσημες στατιστικές επιχειρήσεων σε ευρωπαϊκό επίπεδο. Τα στατιστικά στοιχεία που παρουσιάζονται στην παρούσα ανακοίνωση αφορούν στη δημογραφία των επιχειρήσεων και συγκεκριμένα στις εγγραφές νέων επιχειρήσεων και στις πτωχεύσεις επιχειρήσεων, που ορίζονται ως εξής:
- Εγγραφές νέων επιχειρήσεων:** ο αριθμός των εγγεγραμμένων νομικών μονάδων στο μητρώο ανά πάσα στιγμή κατά τη διάρκεια του τριμήνου αναφοράς, σύμφωνα με την αντίστοιχη ισχύουσα διοικητική ή νομική διαδικασία.
- Πτωχεύσεις:** ο αριθμός των νομικών μονάδων που έχουν κινήσει τη διαδικασία κήρυξης σε πτώχευση, με την έκδοση απόφασης δικαστηρίου, ανά πάσα στιγμή κατά τη διάρκεια του τριμήνου αναφοράς (η οποία συχνά είναι προσωρινή και δεν συνεπάγεται πάντα οριστική παύση δραστηριότητας).
- Σκοπός** Σκοπός των βραχυπρόθεσμων στατιστικών για τις επιχειρήσεις είναι η παροχή επίκαιρων και σε υψηλή συχνότητα πληροφοριών για την εξέλιξη της επιχειρηματικής δραστηριότητας και συνεπακόλουθα του οικονομικού κλίματος - προσδοκιών.
- Νομικό πλαίσιο** Οι βραχυπρόθεσμες στατιστικές για τις επιχειρήσεις καταρτίζονται στη βάση του [Κανονισμού \(ΕΕ\) 2019/2152 του Ευρωπαϊκού Κοινοβουλίου και του Συμβουλίου της 27^{ης} Νοεμβρίου 2019](#), σχετικά με τις ευρωπαϊκές στατιστικές για τις επιχειρήσεις και του [Εκτελεστικού Κανονισμού \(ΕΕ\) 2020/1197 της Επιτροπής της 30^{ης} Ιουλίου 2020](#), για τη θέσπιση τεχνικών προδιαγραφών και ρυθμίσεων, σύμφωνα με τον Κανονισμό (ΕΕ) 2019/2152.
- Μεθοδολογία κατάρτισης** Τα στατιστικά στοιχεία για τις [Εγγραφές Νέων Επιχειρήσεων](#) έχουν καταρτισθεί κατόπιν επεξεργασίας τριμηνιαίων δεδομένων από διοικητικά μητρώα επιχειρήσεων. Συγκεκριμένα, έχουν χρησιμοποιηθεί πληροφορίες σχετικά με την ημερομηνία εγγραφής στο μητρώο των νομικών μονάδων (ΑΦΜ), την οικονομική δραστηριότητα, τον γεωγραφικό κωδικό, τη νομική μορφή και την κατάσταση λειτουργίας της επιχείρησης.
- Τα στατιστικά στοιχεία για τις [Πτωχεύσεις Επιχειρήσεων](#), έχουν καταρτιστεί κατόπιν επεξεργασίας τριμηνιαίων δεδομένων από διοικητικά μητρώα επιχειρήσεων και από το Ηλεκτρονικό Μητρώο Φερεγγυότητας. Συγκεκριμένα, έχουν χρησιμοποιηθεί πληροφορίες σχετικά με την ημερομηνία πτώχευσης και την οικονομική δραστηριότητα.
- Στατιστικές ταξινομήσεις** Για τις οικονομικές δραστηριότητες, χρησιμοποιείται η Ευρωπαϊκή Στατιστική Ταξινόμηση Οικονομικών Δραστηριοτήτων ([NACE Αναθ. 2](#)).
- Η γεωγραφική ταξινόμηση βασίζεται στην ευρωπαϊκή Ονοματολογία των Εδαφικών Στατιστικών Μονάδων (NUTS).

Χάρτης των 4 Μεγάλων Γεωγραφικών Περιοχών (NUTS 1) της Ελλάδας



- Περίοδος αναφοράς** Δ' τρίμηνο 2024, έτος 2024
- Στατιστική μονάδα** Η στατιστική μονάδα που χρησιμοποιείται είναι η νομική μονάδα (διακριτά ΑΦΜ).
- Παραπομπές** Αναλυτικοί πίνακες είναι διαθέσιμοι στην ιστοσελίδα της ΕΛΣΤΑΤ (www.statistics.gr), στον ακόλουθο σύνδεσμο: <https://www.statistics.gr/el/statistics/-/publication/SBR05/->.